

คำอธิบายและการวิเคราะห์ของฝ่ายจัดการ สำหรับผลการดำเนินงานไตรมาสที่ 1 ปี 2565

ภาพรวมของกลุ่มธุรกิจ

บริษัท แคปปิตอล เอ็นจิเนียริ่ง เน็ตเวิร์ค จำกัด (มหาชน) หรือ “CEN” ประกอบธุรกิจ holding Company ที่เน้นการลงทุนถือหุ้นในบริษัทอื่น ซึ่งปัจจุบันมีกลุ่มธุรกิจต่างๆ ที่เป็นบริษัทย่อย และเมื่อเดือนมกราคม 2565 ได้มีการจัดตั้งบริษัท แคปปิตอล ดิจิทัล เน็ตเวิร์ค จำกัด หรือ “CDN” เน้นการลงทุนในธุรกิจที่เกี่ยวข้องกับสินทรัพย์ดิจิทัล

CEN มีมติอนุมัติโครงการซื้อหุ้นคืน (Treasury Stock) เริ่มโครงการตั้งแต่วันที่ 25 มกราคม 2565 สิ้นสุดวันที่ 24 กรกฎาคม 2565 จำนวนหุ้นที่จะซื้อคืนไม่เกิน 59,171,597 หุ้น มูลค่าที่ตราไว้หุ้นละ 1.00 บาท หรือคิดเป็นจำนวนไม่เกินร้อยละ 7.94 ของหุ้นที่ออกและเรียกชำระแล้ว ณ วันที่ 31 มีนาคม 2565 บริษัทฯ ได้ซื้อหุ้นคืนมาทั้งสิ้น 425,300 หุ้น (คิดเป็นอัตราร้อยละ 0.06 ของจำนวนหุ้นที่จำหน่ายทั้งหมด) รวมมูลค่าหุ้นที่ซื้อคืนทั้งสิ้น 1.62 ล้านบาท พร้อมกันนี้ได้จัดสรรกำไรสะสมไว้เป็นสำรองหุ้นที่ซื้อคืนในจำนวนเดียวกัน

บริษัท สกาย ทาวเวอร์ จำกัด (มหาชน) หรือ “STOWER” ประกอบ ธุรกิจ ผลิต และ จำหน่าย เสาไฟฟ้าแรงสูง เสาโทรคมนาคม (Telecommunication Tower) ที่ติดตั้งในโครงข่ายบริษัทผู้ให้บริการโทรศัพท์มือถือทุกรายและให้เช่า เสาโทรคมนาคม ในต่างประเทศ บริษัท อัลตรา เอเชีย จำกัด ซึ่งเป็นบริษัทย่อย ได้ซื้อหุ้นสามัญของบริษัท QROI Network Service Inc. (“QNSI”) ประเทศฟิลิปปินส์ ซึ่งทำธุรกิจให้บริการติดตั้งและทดสอบระบบส่งสัญญาณเสาสารบนเสาสื่อโทรคมนาคมในประเทศฟิลิปปินส์ เมื่อวันที่ 28 กุมภาพันธ์ 2565 ในสัดส่วนร้อยละ 67.00 ของจำนวนหุ้นที่ออกและเรียกชำระแล้วทั้งหมดของ QNSI เป็นจำนวนเงิน 3.84 ล้านดอลลาร์สหรัฐ หรือ ประมาณ 126 ล้านบาท นับได้ว่าเป็นการปรับแผนธุรกิจการให้บริการเสาสื่อโทรคมนาคมครบวงจรในประเทศฟิลิปปินส์ โดย STOWER รับผิดชอบกำไรเบ็ดเสร็จรวมสำหรับงวด 3 เดือนสิ้นสุดวันที่ 31 มีนาคม 2565 นับตั้งแต่วันที่ 28 กุมภาพันธ์ 2565 (รับรู้ 1 เดือน) มีรายได้ 33.12 ล้านบาท และกำไร 3.73 ล้านบาท หากรับรู้ครบ 3 เดือน จะรับรู้รายได้ 105.09 ล้านบาท และกำไร 16.13 ล้านบาท และในไตรมาสถัดไป STOWER จะรับรู้ผลการดำเนินงานของ QNSI ได้ครบทั้งไตรมาส

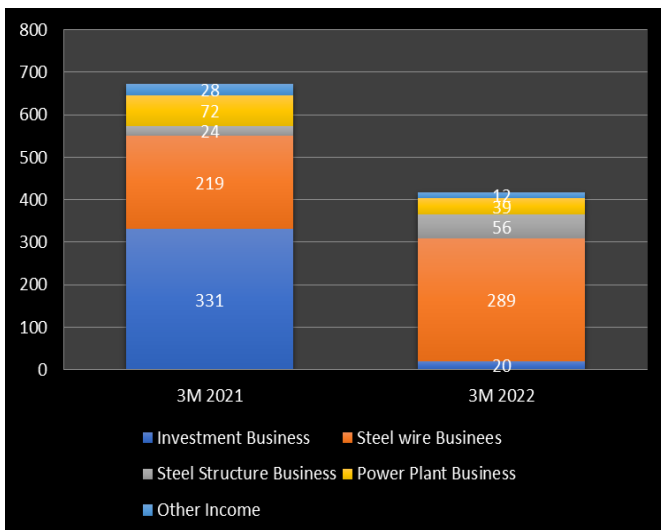
STOWER ได้จัดสรรหุ้นสามัญเพิ่มทุนของบริษัทให้บุคคลในวงจำกัดจำนวน 639.75 ล้านหุ้น เมื่อวันที่ 7 มีนาคม 2565 โดยมูลค่าที่ตราไว้หุ้นละ 0.10 บาท ราคาเสนอขายหุ้นละ 0.10 บาท คิดเป็นมูลค่ารวม 63.97 ล้านบาท บริษัทฯ ได้ดำเนินการเปลี่ยนแปลงทุนจดทะเบียนชำระแล้วจากจำนวน 2,632.98 ล้านบาท เป็นจำนวน 2,696.95 ล้านบาท ต่อกรมพัฒนาธุรกิจการค้า กระทรวงพาณิชย์เมื่อวันที่ 9 มีนาคม 2565

ภาพรวมผลการดำเนินงานกลุ่มบริษัทมีผลขาดทุนสุทธิสำหรับ 3 เดือนแรกของปี 2565 จำนวน 21.14 ล้านบาท ลดลง 270.02 ล้านบาทหรือ 109% มีผลขาดทุนขั้นต้น 9.45 ล้านบาท ลดลง 177% หรือ 34.98 ล้านบาท เมื่อเปรียบเทียบกับผลการดำเนินงาน 3 เดือนแรกของปี 2564 เกิดจากปี 2565 บริษัท ระยองไวร์ อินดัสตรีส์ จำกัด (มหาชน) หรือ “RWI” มีรายได้จากราคาสินค้าประเภทเหล็กได้ปรับตัวสูงขึ้นมาก และปรับตัวอย่างต่อเนื่อง โดยปริมาณการขายยังใกล้เคียงกับไตรมาสที่ 1 ปี 2564 ส่งผลให้มีกำไรจากการผลิตและการขายสินค้า และรับรู้ผลขาดทุนจากการวัดมูลค่ายุติธรรมของหลักทรัพย์และมีกำไรจากการขายเงินลงทุนและหลักทรัพย์ และมีการหยุดเดินเครื่องผลิตและจำหน่ายกระแสไฟฟ้าและพลังงานความร้อนของ บริษัท เอนเนซอล จำกัด หรือ “ENESOL” เมื่อกลางเดือนกุมภาพันธ์ที่ผ่านมา เพื่อหยุดผลขาดทุนจากความผันผวนของราคาก๊าซธรรมชาติที่เป็นต้นทุนปรับราคาสูงขึ้นมากกว่า 50% เป็นผลกระทบจากภาวะสงครามในต่างประเทศ ในไตรมาสนี้ผลการดำเนินงานของกลุ่มบริษัทยังมีความเติบโตอย่างต่อเนื่อง หลังจากที่กลุ่มบริษัท ปรับแผนกลยุทธ์การดำเนินธุรกิจ

สำหรับไตรมาสที่ 1 ปี 2565 บริษัท แคปปิตอล เอ็นจิเนียริ่ง เน็ตเวิร์ค จำกัด (มหาชน) บริษัทและบริษัทย่อย (รวมกันเรียกว่า “กลุ่มบริษัท”) มีผลการดำเนินงานของกลุ่มบริษัท รอบระยะเวลา 3 เดือน ตั้งแต่วันที่ 1 มกราคม 2565 ถึงวันที่ 31 มีนาคม 2565 มีผลกำไรจากการดำเนินงาน จำนวน 4.34 ล้านบาท และรับรู้ผลขาดทุนจากการปรับมูลค่ายุติธรรมของหลักทรัพย์ทางการเงิน 25.48 ล้านบาท ส่งผลให้มีผลขาดทุนสุทธิ 21.14 ล้านบาท ลดลง 270.02 ล้านบาท เมื่อเทียบกับปี 2564 ซึ่งมีผลกำไร จำนวน 248.88 ล้านบาท โดยรับรู้ผลขาดทุนส่วนที่เป็นของบริษัทจำนวน 2.04 ล้านบาท และ รับรู้ขาดทุนต่อหุ้น 0.003 บาทต่อหุ้น ส่วนงบการเงินเฉพาะกิจการมีกำไรสุทธิสำหรับปี จำนวน 48.59 ล้านบาท คิดเป็นผลกำไรต่อหุ้น 0.065 บาทต่อหุ้น สรุปดังนี้

ภาพรวมของผลการดำเนินงานไตรมาสที่ 1 ปี 2565

งบการเงินรวม (ตรวจสอบแล้ว)	3M 2565	3M 2564	เพิ่ม(ลด)	
			ป/ยoY	%
รายได้ขายและบริการ	384.38	314.55	69.83	22%
ต้นทุนขายและบริการ	(393.83)	(289.02)	104.81	36%
กำไรขั้นต้น	(9.45)	25.53	(34.98)	(137%)
รายได้อื่น	12.07	27.84	(15.77)	(57%)
กำไรวัดมูลค่ายุติธรรมเงินลงทุนและสินทรัพย์	20.42	325.61	(305.19)	(94%)
ค่าใช้จ่ายบริหาร	(35.71)	(34.44)	(0.73)	(2%)
กำไร(ขาดทุน)จากการดำเนินงาน	(12.13)	344.54	(377.81)	(110%)
ต้นทุนทางการเงิน	(3.99)	(4.76)	(0.77)	(16%)
ภาษีเงินได้	(5.02)	(90.90)	(85.88)	(94%)
กำไร(ขาดทุน)สุทธิ	(21.14)	248.88	(270.02)	(109%)
กำไร(ขาดทุน)ส่วนที่เป็นของบริษัทใหญ่	(2.04)	225.63	(227.67)	(101%)
กำไร(ขาดทุน)ส่วนของ Non Control	(19.10)	23.25	(42.35)	(182%)
กำไร(ขาดทุน)ต่อหุ้น	(0.003)	0.303	(0.300)	(99%)
อัตรากำไร(ขาดทุน)สุทธิ	(5.07%)	37.00%		

รายได้รวมตามประเภทกลุ่มธุรกิจ

รายได้รวมตามประเภทกลุ่มธุรกิจ สำหรับ 3 เดือน สิ้นสุด
วันที่ 31 มีนาคม 2565 และ 2564

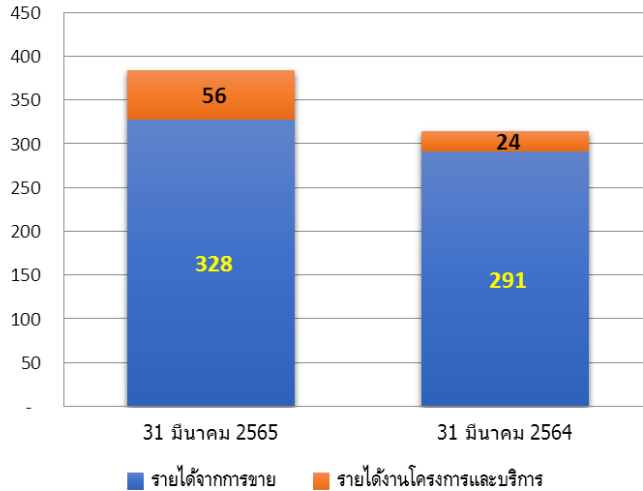
กลุ่มบริษัทมีรายได้จากการดำเนินงานตามกลุ่มธุรกิจและรายได้อื่นที่ไม่ได้เกิดขึ้นประจำ **รวมรายได้ 3 เดือน ปี 2565** จำนวน **412** ล้านบาท ลดลง 256 ล้านบาท หรือ 38% เมื่อเปรียบเทียบกับปี 2564 ซึ่งมีรายได้รวมจำนวน 673 ล้านบาท ส่วนใหญ่ลดลงมาจากรายได้กลุ่มธุรกิจการลงทุนในบริษัทอื่น ที่มีรายได้ลดลงจากการปรับมูลค่ายุติธรรม 94% และในไตรมาสนี้กลุ่มธุรกิจไฟฟ้า ใช้เชื้อเพลิงจากพลังงานก๊าซธรรมชาติ ได้รับผลกระทบจากภาวะสงครามที่ส่งผลให้ราคาก๊าซผันผวนสูงมาก เป็นเหตุให้หยุดเดินเครื่องชั่วคราวและเหตุการณ์ดังกล่าวส่งผลต่อสภาพเศรษฐกิจและดัชนีภายในประเทศ

ผลการดำเนินงานสำหรับ 3 เดือน สิ้นสุด 31 มีนาคม 2565

ผลการดำเนินงานสำหรับ 3 เดือน สิ้นสุด ณ วันที่ 31 มีนาคม 2565 มีผลขาดทุน 21.14 ล้านบาท จากผลการดำเนินงานกำไร 4.34 ล้านบาท และมีขาดทุนจากการปรับมูลค่ายุติธรรมของสินทรัพย์ทางการเงิน 25.48 ล้านบาท เมื่อเปรียบเทียบกับผลการดำเนินงานของปีก่อน ปี 2564 นี้ มีผลประกอบการที่ลดลงมากกว่าปีก่อน ที่รับรู้กำไรจากการปรับมูลค่ายุติธรรมของสินทรัพย์ทางการเงิน 330.23 ลบ.

รายได้

รายได้จากการขายและงานโครงการ



➤ **รายได้จากการขาย**

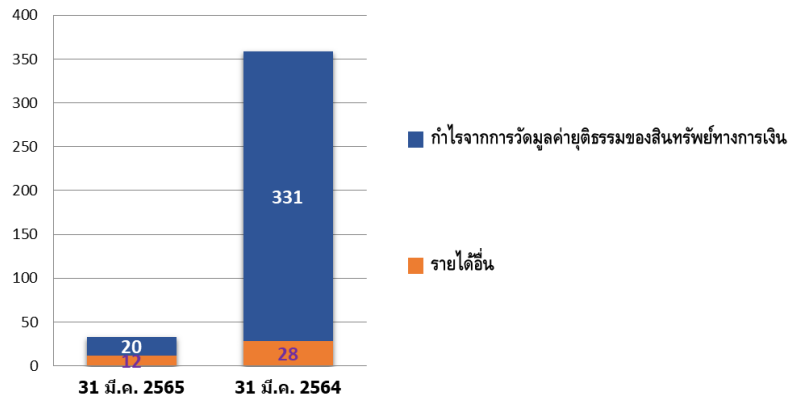
รายได้จากการขายลวดเหล็กเพิ่มขึ้นจากงวดเดียวกันของปีก่อน 32.18% มีรายได้จากการขายลวดเหล็กเพิ่มขึ้น 70.31 ล้านบาท จากราคาลินค้าประเภทเหล็กได้ปรับตัวสูงขึ้นมากและปรับตัวอย่างต่อเนื่อง โดยปริมาณการขายยังใกล้เคียงกับไตรมาส 1 ปี 2564

รายได้จากการขายพลังงานไฟฟ้าและพลังงานความร้อน 2 โรงไฟฟ้าที่ใช้ก๊าซธรรมชาติเป็นเชื้อเพลิง นั้น ได้รับผลกระทบจากภาวะสงคราม ส่งผลให้ราคาก๊าซธรรมชาติปรับราคาสูงขึ้นกว่า 50% ทำให้สูญเสียกระแสเงินสดจากการเดินเครื่องเพื่อจ่ายกระแสไฟฟ้าและพลังงานความร้อนตามสัญญา จึงเป็นเหตุในการหยุดเดินเครื่องชั่วคราว ตั้งแต่วันที่ 15 กุมภาพันธ์ 2565 ส่งผลให้ไตรมาสนี้รับรู้รายได้เพียงครึ่งหนึ่งเท่านั้น

➤ **รายได้จากงานโครงการและการให้บริการ**

รายได้จากงานโครงการและการให้บริการให้เข้าสถานีโทรคมนาคมในต่างประเทศ เพิ่มขึ้นจากงวดเดียวกันของปีก่อน 58.22% มีรายได้เพิ่มขึ้น 33 ล้านบาท เนื่องจาก เริ่มรับรู้รายได้จากรุกกิจให้เข้าสถานีโทรคมนาคมในต่างประเทศ อย่างต่อเนื่องจากปี 2564 และรับรู้ต่อเนื่องจนกว่าจะครบสัญญาสัมปทาน 20 ปี และมีเมื่อวันที่ 28 กุมภาพันธ์ 2565 บริษัท บริษัท อัลตราเอเชีย จำกัด ซึ่งเป็นบริษัทย่อยของ STOWER ได้ซื้อหุ้นสามัญของบริษัท QROI Network Service Inc. (“QNSI”) จากผู้ถือหุ้นเดิมของ QNSI คิดเป็นสัดส่วน 67% ส่งผลให้กลุ่มบริษัทรับรู้รายได้เดือนมีนาคม 2565 จาก QNSI จำนวน 33.12 ล้านบาท และรับรู้กำไร 3.73 ล้านบาท เข้าเป็นส่วนหนึ่งในงบการเงินไตรมาสนี้ และจะรับรู้รายได้ในทุกๆเดือน ในไตรมาสถัดไป ส่วนรายได้จากการผลิตเสาโทรคมนาคมและงานโครงการของรัฐในประเทศ โดยเป็นการผลิตโครงสร้างสถานีไฟฟ้าย่อย (Substation) และการขายลวดค่าอุตสาหกรรม เป็นจำนวนเงิน 21.45 ล้านบาท

รายได้ที่ไม่ได้เกิดขึ้นประจำ



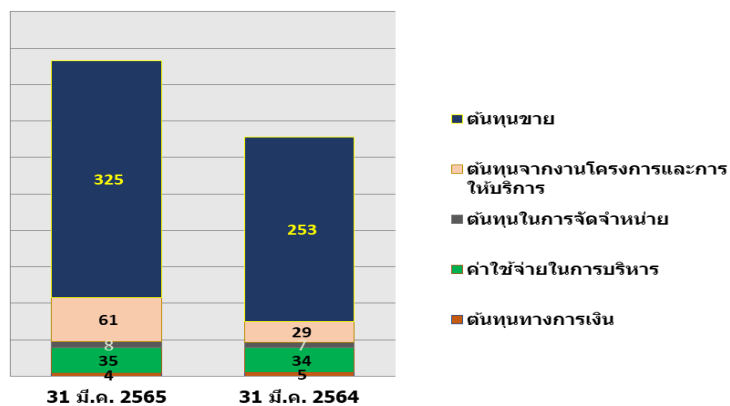
➤ **กำไรจากการวัดมูลค่ายุติธรรมของสินทรัพย์ทางการเงิน**

ในไตรมาสที่ 1 ปี 2565 รับรู้ผลกำไรจากการจำหน่ายสินทรัพย์ทางการเงิน จำนวน 45.90 ล้านบาท และรับรู้ผลขาดทุนที่ยังไม่เกิดขึ้นจริงจากการเปลี่ยนแปลงมูลค่ายุติธรรมของสินทรัพย์ทางการเงินหมุนเวียนอื่น จำนวน 25 ล้านบาท เป็นการปรับมูลค่ายุติธรรมของหลักทรัพย์ในความต้องการของตลาดเพื่อค้ำ

➤ **รายได้อื่น**

ในส่วนของรายได้อื่นๆ นั้น เป็นรายได้จากการขายเศษวัสดุดิบ กำไรจากการเช่าช่วง ดอกเบี้ยรับ และขายเครื่องจักรไม่สามารถใช้งานได้

ค่าใช้จ่าย



สำหรับงวด 3 เดือน สิ้นสุดวันที่ 31 มีนาคม 2565 กลุ่มบริษัทมีค่าใช้จ่ายรวมทั้งสิ้น 432.99 ล้านบาท เพิ่มขึ้น 104.77 ล้านบาท หรือ 31.92% เมื่อเปรียบเทียบกับค่าใช้จ่ายงวดเดียวกันของปี 2564 ซึ่งมีค่าใช้จ่ายรวมทั้งสิ้น 328.22 ล้านบาท

➤ **ต้นทุนขายและต้นทุนจัดจำหน่าย**

ต้นทุนขายสินค้าจำนวน 324.93 ล้านบาท เพิ่มขึ้น 71.91 ล้านบาท หรือ 28.42% เมื่อเปรียบเทียบกับงวดเดียวกันของปีก่อน ซึ่งมีจำนวน 253.02 ล้านบาท เกิดจากราคาก๊าซธรรมชาติปรับราคาสูงขึ้นจากปีก่อนของกลุ่มธุรกิจโรงไฟฟ้า และกลุ่มธุรกิจลวดเหล็กมีต้นทุนขายผันแปรไปตามปริมาณการขายที่เพิ่มขึ้น การจัดการขนส่ง ส่งผลให้ต้นทุนจัดจำหน่ายเพิ่มขึ้นเพียง 8.58% รวมทั้งได้มีการบริหารจัดการควบคุมวัสดุอย่างเหมาะสมและรัดกุม เพื่อไม่ให้มีวัสดุติดคลังมากเกินไป ภายใต้สภาวะที่ตลาดเหล็กโลกปรับตัวสูงขึ้นอย่างต่อเนื่อง และควบคุมต้นทุนค่าขนส่งสินค้าให้อยู่ในกรอบที่กำหนดได้เป็นอย่างดี

➤ **ต้นทุนจากงานโครงการและการให้บริการ**

ต้นทุนงานโครงการและการให้บริการ จำนวน 60.80 ล้านบาท เพิ่มขึ้น 32.26 ล้านบาท หรือ 113% เมื่อเปรียบเทียบกับงวดเดียวกันของปีก่อน ซึ่งมีจำนวน 28.54 ล้านบาท เมื่อเทียบกับรายได้ เห็นว่ามีผลทำให้ต้นทุนงานโครงการในงบการเงินสูงกว่ารายได้งานโครงการ ซึ่งเกิดจากการบันทึกต้นทุนของค่าใช้จ่ายในโรงงานผลิตทั้งหมด รวมเป็นต้นทุนของรายได้จากงานโครงการที่มีการผลิตจริง

➤ **ค่าใช้จ่ายในการบริหาร**

ค่าใช้จ่ายในการบริหาร จำนวน 35.17 ล้านบาท เพิ่มขึ้น 0.73 ล้านบาท หรือ 2.12% เมื่อเปรียบเทียบกับงวดเดียวกันของปีก่อน ซึ่งมีจำนวน 34.44 ล้านบาท โดยบริษัทย่อยมีค่าใช้จ่ายเพื่อพัฒนาธุรกิจ在不同ประเทศ และมีการปรับลดค่าใช้จ่ายที่เกินความจำเป็น อีกทั้งมีการบริหารจัดการเช่นเดียวกับปีก่อน

➤ **ต้นทุนทางการเงิน**

ต้นทุนทางการเงิน ส่วนใหญ่คือดอกเบี้ยจ่ายจากเงินกู้ยืม จำนวน 3.99 ล้านบาท ลดลง 0.77 ล้านบาท หรือ 16.18% เมื่อเปรียบเทียบกับปี 2564 ลดลงเพราะ **STOWER มีการจ่ายคืนเงินกู้**

ฐานะทางการเงิน

งบแสดงฐานะทางการเงิน	31 มีนาคม 2565	%	31 ธันวาคม 2564	%	เพิ่มขึ้น(ลดลง)	%
สินทรัพย์หมุนเวียน	2,732.52	65%	2,587.80	65%	144.72	6%
สินทรัพย์ไม่หมุนเวียน	1,460.00	35%	1,416.93	35%	43.07	3%
สินทรัพย์รวม	4,192.52	100%	4,004.73	100%	187.79	5%
หนี้สินหมุนเวียน	449.56	11%	422.17	11%	27.39	6%
หนี้สินไม่หมุนเวียน	415.13	10%	414.23	10%	0.90	0%
หนี้สินรวม	864.69	21%	836.40	21%	28.29	3%
ส่วนของผู้ถือหุ้นบริษัท	2,170.46	52%	2,123.13	53%	47.33	2%
ส่วนของผู้ถือหุ้น NC	1,157.37	27%	1,045.20	26%	112.17	11%
รวมส่วนของผู้ถือหุ้น	3,327.83	79%	3,168.33	79%	159.50	5%
รวมส่วนของหนี้สินและผู้ถือหุ้น	4,192.52	100%	4,004.73	100%	187.79	5%

➤ **สินทรัพย์**

กลุ่มบริษัทมีสินทรัพย์รวม ณ วันที่ 31 มีนาคม 2565 เท่ากับ **4,192.52 ล้านบาท เพิ่มขึ้น 187.79 ล้านบาท หรือ 5%** เมื่อเทียบกับปี 2564 สินทรัพย์รวมเพิ่มขึ้นจากการรับเงินล่วงหน้าจากการใช้สิทธิตาม ใบสำคัญแสดงสิทธิที่ครบกำหนดตามอายุครั้งสุดท้ายของ **RWI-W2 ใน สัปดาห์แรกของเดือนมกราคม 2565** และมีลูกหนี้การค้ามากขึ้นกว่าปีก่อน จำนวน 95 ล้านบาท จากการเพิ่มกำลังการผลิตเพื่อส่งมอบลูกค้าได้รวดเร็วกว่าเดิมรวมถึงราคาสินค้าที่สูงขึ้น และสินทรัพย์ที่เกิดจากสัญญาเพิ่มขึ้นจากธุรกิจให้บริการด้านเสาโทรคมนาคม ที่บริษัทย่อยเข้าลงทุนใน QNSI และรับรู้ค่าความนิยมของมูลค่าเงินลงทุน จำนวน 46.57 ล้านบาท

➤ **หนี้สิน**

ณ วันที่ 31 มีนาคม 2565 กลุ่มบริษัทมีหนี้สินรวม **864.68 ล้านบาท เพิ่มขึ้นเพียง 3%** เนื่องจากบริษัทย่อยรับวงเงินกู้ยืมจากสถาบันการเงิน เพื่อเตรียมสินค้าส่งมอบกับความต้องการของลูกค้าที่มากขึ้น และหนี้สินภายในได้ค้างจ่ายจากกำไรจากการดำเนินงาน และกำไรจากการขายเงินลงทุน เมื่อเทียบกับสินทรัพย์รวมที่เพิ่มขึ้น แสดงให้เห็นว่ากลุ่มบริษัท สามารถบริหารจัดการสินทรัพย์ได้ดีกว่าเดิม

➤ **ส่วนของผู้ถือหุ้น**

บริษัทมีส่วนของผู้ถือหุ้น ณ วันที่ 31 มีนาคม 2565 เท่ากับ **3,327.83 ล้านบาท เพิ่มขึ้น 159.05 ล้านบาท หรือ 5%** เมื่อเปรียบเทียบกับ ณ วันที่ 31 ธันวาคม 2564 ซึ่งมีจำนวน 3,168.33 ล้านบาท เนื่องจากส่วนเกินทุนจากการเปลี่ยนแปลงสัดส่วนในบริษัทย่อย โดยในไตรมาสนี้ บริษัทมีโครงการซื้อหุ้นคืนจำนวน 425,300 หุ้น มูลค่า 1.62 ล้านบาท และรับรู้ผลขาดทุนจากการดำเนินงานส่วนของบริษัท จำนวน 2.04 ล้านบาท

อัตราส่วนทางการเงิน

อัตราส่วนทางการเงินที่สำคัญ	Q1-2565	Y2564	Q1-2564
อัตราส่วนสภาพคล่อง (Current Ratio)	6.08	6.13	4.48
อัตราส่วนหนี้สินต่อส่วนของผู้ถือหุ้น (D/E Ratio)	0.26	0.26	0.39
อัตราผลตอบแทนจากสินทรัพย์ (ROA)	(0.05%)	8.70%	7.54%
อัตราผลตอบแทนจากผู้ถือหุ้น (ROE)	(0.09%)	16.41%	12.31%
มูลค่าตามบัญชีต่อหุ้น	2.91	2.85	2.46

ณ วันที่ 31 มีนาคม 2565 กลุ่มบริษัทมีอัตราส่วนสภาพคล่อง 6.08 เท่า เพิ่มขึ้น 1.60 เท่าเมื่อเทียบกับงวดเดียวกันของปี 2564

อัตราส่วนหนี้สินรวมต่อส่วนของผู้ถือหุ้น เท่ากับ 0.26 เท่าลดลง 0.13 เท่าเมื่อเทียบกับงวดเดียวกันของปี 2564 และเทียบเท่ากับปี 2564 แสดงให้เห็นว่า กลุ่มบริษัทสามารถบริหารจัดการหนี้สินได้ดี

อัตราผลตอบแทนจากสินทรัพย์ เท่ากับ (0.05%) และอัตราผลตอบแทนจากผู้ถือหุ้น เท่ากับ (0.09%) ลดลงเมื่อเปรียบเทียบกับปี 2564 เนื่องจากปี 2565 กลุ่มบริษัทรับรู้ผลขาดทุนจากการตีมูลค่ายุติธรรม ทำให้ใช้สินทรัพย์และส่วนของผู้ถือหุ้นได้แตกต่างจากปีก่อน

มูลค่าตามบัญชีต่อหุ้นของบริษัท เท่ากับ 2.91 บาทต่อหุ้น เมื่อเทียบกับมูลค่าตามบัญชีต่อหุ้น ณ วันที่ 31 ธันวาคม 2564 แสดงให้เห็นว่า บริษัทมีการบริหารจัดการที่ดีขึ้น สร้างมูลค่าเพิ่มให้กับผู้ถือหุ้น

-เชิดศักดิ์ กู้เกียรติพันธ์-

(นายเชิดศักดิ์ กู้เกียรติพันธ์)

ประธานเจ้าหน้าที่บริหาร