



SUPER ENERGY CORPORATION
PUBLIC COMPANY LIMITED

SUPER ENERGY CORPORATION PUBLIC COMPANY LIMITED

HEAD OFFICE :

223/61, 14th Fl., Country Complex Tower A. Sunpawut Rd., Bangna Tai,
Bangna, Bangkok 10260, Thailand.

Tax ID:0107547000958 Tel : (662) 361-5599 Fax:(662) 361-5036

ที่ บจ. 015/2565

9 สิงหาคม 2565

เรื่อง : คำอธิบายและวิเคราะห์ของฝ่ายจัดการ ไตรมาสที่ 2 สิ้นสุดวันที่ 30 มิถุนายน 2565

เรียน : กรรมการและผู้จัดการ
ตลาดหลักทรัพย์แห่งประเทศไทย

บริษัท ซูเปอร์ เอนเนอร์ยี คอร์ปอเรชั่น จำกัด (มหาชน) (“บริษัท”) ขอแจ้งผลการดำเนินงานจากงบการเงินรวมของบริษัท ไตรมาส 2 สิ้นสุดวันที่ 30 มิถุนายน 2565 โดยมีรายละเอียดที่สำคัญแสดงได้ ดังนี้

เหตุการณ์สำคัญไตรมาส 2 สิ้นสุดวันที่ 30 มิถุนายน 2565

- ✓ วันที่ 12 พฤษภาคม 2565 คณะกรรมการมีมติอนุมัติให้บริษัท มิลเนเนียม แอคท์ จำกัด (MIL) ซึ่งเป็นบริษัทย่อยของบริษัท เข้าลงทุนเพิ่มเติมในบริษัท มีเดียมาร์ค จำกัด (MM) กับผู้ถือหุ้นเดิมใน MM จำนวน 2 ราย จำนวน 575,600 หุ้น คิดเป็นร้อยละ 14.347 ของหุ้นทั้งหมด มูลค่าการซื้อไม่เกิน 45.71 ล้านบาท ภายหลังการเพิ่มสัดส่วนการลงทุนทำให้ MIL มีสัดส่วนการถือหุ้นร้อยละ 100 ของจำนวนหุ้นที่จำหน่ายแล้วและมีสิทธิออกเสียงและรับผลประโยชน์ร้อยละ 100 โดยได้ดำเนินการเสร็จสิ้นเมื่อวันที่ 1 กรกฎาคม 2565
- ✓ วันที่ 17 มิถุนายน 2565 คณะกรรมการมีมติสำคัญ ดังนี้
 - อนุมัติการจำหน่ายหุ้นสามัญของบริษัท ซูเปอร์ กรีน ไมนิ่ง จำกัด หรือ (SGM) ซึ่งเป็นบริษัทย่อยทางตรงของบริษัท ให้แก่บริษัท เอเชีย พรีซิชั่น จำกัด (มหาชน) หรือ (APCS) จำนวน 13,599,998 หุ้น คิดเป็นร้อยละ 100 ของจำนวนหุ้นทั้งหมดของ SGM มีมูลค่าการเข้าทำรายการทั้งหมด 66 ล้านบาท โดยได้ดำเนินการโอนกรรมสิทธิ์ในหุ้นเรียบร้อยแล้วเมื่อวันที่ 1 กรกฎาคม 2565
 - อนุมัติซื้อหุ้นสามัญของบริษัท เอเชีย พรีซิชั่น จำกัด (มหาชน) หรือ (APCS) ในสัดส่วนการถือหุ้นร้อยละ 13.67 ของจำนวนหุ้นทั้งหมดของ APCS โดยได้ดำเนินการซื้อหุ้นเมื่อวันที่ 6 กรกฎาคม 2565
- ✓ วันที่ 28 มิถุนายน 2565 คณะกรรมการ ของบริษัท ซูเปอร์ เอนเนอร์ยี คอร์ปอเรชั่น จำกัด (มหาชน) มีมติอนุมัติให้ลงทุนโทเคนดิจิทัลของ บริษัท ซูเปอร์ เอ็กซ์ โทเคน จำกัด จำนวนไม่เกิน 500 ล้านโทเคน ราคาที่ตราไว้ 0.10 บาทต่อโทเคน หรือ มูลค่าการลงทุนโทเคนดิจิทัลไม่เกิน 50 ล้านบาท โดยดำเนินการลงทุนเมื่อวันที่ 29 กรกฎาคม 2565 มีมูลค่าการลงทุนโทเคนดิจิทัล 45 ล้านบาท



SUPER ENERGY CORPORATION
PUBLIC COMPANY LIMITED

SUPER ENERGY CORPORATION PUBLIC COMPANY LIMITED

HEAD OFFICE :

223/61, 14th Fl., Country Complex Tower A. Sunpawut Rd., Bangna Tai,
Bangna, Bangkok 10260, Thailand.

Tax ID:0107547000958 Tel : (662) 361-5599 Fax:(662) 361-5036

กำลังการผลิตรวม (เมกะวัตต์)



⁽¹⁾ จากสถานการณ์การแพร่ระบาดของ COVID-19 ในประเทศเวียดนาม ปัจจุบันยังไม่มีประกาศแนวทางเรื่องกำหนดการ COD ที่ชัดเจน หากมีความคืบหน้าที่สำคัญจะแจ้งให้ทราบต่อไป

ภาพรวมผลการดำเนินงานไตรมาส 2 สิ้นสุดวันที่ 30 มิถุนายน 2565 และครึ่งปีแรกของปี 2565

งบการเงินรวม (หน่วย : ล้านบาท)	ไตรมาส 2/65	ไตรมาส 2/64	%เทียบกับ ไตรมาส เดียวกันของ ปีก่อน	ครึ่งปีแรก 2565	ครึ่งปีแรก 2564	%เทียบกับ ปีก่อน
รายได้จากการขายและการให้บริการ	2,313.45	2,190.37	5.62%	4,769.99	4,421.01	7.89%
ต้นทุนขายและการให้บริการ	(1,146.85)	(1,071.42)	7.04%	(2,275.22)	(2,142.33)	6.20%
กำไรขั้นต้น	1,166.60	1,118.95	4.26%	2,494.77	2,278.67	9.48%
ค่าใช้จ่ายในการขายและบริหาร	(184.78)	(119.36)	54.81%	(363.04)	(231.82)	56.60%
กำไรจากการดำเนินงาน	981.81	999.59	-1.78%	2,131.73	2,046.85	4.15%
รายได้อื่น	36.97	27.46	34.62%	52.98	127.33	-58.39%
รายได้ทางการเงิน	24.82	25.68	-3.34%	50.38	49.69	1.40%
(กำไร) ขาดทุนจากวัดมูลค่ายุติธรรมสินทรัพย์ทางการเงิน	5.92	-	100.00%	5.92	-	100.00%
ส่วนแบ่งกำไรจากเงินลงทุนในบริษัทร่วมที่ใช้วิธีส่วนได้เสีย	20.95	21.68	-3.38%	44.08	46.57	-5.35%
กำไรก่อนดอกเบี้ยจ่ายและภาษีเงินได้	1,070.47	1,074.40	-0.37%	2,285.09	2,270.43	0.65%
ต้นทุนทางการเงิน	(667.45)	(449.41)	48.52%	(1,256.71)	(882.10)	42.47%
กำไรก่อนภาษีเงินได้	403.02	624.99	-35.52%	1,028.38	1,388.33	-25.93%
ค่าใช้จ่ายภาษีเงินได้	(53.14)	20.32	-361.55%	(67.67)	(10.15)	566.63%
กำไรก่อนหักผลกระทบจากอัตราแลกเปลี่ยน	349.88	645.31	-45.78%	960.71	1,378.17	-30.29%
กำไร(ขาดทุน)จากการแลกเปลี่ยนเงินตราต่างประเทศ - สุทธิ	(98.30)	173.44	-156.68%	(156.33)	535.00	-129.22%
กำไรสำหรับงวด	251.58	818.75	-69.27%	804.38	1,913.17	-57.96%



SUPER ENERGY CORPORATION
PUBLIC COMPANY LIMITED

SUPER ENERGY CORPORATION PUBLIC COMPANY LIMITED

HEAD OFFICE :

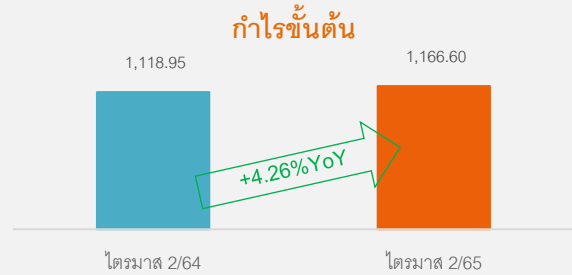
223/61, 14th Fl., Country Complex Tower A. Sunpawut Rd., Bangna Tai,
Bangna, Bangkok 10260, Thailand.

Tax ID:0107547000958 Tel : (662) 361-5599 Fax:(662) 361-5036

ไตรมาส 2 ปี 2565 เทียบกับ ไตรมาส 2 ปี 2564

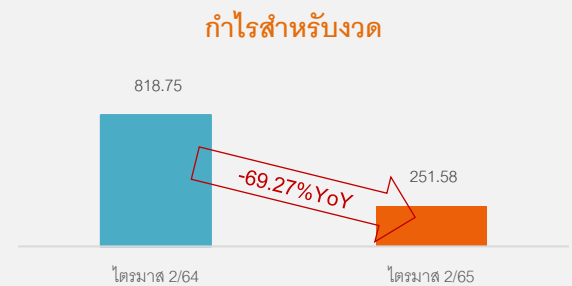
กำไรขั้นต้น

บริษัทมีกำไรขั้นต้นสำหรับไตรมาส 2 ปี 2565 จำนวน 1,166.60 ล้านบาท เพิ่มขึ้น 47.65 ล้านบาท หรือเพิ่มขึ้น 4.26% เมื่อเทียบกับไตรมาสเดียวกันกับปีก่อน จากโครงการโรงไฟฟ้าพลังงานแสงอาทิตย์ที่ประเทศเวียดนามและโครงการโรงไฟฟ้าพลังงานลมที่ประเทศเวียดนาม ที่ COD เมื่อไตรมาส 4 ปี 2564



กำไรสำหรับงวด


บริษัทมีกำไรสำหรับไตรมาส 2 ปี 2565 จำนวน 251.58 ล้านบาท ลดลง 567.17 ล้านบาท หรือลดลง 69.27% เมื่อเทียบกับไตรมาสเดียวกันกับปีก่อน ซึ่งสาเหตุหลักเกิดจากต้นทุนทางการเงินเพิ่มขึ้น 218.04 ล้านบาทเมื่อเทียบกับไตรมาสเดียวกันกับปีก่อน และมีผลขาดทุนจากอัตราแลกเปลี่ยนเงินตราต่างประเทศจำนวน 98.30 ล้านบาท



ครึ่งปีแรก 2565 เทียบกับ ครึ่งปีแรก 2564

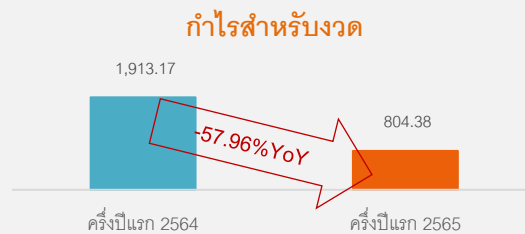
กำไรขั้นต้น

บริษัทมีกำไรขั้นต้นสำหรับครึ่งปีแรกของปี 2565 จำนวน 2,494.77 ล้านบาท เพิ่มขึ้น 216.10 ล้านบาท หรือเพิ่มขึ้น 9.48% เมื่อเทียบกับปีก่อน จากโครงการโรงไฟฟ้าพลังงานแสงอาทิตย์ที่ประเทศเวียดนามและโครงการโรงไฟฟ้าพลังงานลม ที่ประเทศเวียดนาม ที่ COD เมื่อไตรมาส 4 ปี 2564



กำไรสำหรับงวด

บริษัทมีกำไรสำหรับงวดสำหรับครึ่งปีแรกของปี 2565 จำนวน 804.38 ล้านบาท ลดลง 1,108.79 ล้านบาท หรือลดลง 57.96% เมื่อเทียบกับปีก่อน จากต้นทุนทางการเงินที่เพิ่มขึ้นจำนวน 374.60 ล้านบาท เมื่อเทียบกับปีก่อน และมีผลขาดทุนจากอัตราแลกเปลี่ยนเงินตราต่างประเทศจำนวน 156.33 ล้านบาท





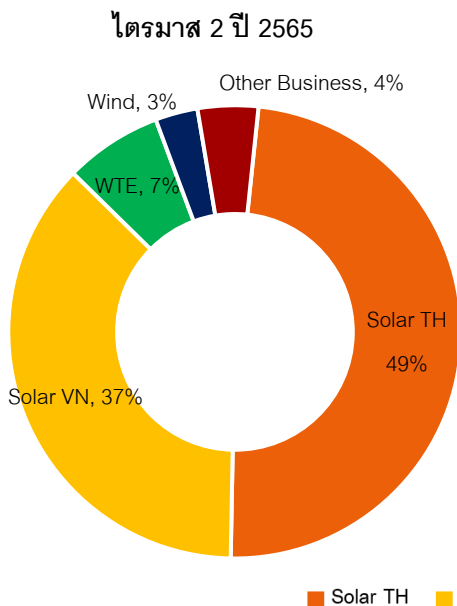
วิเคราะห์เปรียบเทียบผลการดำเนินงานไตรมาส 2 ปี 2565 และครึ่งปีแรกของปี 2565

(1) รายได้รวม

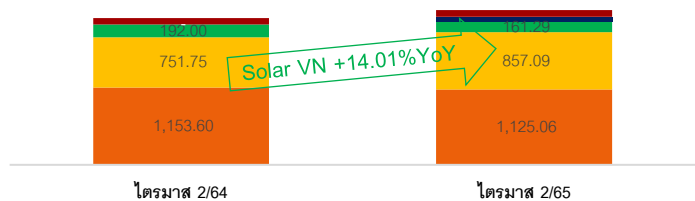
บริษัทมีรายได้รวมในไตรมาส 2 ปี 2565 จำนวน 2,375.23 ล้านบาท เพิ่มขึ้น 131.73 ล้านบาท หรือ เพิ่มขึ้น 5.87% เมื่อเทียบกับช่วงเวลาเดียวกันกับปีก่อน และสำหรับครึ่งปีแรกปี 2565 บริษัทมีรายได้รวม 4,873.36 ล้านบาท เพิ่มขึ้น 275.34 ล้านบาท หรือ เพิ่มขึ้น 5.99% เมื่อเทียบกับปีก่อน โดยมีรายละเอียดดังต่อไปนี้

รายได้รวม (หน่วย : ล้านบาท)	ไตรมาส 2/65	ไตรมาส 2/64	%เทียบกับ ไตรมาส เดียวกันของ ปีก่อน	ครึ่งปีแรก 2565	ครึ่งปีแรก 2564	%เทียบ กับปีก่อน
1. รายได้จากการขายและการให้บริการ	2,313.45	2,190.36	5.62%	4,769.99	4,421.00	7.89%
1.1 รายได้จากโครงการพลังงานแสงอาทิตย์	1,982.15	1,905.35	4.03%	4,021.89	3,878.35	3.70%
- โครงการพลังงานแสงอาทิตย์ในประเทศไทย	1,125.06	1,153.60	-2.47%	2,339.65	2,423.11	-3.44%
- โครงการพลังงานแสงอาทิตย์ในประเทศเวียดนาม	857.09	751.75	14.01%	1,682.23	1,455.24	15.60%
1.2 รายได้จากโครงการโรงไฟฟ้าพลังงานขยะ	161.29	192.00	-15.99%	344.18	368.56	-6.62%
1.3 รายได้จากโครงการโรงไฟฟ้าพลังงานลม	70.09	-	100.00%	201.43	-	100.00%
1.4 รายได้จากธุรกิจจมน้ำประปาและน้ำดิบ	53.72	44.94	19.54%	112.22	85.47	31.29%
1.5 รายได้จากธุรกิจเทคโนโลยีสารสนเทศ	22.28	22.08	0.89%	42.86	41.12	4.23%
1.6 อื่นๆ	23.92	25.99	-7.97%	47.43	47.50	-0.16%
2. รายได้ทางการเงิน	24.82	25.68	-3.35%	50.38	49.69	1.39%
3. รายได้อื่น	36.97	27.46	34.61%	52.98	127.33	-58.39%
รวมรายได้ (1)+(2)+(3)	2,375.23	2,243.50	5.87%	4,873.36	4,598.02	5.99%

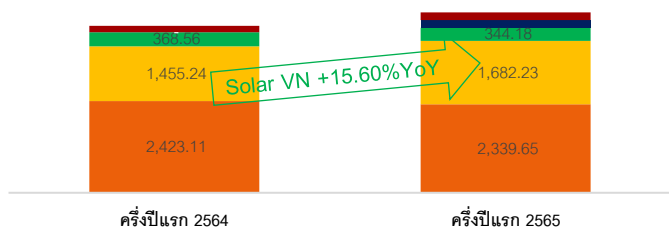
รายได้จากการขายและการให้บริการ



ไตรมาส 2 ปี 2565 เทียบกับ ไตรมาส 2 ปี 2564



ครึ่งปีแรก ปี 2565 เทียบกับ ครึ่งปีแรก ปี 2564



1) รายได้จากโครงการพลังงานแสงอาทิตย์ในประเทศไทย

บริษัทมีรายได้จากโครงการพลังงานแสงอาทิตย์ในประเทศไทยในไตรมาส 2 ปี 2565 จำนวน 1,125.06 ล้านบาท ลดลง 28.54 ล้านบาท หรือลดลง 2.47% เมื่อเทียบกับไตรมาสเดียวกันของปีก่อน เกิดจากค่าความเข้มแสงลดลง ทำให้รายได้ลดลงประมาณ 6.75 ล้านบาท และบางโครงการกำลังการผลิตรวม 7 เมกะวัตต์ ซึ่งมีรายได้ค่าไฟระบบ Adder หดสัญญา ทำให้ได้รับค่าไฟในอัตราปกติ มีผลทำให้รายได้ลดลงประมาณ 24.93 ล้านบาท

สำหรับครึ่งปีแรกปี 2565 บริษัทมีรายได้จากโครงการพลังงานแสงอาทิตย์ในประเทศไทย 2,339.65 ล้านบาท ลดลง 83.46 ล้านบาท หรือลดลง 3.44% เมื่อเทียบกับปีก่อน เกิดจากค่าความเข้มแสงลดลง มีการหยุดซ่อมบำรุงจากการไฟฟ้า (PEA Grid Maintenance) ทำให้รายได้ลดลงประมาณ 33.38 ล้านบาท และบางโครงการกำลังการผลิตรวม 7 เมกะวัตต์ ซึ่งมีรายได้ค่าไฟระบบ Adder หดสัญญา ทำให้ได้รับค่าไฟในอัตราปกติ มีผลทำให้รายได้ลดลงประมาณ 50.66 ล้านบาท

2) รายได้จากโครงการพลังงานแสงอาทิตย์ในประเทศเวียดนาม

บริษัทมีรายได้จากโครงการพลังงานแสงอาทิตย์ในประเทศเวียดนามในไตรมาส 2 ปี 2565 และสำหรับครึ่งปีแรกของปี 2565 จำนวน 857.09 ล้านบาท และ 1,682.23 ล้านบาท หรือเพิ่มขึ้น 14.01% และ 15.60% ตามลำดับ จากค่าความเข้มแสงเพิ่มขึ้น ทั้ง 9 โครงการ กำลังการผลิตรวม 836.72 เมกะวัตต์

3) รายได้จากโครงการโรงไฟฟ้าพลังงานขยะ

บริษัทมีรายได้จากโครงการพลังงานขยะในไตรมาส 2 ปี 2565 จำนวน 161.29 ล้านบาท ลดลง 30.70 ล้านบาท หรือลดลง 15.99% เมื่อเทียบกับไตรมาสเดียวกันของปีก่อน เกิดจากบางโครงการมีการหยุดซ่อมบำรุง เพื่อปรับปรุงประสิทธิภาพการทำงานของอุปกรณ์

สำหรับครึ่งปีแรกปี 2565 บริษัทมีรายได้จากโครงการพลังงานขยะ 344.18 ล้านบาท ลดลง 24.38 ล้านบาท หรือลดลง 6.62% เมื่อเทียบกับปีก่อน ด้วยเหตุผลหลักเดียวกันกับที่กล่าวข้างต้น

4) รายได้จากโครงการโรงไฟฟ้าพลังงานลม

บริษัทมีรายได้จากโครงการโรงไฟฟ้าพลังงานลมในไตรมาส 2 ปี 2565 และครึ่งปีแรกปี 2565 จำนวน 70.09 ล้านบาท และ 201.43 ล้านบาท ตามลำดับ ซึ่งเป็นรายได้จากโครงการโรงไฟฟ้าพลังงานลม ที่ประเทศเวียดนาม จำนวน 1 โครงการ คือ โครงการ HBRE Chu Prong Wind Power Farm กำลังการผลิต 50 เมกะวัตต์ ได้เริ่มจำหน่ายไฟฟ้าในเชิงพาณิชย์ให้การไฟฟ้าเวียดนาม เมื่อวันที่ 29 ตุลาคม 2564

5) ธุรกิจอื่น ๆ

บริษัทมีรายได้จากธุรกิจอื่น ๆ ในไตรมาส 2 ปี 2565 และสำหรับครึ่งปีแรกปี 2565 จำนวน 99.92 ล้านบาท และ 202.50 ล้านบาท หรือ เพิ่มขึ้น 7.42% และ 16.32% ตามลำดับ เมื่อเทียบกับปีก่อน เกิดจากรายได้จากธุรกิจน้ำประปาและน้ำดิบเพิ่มขึ้น จากโครงการบางวาด ต.กระทุ่ม อ.กระทุ่ม จ.ภูเก็ต ที่เริ่มจำหน่ายน้ำให้แก่การประปาภูเก็ต เมื่อไตรมาส 4 ปี 2564

รายได้อื่น

สำหรับครึ่งปีแรกปี 2565 บริษัทมีรายได้อื่น 52.98 ล้านบาท ลดลง 74.35 ล้านบาท หรือลดลง 58.39% เนื่องจากในช่วงไตรมาส 1 ปี 2564 มีรายได้พิเศษเกิดจาก บริษัทได้รับเงินชดเชยความเสียหายจากเหตุการณ์น้ำท่วมจากโครงการโรงไฟฟ้าของบริษัท เอส ทู พี อีเนอร์จี (S2P) ซึ่งเป็นบริษัทย่อยของบริษัท ที่ ต.โคกปีฮ่อง อ.เมืองสระแก้ว จ.สระแก้ว จำนวน 80 ล้านบาท

(2) ต้นทุนขายและบริการ

บริษัทมีต้นทุนขายและบริการในไตรมาส 2 ปี 2565 จำนวน 1,146.85 ล้านบาท เพิ่มขึ้น 75.43 ล้านบาท หรือเพิ่มขึ้น 7.04% สอดคล้องกับการเติบโตของรายได้ จากโครงการที่เริ่มมีการรับรู้รายได้เต็มปี จากโครงการโรงไฟฟ้าพลังงานลมในประเทศเวียดนาม

สำหรับครึ่งปีแรกปี 2565 บริษัทมีต้นทุนขาย 2,275.22 ล้านบาท เพิ่มขึ้น 132.89 ล้านบาท หรือเพิ่มขึ้น 6.20% เมื่อเทียบกับปีก่อน ด้วยเหตุผลหลักเดียวกันกับที่กล่าวข้างต้น

(3) ค่าใช้จ่ายในการขายและบริหาร

บริษัทมีค่าใช้จ่ายในการบริหารในไตรมาส 2 ปี 2565 จำนวน 184.78 ล้านบาท เพิ่มขึ้น 65.43 ล้านบาท หรือเพิ่มขึ้น 54.81% จากค่าใช้จ่ายในการดำเนินการของโครงการโรงไฟฟ้าพลังงานลมที่ประเทศเวียดนามที่อยู่ระหว่างก่อสร้าง จำนวน 50.92 ล้านบาท และมีความจำเป็นและค่าที่ปรึกษาโครงการพลังงานลมในประเทศจำนวน 10.40 ล้านบาท

สำหรับครึ่งปีแรกปี 2565 บริษัทมีค่าใช้จ่ายในการบริหาร 363.04 ล้านบาท เพิ่มขึ้น 131.22 ล้านบาท หรือเพิ่มขึ้น 56.50% เมื่อเทียบกับปีก่อน ด้วยเหตุผลหลักเดียวกันกับที่กล่าวข้างต้น ประกอบกับมีการตัดจำหน่ายทรัพย์สินจากการซ่อมบำรุงโครงการพลังงานแสงอาทิตย์ในประเทศไทยและเวียดนาม จำนวน 12.05 ล้านบาท และมีเครดิตภาษีรอใช้สิทธิที่ได้รับจากการชำระเงินกู้ยืมจากบริษัทย่อยในประเทศเวียดนามจำนวน 39.6 ล้านบาท นอกจากนั้นแล้ว ยังมีค่าใช้จ่ายที่เกิดจากโครงการโรงไฟฟ้าพลังงานลมโครงการ HBRE Chu Prong Wind Power Farm จำนวนประมาณ 20 ล้านบาท เป็นการตั้งค่าเผื่อผลขาดทุนด้านเครดิตที่คาดว่าจะเกิดขึ้นจากกรณีและผู้ผลิตไม่สามารถจัดส่งอุปกรณ์ให้ได้ตามข้อตกลงและบริษัทอยู่ระหว่างดำเนินการเรียกร้องค่าเสียหาย

(4) ต้นทุนทางการเงิน

บริษัทมีต้นทุนทางการเงินในไตรมาส 2 ปี 2565 จำนวน 667.45 ล้านบาท เพิ่มขึ้น 218.04 ล้านบาท หรือเพิ่มขึ้น 48.52% ซึ่งสอดคล้องกับเงินกู้ยืมที่เพิ่มขึ้น โดยเงินกู้ยืมที่เพิ่มขึ้นเกิดจากเงินกู้ยืมสกุลต่างประเทศ (USD) จากการเบิกเงินกู้จากสถาบันการเงินในเดือนมิถุนายน 2564 เพื่อนำมาชำระให้แก่ผู้รับเหมาก่อสร้างโครงการโรงไฟฟ้าพลังงานแสงอาทิตย์ที่ประเทศเวียดนาม รวมถึงมีต้นทุนทางการเงินจากหุ้นกู้ที่มีการออกและเสนอขายเพิ่มขึ้นตั้งแต่ช่วงไตรมาส 1 และ ไตรมาส 2 ปี 2565

สำหรับครึ่งปีแรกปี 2565 บริษัทมีต้นทุนทางการเงิน 1,256.71 ล้านบาท เพิ่มขึ้น 374.60 ล้านบาท หรือเพิ่มขึ้น 42.47% เมื่อเทียบกับปีก่อน ด้วยเหตุผลหลักเดียวกันกับที่กล่าวข้างต้น



SUPER ENERGY CORPORATION
PUBLIC COMPANY LIMITED

SUPER ENERGY CORPORATION PUBLIC COMPANY LIMITED

HEAD OFFICE :

223/61, 14th Fl., Country Complex Tower A. Sunpawut Rd., Bangna Tai,
Bangna, Bangkok 10260, Thailand.

Tax ID:0107547000958 Tel : (662) 361-5599 Fax:(662) 361-5036

ฐานะทางการเงิน ณ วันที่ 30 มิถุนายน 2565 เทียบกับ วันที่ 31 ธันวาคม 2564

งบการเงินรวม (หน่วย: ล้านบาท)	30 มิ.ย. 65	31 ธ.ค. 64	เพิ่มขึ้น/ (ลดลง)	% เปลี่ยนแปลง
สินทรัพย์หมุนเวียน	6,130.75	5,038.04	1,092.71	21.69%
สินทรัพย์ไม่หมุนเวียน	77,220.87	75,401.42	1,819.45	2.41%
รวมสินทรัพย์	83,351.62	80,439.46	2,912.16	3.62%
หนี้สินหมุนเวียน	28,483.36	28,767.40	(284.03)	-0.99%
หนี้สินไม่หมุนเวียน	32,872.92	30,238.47	2,634.45	8.71%
รวมหนี้สิน	61,356.28	59,005.87	2,350.41	3.98%
ส่วนของผู้ถือหุ้น	21,995.34	21,433.60	561.75	2.62%
รวมหนี้สินและส่วนของผู้ถือหุ้น	83,351.62	80,439.46	2,912.16	3.62%

สินทรัพย์

ณ วันที่ 30 มิถุนายน 2565 บริษัทมีสินทรัพย์รวม 83,351.62 ล้านบาท เพิ่มขึ้นจากสินทรัพย์รวม ณ วันที่ 31 ธันวาคม 2564 จำนวน 2,912.16 ล้านบาท หรือเพิ่มขึ้น 3.62% โดยมีรายการสำคัญหลัก ดังนี้

สินทรัพย์หมุนเวียน

- ลูกหนี้การค้าและลูกหนี้หมุนเวียนอื่น เพิ่มขึ้น 264.45 ล้านบาท หรือเพิ่มขึ้น 11.69% จากลูกหนี้การค้าและรายได้ค้างรับจากโครงการต่างๆของบริษัท ซึ่งเป็นระยะเวลาค้างรับปกติ

สินทรัพย์ไม่หมุนเวียน

- เงินฝากธนาคารที่ใช้เป็นหลักประกัน เพิ่มขึ้น 429.72 ล้านบาท หรือเพิ่มขึ้น 15.93% จากเงินฝากที่ติดภาระผูกพันกับสถาบันการเงินซึ่งสอดคล้องกับเงินกู้ที่เพิ่มขึ้น เพื่อนำเงินมาใช้ในโครงการต่างๆ ของบริษัท
- ที่ดินอาคารและอุปกรณ์ เพิ่มขึ้น 957.24 ล้านบาท หรือเพิ่มขึ้น 1.66% จากทรัพย์สินที่เพิ่มขึ้นในโครงการโรงไฟฟ้าพลังงานลมที่ประเทศเวียดนามจำนวน 2 โครงการ ได้แก่ โครงการ Bac Lieu Wind Power และโครงการ Soc Trang Wind Power และโครงการโรงไฟฟ้าในประเทศไทย ได้แก่ โครงการ SPP HYBRID จังหวัดสระแก้ว และโครงการโรงไฟฟ้าพลังงานขยะหนองคายนำอยู่
- สินทรัพย์ไม่หมุนเวียนอื่น เพิ่มขึ้น 633.49 ล้านบาท หรือเพิ่มขึ้น 16.15% ส่วนใหญ่เพิ่มขึ้นจากเงินจ่ายล่วงหน้าเพื่อซื้อสินทรัพย์ของโครงการพลังงานลมในประเทศเวียดนามที่อยู่ระหว่างก่อสร้าง จำนวน 412.92 ล้านบาท

หนี้สิน

ณ วันที่ 30 มิถุนายน 2565 บริษัทมีหนี้สินรวม 61,356.28 ล้านบาท เพิ่มขึ้นจาก ณ วันที่ 31 ธันวาคม 2564 จำนวน 2,350.41 ล้านบาท หรือเพิ่มขึ้น 3.98% จากการเบิกเงินกู้จากสถาบันการเงินสกุลต่างประเทศ (USD) เพื่อใช้ชำระค่าก่อสร้างโครงการโรงไฟฟ้าพลังงานลมที่ประเทศเวียดนามจำหน่ายไฟฟ้าในเชิงพาณิชย์ และเพื่อใช้ซื้อสินค้าในการก่อสร้างโรงไฟฟ้าพลังงานลมที่



SUPER ENERGY CORPORATION
PUBLIC COMPANY LIMITED

SUPER ENERGY CORPORATION PUBLIC COMPANY LIMITED

HEAD OFFICE :

223/61, 14th Fl., Country Complex Tower A. Sunpawut Rd., Bangna Tai,
Bangna, Bangkok 10260, Thailand.

Tax ID:0107547000958 Tel : (662) 361-5599 Fax:(662) 361-5036

ประเทศเวียดนามจำนวน 2 โครงการ รวมถึงมีการออกและเสนอขายหุ้นกู้เพิ่มเติม 2 วงเงิน เพื่อใช้ชำระคืนหุ้นกู้ที่ครบกำหนดไถ่ถอน และส่วนที่เหลือใช้เป็นเงินทุนหมุนเวียนของบริษัท

หากพิจารณาจากอัตราส่วนทางการเงินที่แสดงถึงโครงสร้างทางการเงินในอัตราส่วนหนี้สินต่อส่วนของผู้ถือหุ้นแล้ว ณ วันที่ 30 มิถุนายน 2565 อัตราส่วนหนี้สินต่อส่วนของผู้ถือหุ้น เท่ากับ 2.79 เท่า ซึ่งยังเป็นไปตามเงื่อนไขที่บริษัทให้ไว้แก่สถาบันการเงิน

ส่วนของผู้ถือหุ้น

ณ วันที่ 30 มิถุนายน 2565 บริษัทมีส่วนของผู้ถือหุ้น 21,995.34 ล้านบาท เพิ่มขึ้นจากส่วนของผู้ถือหุ้น ณ วันที่ 31 ธันวาคม 2564 จำนวน 561.75 ล้านบาท หรือเพิ่มขึ้น 2.62% เนื่องจากกำไรสำหรับงวดของผลประกอบการครึ่งปีแรกของปี 2565

ทั้งนี้ บริษัทมีความมุ่งมั่นที่จะพัฒนาศักยภาพในการดำเนินงานด้านธุรกิจพลังงานทดแทน เพื่อเป็นผู้นำในธุรกิจดังกล่าว

จึงเรียนมาเพื่อโปรดทราบ

ขอแสดงความนับถือ

(นายจอมทรัพย์ โฉมฉายะ)

ประธานเจ้าหน้าที่บริหาร

นักลงทุนสัมพันธ์

พรวิสาข์ มั่งกิจ

โทร. 02-720-7797

e-mail: pornwisa.m@supercorp.co.th