



วันที่ 11 สิงหาคม 2565

เลขที่ MORE ACC 003/2565

เรื่อง คำอธิบายและการวิเคราะห์ของฝ่ายจัดการสำหรับไตรมาส 2 สิ้นสุดวันที่ 30 มิถุนายน 2565

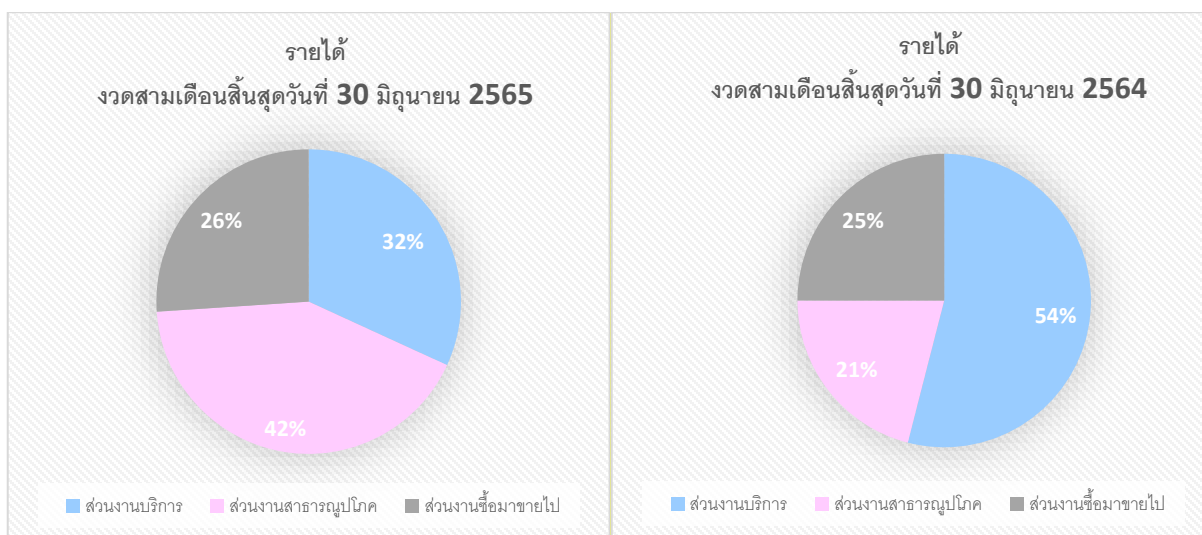
เรียน กรรมการและผู้จัดการ ตลาดหลักทรัพย์แห่งประเทศไทย

บริษัท มอร์ รีเทิร์น จำกัด (มหาชน) (“บริษัท”) ขอชี้แจงผลการดำเนินงานและฐานะการเงินรวมของบริษัทฯ และบริษัทย่อย ประจำงวดไตรมาส 2 สิ้นสุดวันที่ 30 มิถุนายน 2565 เมื่อเทียบกับช่วงระยะเวลาเดียวกันปีก่อนหน้า ดังต่อไปนี้

ผลการดำเนินงานสำหรับงวดสามเดือน :

สำหรับผลการดำเนินงานงวดสามเดือนสิ้นสุดวันที่ 30 มิถุนายน 2565 จะเห็นได้ว่า บริษัทมีกำไรสุทธิของงบการเงินรวม จำนวน 26.71 ล้านบาท คิดเป็นร้อยละ 43.47 ของรายได้รวม เมื่อเปรียบเทียบกับงวดก่อน พบว่า บริษัทมีกำไรสุทธิเพิ่มขึ้นเป็นจำนวน 11.54 ล้านบาทหรืออัตราเพิ่มขึ้นร้อยละ 76.07 ส่วนใหญ่เพิ่มขึ้นมาจาก กำไรจากการวัดมูลค่าใบสำคัญแสดงสิทธิที่จะซื้อหุ้นสามัญ จำนวน 25.62 ล้านบาท เนื่องจาก บริษัทได้รับจัดสรรใบสำคัญแสดงสิทธิที่จะซื้อหุ้นสามัญให้แก่ผู้ถือหุ้นเดิมจำนวน 64,157,461 หน่วย จากบริษัท เซลท์ เอ็มไพร์ คอร์ปอเรชั่น จำกัด (มหาชน) รวมถึงบริษัทมีรายได้ในแต่ละส่วนงานที่เพิ่มขึ้นดังต่อไปนี้

สำหรับข้อมูลรายได้และกำไรขั้นต้นของส่วนงานของบริษัทและบริษัทย่อยสำหรับงวดสามเดือนสิ้นสุดวันที่ 30 มิถุนายน 2565 และ 2564



ประเภท	ส่วนงานบริการ		ส่วนงานสาธารณูปโภค		ส่วนงานซ่อมแซม		รวม	
	2565	2564	2565	2564	2565	2564	2565	2564
รายได้	11.00	16.35	14.54	6.36	9.00	7.57	34.54	30.28
กำไรขั้นต้น	1.01	1.49	4.07	3.32	4.17	3.73	9.25	8.54

ในงบการเงินรวม บริษัทมีรายได้หลักจากการประกอบธุรกิจ รวมเป็นจำนวน 34.54 ล้านบาท ซึ่งประกอบด้วย (1) รายได้จากส่วนงานบริการ จำนวน 11.00 ล้านบาท (2) รายได้ส่วนงานสาธารณูปโภค จำนวน 14.54 ล้านบาท และ (3) รายได้ส่วนงานซ่อมแซม จำนวน 9.00 ล้านบาท คิดเป็นร้อยละ 32 , 42 และ 26 ตามลำดับ เมื่อเปรียบเทียบกับงบการเงินงวดเดียวกันของปีก่อน พบว่า สัดส่วนรายได้ของส่วนงานของบริษัทเพิ่มขึ้นจากส่วนงานสาธารณูปโภค จากอัตราร้อยละ 21 เป็น 42 ของรายได้หลักทั้งหมด และมีสัดส่วนรายได้มากที่สุด เนื่องจากปริมาณการใช้น้ำที่เพิ่มขึ้นจากงวดก่อนและการเพิ่มขึ้นของบริษัทย่อยในธุรกิจจำหน่ายน้ำประปา ทำให้รายได้ส่วนงานสาธารณูปโภคเพิ่มขึ้น จำนวน 8.18 ล้านบาท ส่งผลให้รายได้หลักจากการประกอบธุรกิจ รวมเพิ่มขึ้น จำนวน 4.26 ล้านบาทหรืออัตราร้อยละ 14 นอกจากนี้ สัดส่วนรายได้ของส่วนของบริษัท นั้นเปลี่ยนแปลงไปจากรายได้ส่วนงานบริการ อัตราร้อยละ 54 เป็น 42 เนื่องจากบริษัทย่อยยกเลิกสัญญาจ้างบริหารจัดการบุคลากร และดูแลศูนย์ USO ตั้งแต่เดือนมิถุนายน 65 เป็นต้นไป ซึ่งจะเห็นได้ว่า รายได้ส่วนงานบริการนั้นมียอดลดลงจากงวดก่อน จำนวน 5.35 ล้านบาท

งบการเงินรวมในส่วนของต้นทุนขายและต้นทุนบริการรวมสำหรับงวดสามเดือนสิ้นสุดวันที่ 30 มิถุนายน 2565 เป็นจำนวน 15.30 และ 9.99 ล้านบาท ตามลำดับ เมื่อเปรียบเทียบกับงบการเงินงวดก่อน พบว่า ต้นทุนขายเพิ่มขึ้นจำนวน 8.42 ล้านบาทหรืออัตราเพิ่มขึ้นร้อยละ 122.38 ซึ่งส่วนใหญ่ที่เพิ่มขึ้นมาจากส่วนงานสาธารณูปโภคในการจำหน่ายน้ำประปาเพิ่มขึ้นสำหรับต้นทุนการให้บริการนั้นลดลงจำนวน 4.87 ล้านบาทหรืออัตราลดลงร้อยละ 32.77 ตามรายได้จากการยกเลิกสัญญาของบริษัทย่อย

สำหรับค่าใช้จ่ายของงบการเงินรวมสำหรับงวดสามเดือนสิ้นสุดวันที่ 30 มิถุนายน 2565 จำนวน 7.87 ล้านบาท เมื่อเปรียบเทียบกับงบการเงินงวดเดียวกันของปีก่อน บริษัทได้มีค่าใช้จ่ายลดลงจำนวน 3.02 ล้านบาท ส่วนใหญ่ลดลงจาก (1) ค่าใช้จ่ายเกี่ยวกับพนักงาน เนื่องจากประธานเจ้าหน้าที่ฝ่ายบัญชีและการเงินลาออกในช่วงปลายปี 2564 และปัจจุบันยังไม่ได้มีการจัดจ้างใหม่ในช่วงไตรมาสสองสำหรับปี 2565 (2) ค่าใช้จ่ายของบริษัทย่อยที่มีการจำหน่ายบริษัทออกไปตั้งแต่ไตรมาสสี่ปี 2564 ส่งผลให้ไตรมาสสอง ปี 2565 มีค่าใช้จ่ายลดลง

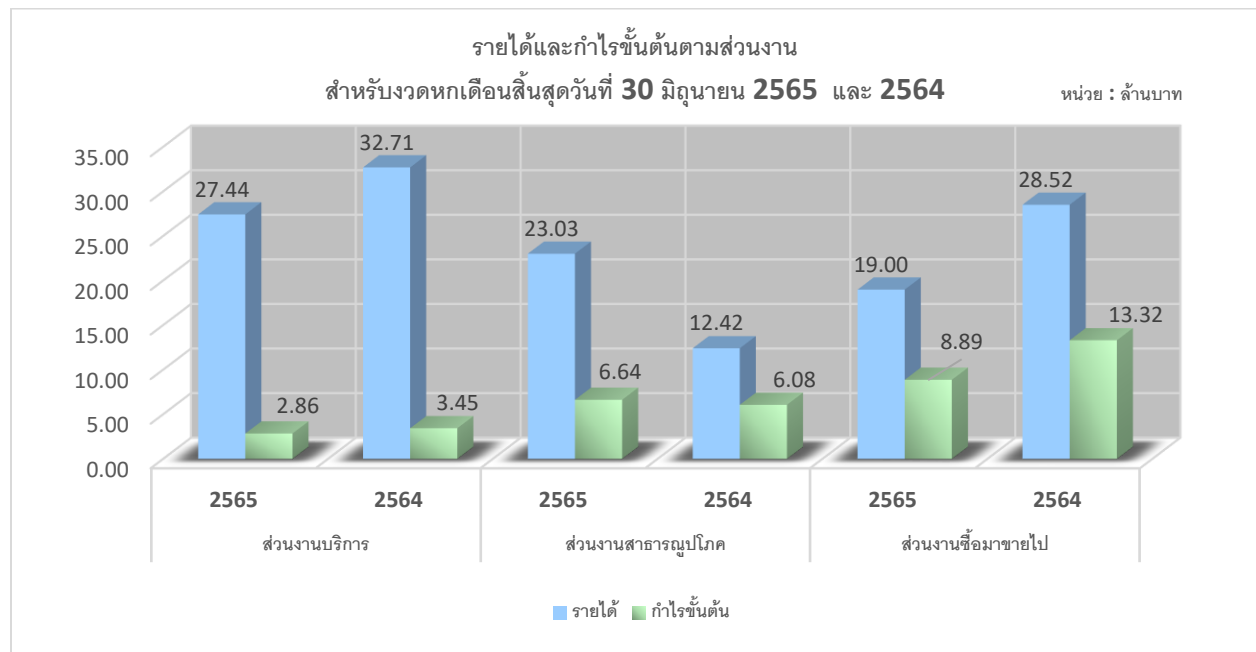
สำหรับรายได้อื่นของงบการเงินรวม จำนวน 1.24 ล้านบาท เมื่อเปรียบเทียบกับงวดก่อน บริษัทมีรายได้อื่นลดลงจำนวน 9.5 ล้านบาทหรืออัตราลดลงร้อยละ 88.45 เนื่องจากงวดก่อนมี (1) รายได้อื่นจากการกลับรายการค่าเผื่อหนี้สงสัยจะสูญจำนวน 7.15 ล้านบาท (2) กลับรายการค่าเผื่อประมาณการหนี้สินจากภาวะค่าประกัน จำนวน 3.92 ล้านบาท จากการที่บริษัทได้รับการปลดภาระค่าประกันจากธนาคาร(3) รายได้ดอกเบี้ยรับจากบริษัทร่วมและบริษัทอื่น จำนวน 1.55 ล้าน ซึ่งไตรมาสสองสำหรับปี 2565 ไม่ได้มีรายการดังกล่าว

ทั้งนี้ในภาพรวมผลการดำเนินงานของบริษัทสำหรับงวดสามเดือนสิ้นสุดวันที่ 30 มิถุนายน 2565 บริษัทมีรายได้จากกำไรการวัดมูลค่าใบสำคัญแสดงสิทธิที่จะซื้อหุ้นสามัญและรายได้จากการขายเพิ่มขึ้นจากงวดก่อน และยังมีกำไรขั้นต้นจากทุกส่วนงาน ส่งผลให้บริษัทมีกำไรสุทธิเพิ่มขึ้นในไตรมาสนี้

ผลการดำเนินงานสำหรับงวดหกเดือน :

สำหรับผลการดำเนินงานงวดหกเดือนสิ้นสุดวันที่ 30 มิถุนายน 2565 จะเห็นได้ว่า บริษัทมีกำไรสุทธิของงบการเงินรวม จำนวน 29.12 ล้านบาท คิดเป็นร้อยละ 29.69 ของรายได้รวม เมื่อเปรียบเทียบกับงวดก่อน พบว่า บริษัททำกำไรสุทธิเพิ่มขึ้นเป็นจำนวน 7.39 ล้านบาทหรืออัตราเพิ่มขึ้นร้อยละ 34.01 ส่วนใหญ่เพิ่มขึ้นมาจาก กำไรจากการวัดมูลค่าใบสำคัญแสดงสิทธิที่จะซื้อหุ้นสามัญ จำนวน 25.62 ล้านบาท เนื่องจาก บริษัทได้รับจัดสรรใบสำคัญแสดงสิทธิที่จะซื้อหุ้นสามัญให้แก่ผู้ถือหุ้นเดิมจำนวน 64,157,461 หน่วย จากบริษัท เสทท์ เอ็มไพร์ คอร์ปอเรชั่น จำกัด (มหาชน) และสำหรับรายได้ตามส่วนงานของบริษัทมีดังต่อไปนี้

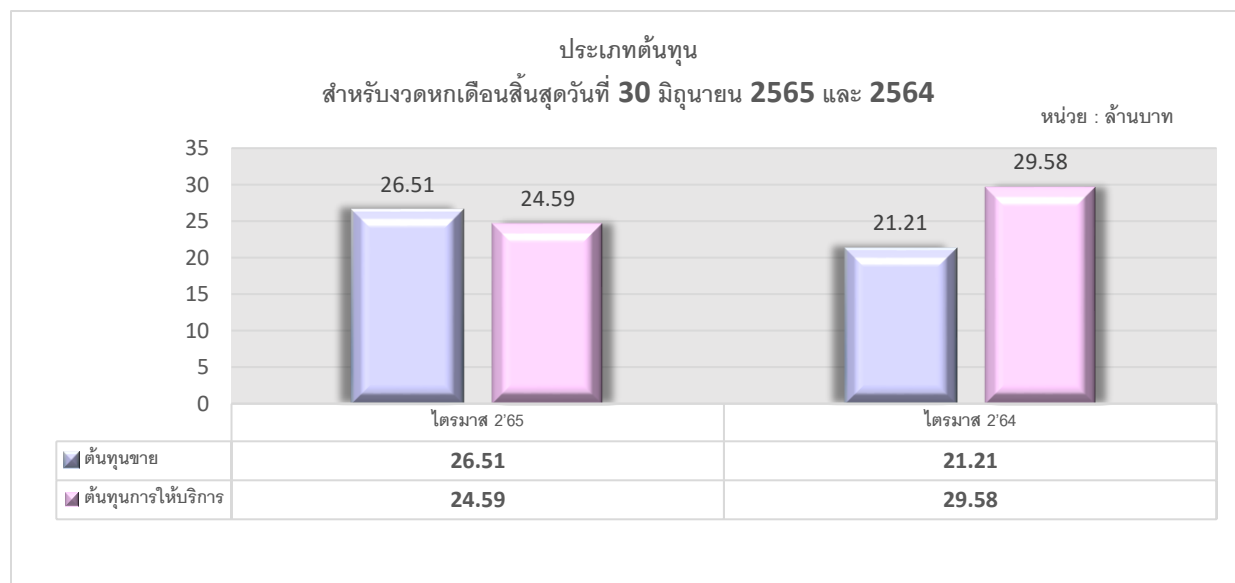
สำหรับข้อมูลรายได้และกำไรของส่วนงานของบริษัทและบริษัทย่อยสำหรับงวดหกเดือนสิ้นสุดวันที่ 30 มิถุนายน 2565 และ 2564



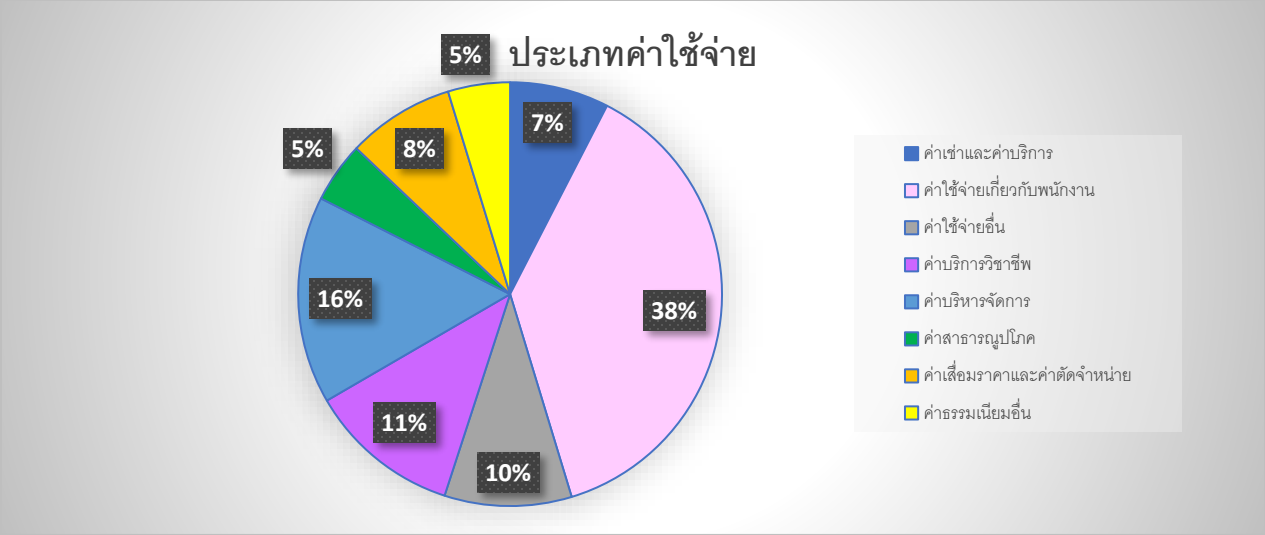
ประเภท	ส่วนงานบริการ		ส่วนงานสาธาณูปโภค		ส่วนงานซื้อมาขายไป		รวม	
	2565	2564	2565	2564	2565	2564	2565	2564
รายได้	27.44	32.71	23.03	12.42	19.00	28.52	69.47	73.65
กำไรขั้นต้น	2.86	3.45	6.64	6.08	8.89	13.32	18.39	22.85

ในงบการเงินรวม บริษัทมีรายได้หลักจากการประกอบธุรกิจ รวมเป็นจำนวน 69.47 ล้านบาท ซึ่งประกอบด้วย (1) รายได้จากส่วนงานบริการ จำนวน 27.44 ล้านบาท (2) รายได้ส่วนงานสาธารณูปโภค จำนวน 23.03 ล้านบาท และ (3) รายได้ส่วนงานซื้อขายไป จำนวน 19.00 ล้านบาท เมื่อเปรียบเทียบกับงบการเงินงวดเดียวกันของปีก่อน บริษัทมีรายได้รวมทุกส่วนงานลดลงเป็นจำนวน 4.18 ล้านบาทหรืออัตราลดลงร้อยละ 5.68 ส่วนใหญ่รายได้ลดลงจากงวดก่อน มาจากส่วนงานซื้อขายไป ซึ่งเป็นรายได้ของบริษัทใหญ่ เนื่องจากปริมาณการขายเครื่องประหยัคพลังงานลดลงจาก 50 เครื่อง เป็น 38 เครื่อง และรายได้จากส่วนงานบริการลดลงจากงวดก่อน จากกรณีที่บริษัทย่อยยกเลิกสัญญาจ้างบริหารจัดการอาคารและดูแลศูนย์ USO ตั้งแต่วันที่ 1 มิถุนายน 65 เป็นต้นไป

งบการเงินรวมในส่วนของต้นทุนขายและต้นทุนบริการรวมสำหรับงวดหกเดือนสิ้นสุดวันที่ 30 มิถุนายน 2565 เป็นจำนวน 26.51 และ 24.59 ล้านบาท ตามลำดับ เมื่อเปรียบเทียบกับงบการเงินงวดก่อน พบว่า ต้นทุนขายเพิ่มขึ้นจำนวน 5.30 ล้านบาทหรืออัตราเพิ่มขึ้นร้อยละ 24.99 ซึ่งส่วนใหญ่ที่เพิ่มขึ้นมาจากส่วนงานสาธารณูปโภคในการจำหน่ายน้ำประปาเพิ่มขึ้นสำหรับต้นทุนการให้บริการนั้นลดลงจำนวน 4.99 ล้านบาทหรืออัตราลดลงร้อยละ 16.87 ตามรายได้จากการยกเลิกสัญญาของบริษัทย่อย



สำหรับค่าใช้จ่ายของงบการเงินรวมสำหรับไตรมาสสองสำหรับปี 65 จำนวน 14.44 ล้านบาท ซึ่งค่าใช้จ่ายบริหารหลักประกอบด้วย (1) ค่าใช้จ่ายเกี่ยวกับพนักงาน (2) ค่าบริหารจัดการ (3) ค่าบริการวิชาชีพ คิดเป็นร้อยละ 38, 16 และ 11 ของค่าใช้จ่ายทั้งหมด ตามลำดับ เมื่อเปรียบเทียบกับงบการเงินงวดเดียวกันของปีก่อน บริษัทได้มีค่าใช้จ่ายลดลงจำนวน 5.24 ล้านบาทหรืออัตราลดลงร้อยละ 26.63 ส่วนใหญ่ลดลงจาก (1) ค่าใช้จ่ายเกี่ยวกับพนักงาน เนื่องจากประธานเจ้าหน้าที่ฝ่ายบัญชีและการเงินลาออกในช่วงปลายปี 64 และปัจจุบันยังไม่ได้มีการจัดจ้างใหม่ในช่วงไตรมาสสองสำหรับปี 2565 (2) ค่าใช้จ่ายของบริษัทย่อยที่มีการจำหน่ายบริษัทออกไปตั้งแต่ไตรมาสสี่ปี 2564



สำหรับรายได้อื่นของงบการเงินรวม จำนวน 2.95 ล้านบาท เมื่อเปรียบเทียบกับงวดก่อน บริษัทมีรายได้อื่นลดลง จำนวน 11.28 ล้านบาทหรืออัตราลดลงร้อยละ 79.27 เนื่องจากงวดก่อนมี (1)รายได้อื่นจากการกลับรายการค่าเผื่อหนี้สงสัยจะสูญ จำนวน 5.62 ล้านบาท (2) กลับรายการค่าเผื่อประมาณการหนี้สินจากภาระค่าประกัน จำนวน 3.92 ล้านบาท จากการที่บริษัทได้รับการปลดภาระค่าประกันจากธนาคาร และ (3) รายได้ดอกเบี้ยรับจากบริษัทร่วมและบริษัทอื่น จำนวน 3.08 ล้านบาท ซึ่งไตรมาสสองสำหรับปี 2565 ไม่ได้มีรายการดังกล่าว

อย่างไรก็ตามผลการดำเนินงานสำหรับงวดหกเดือนสิ้นสุดวันที่ 30 มิถุนายน 2565 บริษัทมีรายได้จากกำไรการวัดมูลค่าใบสำคัญแสดงสิทธิที่จะซื้อหุ้นสามัญและยังมีรายได้เพิ่มขึ้นจากงวดก่อนจากส่วนงานสาธารณูปโภคในการจำหน่ายน้ำประปาเพิ่มขึ้น รวมถึงการเพิ่มขึ้นของบริษัทย่อยในธุรกิจจำหน่ายน้ำประปาตั้งแต่ช่วงต้นเดือนมีนาคม ได้แก่ บริษัท เค วอ เตอร์เวิร์ค เอ็นจิเนียริง จำกัด และยังมีกำไรขั้นต้นจากทุกส่วนงาน ส่งผลให้บริษัทมีกำไรสุทธิสำหรับไตรมาสสอง สำหรับปี 2565

ฐานะทางการเงิน :

(หน่วย: ล้านบาท)

ฐานะการเงิน	30 มิถุนายน 2565	31 ธันวาคม 64	เพิ่มขึ้น (ลดลง)
สินทรัพย์หมุนเวียน	63.51	48.39	15.12
สินทรัพย์ไม่หมุนเวียน	1,633.83	1,579.73	54.10
รวมสินทรัพย์	1,697.34	1,628.12	69.22
หนี้สินหมุนเวียน	237.37	169.31	68.06
หนี้สินไม่หมุนเวียน	6.14	3.72	2.42
รวมหนี้สิน	243.51	173.03	70.48
ส่วนของผู้ถือหุ้นของบริษัท	1,431.38	1,438.83	(7.45)
ส่วนของผู้มีส่วนได้เสีย ที่ไม่มีอำนาจควบคุม	22.45	16.26	6.19
รวมส่วนของผู้ถือหุ้น	1,453.83	1,455.09	(1.26)
รวมหนี้สินและส่วนของผู้ถือหุ้น	1,697.34	1,628.12	69.22

ในงบการเงินรวม บริษัทมีสินทรัพย์รวม จำนวน 1,697.34 ล้านบาท เมื่อเปรียบเทียบกับงบการเงินของปี 2564 บริษัทมีสินทรัพย์รวม จำนวน 1,628.12 ล้านบาท ซึ่งมียอดเพิ่มขึ้น จำนวน 69.22 ล้านบาท สำหรับสินทรัพย์รวมที่เพิ่มขึ้นจากปี 2564 มาจาก (1) สินทรัพย์ไม่หมุนเวียนเพิ่มขึ้นจำนวน 54.10 ล้านบาท เนื่องจาก บริษัท ได้รับจัดสรร งบประมาณสำคัญแสดงสิทธิที่จะซื้อหุ้นสามัญให้แก่ผู้ถือหุ้นเดิมจากบริษัท เฮลท์ เอ็มไพร์ คอร์ปอเรชั่น จำกัด (มหาชน) บริษัทจึงรับรู้รายการเป็นตราสารทุน จำนวน 57.10 ล้านบาท (2)สินทรัพย์หมุนเวียนเพิ่มขึ้น จำนวน 15.12 ล้านบาท สาเหตุหลักมาจากบริษัทขอยืมเงินฝากธนาคารเพิ่มขึ้นจากการเพิ่มทุน จำนวน 9 ล้านบาท ในไตรมาสสอง สำหรับปี 65

ในส่วนหนี้สินรวม บริษัทมีหนี้สินรวม จำนวน 243.51 ล้านบาท เมื่อเปรียบเทียบกับงบการเงินของปี 2564 ซึ่งเพิ่มขึ้นจากปีก่อนมาจากหนี้สินหมุนเวียนเพิ่มขึ้น เป็นจำนวน 68.06 ล้านบาท เนื่องจาก (1) บริษัทได้ทำสัญญาซื้อขายเงินลงทุนในบริษัทมอร์ พร็อพเพอร์ตี้ ดีเวลลอปเม้นท์ ซึ่งบริษัทรับชำระเงินมัดจำ เป็นจำนวน 50 ล้านบาท โดยบริษัทบันทึกบัญชีเป็น “หนี้สินหมุนเวียนอื่น” (2) เช่าจ่ายล่วงหน้าให้กับผู้ขาย จากการที่บริษัทซื้อบริษัทย่อยและยังไม่ได้จ่ายชำระในระหว่างงวด

สำหรับส่วนของผู้ถือหุ้นของบริษัทใหญ่ บริษัทมีส่วนของผู้ถือหุ้น จำนวน 1,431.38 ล้านบาท เมื่อเปรียบเทียบกับงบการเงินของปี 2564 ลดลงจากปีก่อน เนื่องจากบริษัทมีผลขาดทุนจากการวัดมูลค่าของหลักทรัพย์จดทะเบียนในตลาดหลักทรัพย์ ส่งผลให้อंकประกอบอื่นของส่วนของผู้ถือหุ้นลดลง

- การติดตามภาระหนี้ค้างของ บริษัท ไพร์มไทม์ เอ็นเตอร์เทนเมนท์ จำกัด (PTE)

(หน่วย: ล้านบาท)

บริษัทที่กู้ยืม	30 มิถุนายน 2565		31 ธันวาคม 2564	
	เงินสด	ดอกเบี้ย	เงินสด	ดอกเบี้ย
บริษัท มอร์ พร็อพเพอร์ตี้ ดีเวลลอปเมนท์ จำกัด ซึ่งเป็นบริษัทย่อย 99.99% (PROP)	31.62	12.97	31.62	12,972

ณ วันที่ 30 มิถุนายน 2565 มียอดหนี้คงเหลือ ประกอบด้วย เงินต้น 31.62 ล้านบาท และดอกเบี้ย 12.97 ล้านบาท (ณ 31 ธันวาคม 2564 มียอดหนี้คงเหลือ 31.62 ล้านบาท และดอกเบี้ย 12.97 ล้านบาท) สำหรับแผนการชำระหนี้ของ PTE ปัจจุบันยังไม่มีแผนการชำระหนี้ ซึ่งเงินให้กู้ยืมดังกล่าวบริษัทได้มีการตั้งค่าเผื่อหนี้สงสัยจะสูญไว้ครบถ้วนแล้ว โดยคณะกรรมการบริษัทได้มอบหมายให้ฝ่ายบริหารหาแนวทางและชี้แจงความคืบหน้าในการประชุมทุกไตรมาส ทั้งนี้บริษัทจะรายงานความคืบหน้าให้ทราบต่อไป

รายละเอียดการติดตามภาระหนี้เงินให้กู้ยืมคงค้างกับกลุ่มบริษัทในปัจจุบัน ณ วันที่ 30 มิถุนายน 2565 ดังนี้

- การติดตามภาระหนี้ค้างของ บริษัท มอร์ เนทเวิร์ค แอนด์ เอ็นจิเนียริง จำกัด (MNE) สัดส่วนการถือหุ้น 99.99%

(หน่วย: ล้านบาท)

บริษัทที่กู้ยืม	30 มิถุนายน 2565		31 ธันวาคม 2564	
	เงินสด	ดอกเบี้ย	เงินสด	ดอกเบี้ย
บริษัท มอร์ รีเทิร์น จำกัด (มหาชน)	71.45	11.60	56.25	9.58

ณ วันที่ 30 มิถุนายน 2565 มียอดหนี้คงเหลือ ประกอบด้วย เงินต้น จำนวน 71.45 ล้านบาท และดอกเบี้ยค้างชำระจำนวน 11.60 ล้านบาท (ณ 31 ธันวาคม 2564 มียอดหนี้เงินต้นและดอกเบี้ยค้างชำระจำนวน 56.25 ล้านบาท และ 9.58 ล้านบาทตามลำดับ) โดย MNE ยังไม่มีแผนการชำระหนี้ดังกล่าว ซึ่งการให้กู้ยืมเงินดังกล่าว มีวัตถุประสงค์เพื่อนำไปเป็นเงินทุนหมุนเวียนและช่วยเหลือทางการเงินในบริษัทย่อย สำหรับการดำเนินงานโครงการน้ำประปา

เงินให้กู้ยืมดังกล่าวบริษัทยังได้มีการตั้งค่าเผื่อหนี้สงสัยจะสูญแล้วบางส่วน อย่างไรก็ตาม คณะกรรมการบริษัทได้มอบหมายให้ฝ่ายบริหารติดตามและชี้แจงความคืบหน้าในการประชุมทุกไตรมาส

- การติดตามภาระหนี้ค้างของบริษัท บริษัท มอร์ พร็อพเพอร์ตี้ ดีเวลลอปเม้นท์ จำกัด สัดส่วนการถือหุ้น 99.99%

(หน่วย: ล้านบาท)

บริษัทที่กู้ยืม	30 มิถุนายน 2565		31 ธันวาคม 2564	
	เงินต้น	ดอกเบี้ย	เงินต้น	ดอกเบี้ย
บริษัท มอร์ รีเทิร์น จำกัด (มหาชน)	28.85	3.25	28.85	2.36

ณ วันที่ 30 มิถุนายน 2565 มียอดหนี้คงเหลือ ประกอบด้วย เงินต้น จำนวนรวม 28.85 ล้านบาท และดอกเบี้ยค้างชำระ จำนวน 3.25 ล้านบาท (ณ 31 ธันวาคม 2564 มียอดหนี้เงินต้นและดอกเบี้ยค้างชำระจำนวนรวม 28.85 ล้านบาท และ 2.36 ล้านบาท ตามลำดับ) โดย มอร์ พร็อพเพอร์ตี้ ดีเวลลอปเม้นท์ จำกัด ยังไม่มีแผนการชำระหนี้ดังกล่าว ซึ่งการให้กู้ยืมเงินมีวัตถุประสงค์เพื่อนำไปเป็นเงินทุนหมุนเวียนชั่วคราว เงินให้กู้ยืมดังกล่าวบริษัทยังไม่ได้มีการตั้งค่าเผื่อหนี้สงสัยจะสูญ อย่างไรก็ตาม คณะกรรมการบริษัทได้มอบหมายให้ฝ่ายบริหารติดตามและชี้แจงความคืบหน้าในการประชุมทุกไตรมาส

- การติดตามภาระหนี้ค้างของบริษัท ดีเอ็นเอ เฟรชแอร์ จำกัด (DNF) สัดส่วนการถือหุ้น 49.99%

(หน่วย: ล้านบาท)

บริษัทที่กู้ยืม	30 มิถุนายน 2565		31 ธันวาคม 2564	
	เงินต้น	ดอกเบี้ย	เงินต้น	ดอกเบี้ย
บริษัท มอร์ รีเทิร์น จำกัด (มหาชน)	51.15	22.43	51.15	22.43

ณ วันที่ 30 มิถุนายน 2565 มียอดหนี้เงินต้นจำนวนรวม 51.15 ล้านบาท และดอกเบี้ยค้างชำระ จำนวน 22.43 ล้านบาท (ณ 31 ธันวาคม 2564 มียอดหนี้เงินต้นจำนวนรวม 51.15 ล้านบาท และดอกเบี้ยค้างชำระ จำนวน 22.43 ล้านบาท) โดย DNF ยังไม่มีแผนการชำระหนี้ดังกล่าว เนื่องจากปัจจุบันบริษัทไม่ได้ดำเนินธุรกิจ การให้เงินกู้ยืมดังกล่าวไม่ได้เป็นไปตามสัดส่วนการถือหุ้น เนื่องจากบริษัทเป็นผู้ถือหุ้นรายใหญ่ และให้การสนับสนุนทางการเงินแก่ DNF เป็นหลัก โดยการให้กู้ยืมเงินมีวัตถุประสงค์เพื่อนำไปลงทุนในโครงการติดตั้งสื่อโฆษณาในสนามบินสุวรรณภูมิ เมื่อปี 2557 - ปี 2558 เงินให้กู้ยืมดังกล่าวบริษัทได้มีการตั้งค่าเผื่อหนี้สงสัยจะสูญไว้ครบถ้วนแล้ว โดยคณะกรรมการบริษัทได้มอบหมายให้ฝ่ายบริหารหาแนวทางและชี้แจงความคืบหน้าในการประชุมทุกไตรมาส ทั้งนี้บริษัทจะรายงานความคืบหน้าให้ทราบต่อไป

ขอแสดงความนับถือ

(นายศิริศักดิ์ ปิยทัตสิกุล)

กรรมการ