

# SISB

## คำอธิบายและวิเคราะห์ของฝ่ายจัดการ

สำหรับไตรมาส 2 สิ้นสุดวันที่ 30 มิถุนายน 2565

---

บริษัท เอสไอเอสบี จำกัด (มหาชน)

วันที่ 15 สิงหาคม 2565

เรื่อง คำอธิบายและวิเคราะห์ของฝ่ายจัดการสำหรับผลการดำเนินงานสำหรับงวดไตรมาส 2 สิ้นสุดวันที่ 30 มิถุนายน 2565

เรียน กรรมการและผู้จัดการ ตลาดหลักทรัพย์

บริษัท เอสไอเอสบี จำกัด (มหาชน) (“บริษัทฯ”) ขอชี้แจงเหตุการณ์สำคัญ และผลการดำเนินงาน สำหรับงวดไตรมาส 2 สิ้นสุดวันที่ 30 มิถุนายน 2565 ซึ่งมีรายละเอียดดังต่อไปนี้

## บทสรุปผู้บริหาร

| งบการเงินรวม                                       | 30 มิ.ย. 2564 | 30 มิ.ย. 2565 | การเปลี่ยนแปลง |
|--|---------------|---------------|----------------|
| หน่วย: ล้านบาท                                     |               |               |                |
| รายได้ค่าธรรมเนียมทางการศึกษาและบริการ             | 268.73        | 301.53        | 12.21%         |
| รายได้จากการจำหน่ายอุปกรณ์ทางการศึกษา              | 0.29          | 1.33          | 358.62%        |
| ต้นทุนทางการศึกษาและบริการ                         | 133.22        | 154.62        | 16.06%         |
| กำไรขั้นต้น  | 135.80        | 148.24        | 9.17%          |
| กำไรก่อนหักดอกเบี้ย ภาษี และค่าเสื่อมราคา          | 108.48        | 123.71        | 14.04%         |
| กำไรสุทธิ  | 65.47         | 78.29         | 19.58%         |
| อัตรากำไรขั้นต้น (%)                               | 50.48%        | 48.95%        | -1.53%         |
| อัตรากำไรก่อนหักดอกเบี้ย ภาษี และค่าเสื่อมราคา (%) | 40.16%        | 40.26%        | 0.10%          |
| อัตรากำไรสุทธิ (%)                                 | 24.23%        | 25.48%        | 1.25%          |

## สรุปผลการดำเนินงานในไตรมาส 2 สิ้นสุดวันที่ 30 มิถุนายน 2565

### รายได้จากการขายและบริการ

- ในงวด 3 เดือนสิ้นสุดวันที่ 30 มิถุนายน 2564 และ 30 มิถุนายน 2565 บริษัทฯ มีรายได้ค่าธรรมเนียมทางการศึกษาและบริการ จำนวน 269.02 ล้านบาท และจำนวน 302.86 ล้านบาทตามลำดับ เพิ่มขึ้น 33.84 ล้านบาท หรือคิดเป็นร้อยละ 12.58%.

### กำไรขั้นต้นและอัตรากำไรขั้นต้น

- สำหรับงวดไตรมาส 2 ปี 2565 กลุ่มบริษัทฯ มีผลกำไรสุทธิจำนวน 78.29 ล้านบาท คิดเป็นอัตรากำไรสุทธิเท่ากับ ร้อยละ 25.48 เพิ่มขึ้นจากในงวดเดียวกันของปีก่อนซึ่งมีกำไรสุทธิเท่ากับ 65.47 ล้านบาท เนื่องจากการเพิ่มขึ้นของรายได้ ประกอบกับการที่ค่าใช้จ่ายบริหารส่วนใหญ่ของบริษัทฯ เป็นค่าใช้จ่ายคงที่จึงส่งผลให้บริษัทฯ มีกำไรสุทธิเพิ่มขึ้น

## เหตุการณ์สำคัญ

### 1. ผลกระทบต่อกลุ่มบริษัทฯ จากการแพร่ระบาดของโรคติดเชื้อไวรัสโคโรนา 2019 (COVID-19)

สถานการณ์การแพร่ระบาดของ COVID-19 ที่ปัจจุบันได้ขยายวงกว้างขึ้นอย่างต่อเนื่อง ทำให้เกิดการชะลอตัวทางเศรษฐกิจ สถานการณ์ดังกล่าวมีผลกระทบต่อกิจกรรมทางธุรกิจของกลุ่มบริษัทฯ โดยมีการปิดโรงเรียนตามคำสั่งของกระทรวงศึกษาธิการ และปรับการเรียนการสอนเป็นแบบออนไลน์ (Home-Based Learning) ในช่วงดังต่อไปนี้

- ตั้งแต่วันที่ 11 มกราคม 2564 (วันเปิดภาคการศึกษาที่สอง) จนถึงวันที่ 31 มกราคม 2564
- ตั้งแต่วันที่ 18 เมษายน 2564 จนถึงวันที่ 25 มิถุนายน 2564 (ตลอดภาคการศึกษาที่สาม)
- ตั้งแต่วันที่ 30 สิงหาคม 2564 (วันเปิดภาคการศึกษาที่หนึ่ง) จนถึงช่วงกลางเดือนกันยายน 2564 (เชียงใหม่) และ ตุลาคม 2564 (ประจวบคีรีขันธ์ สุวรรณภูมิ และธนบุรี)

และหลังจากที่มีการเปิดโรงเรียนครบทั้งสี่แห่งแล้ว ทางโรงเรียนยังคงดำเนินการเรียนการสอนเป็นแบบผสมผสาน (Hybrid) ทั้งแบบจากที่โรงเรียน (On-site) และแบบออนไลน์ โดยปฏิบัติตามหลักเกณฑ์ของหน่วยงานที่กำกับดูแลอย่างเคร่งครัด อย่างไรก็ตาม ในช่วงเวลาที่มีการเรียนการสอนเป็นแบบออนไลน์นั้น ทางโรงเรียนได้คืนค่าอาหารกลางวันให้แก่ผู้ปกครอง

### 2. โครงการพัฒนาโรงเรียน และการขยายการเรียนการสอนที่กำลังดำเนินการ

• กลุ่มบริษัทฯ ได้เริ่มดำเนินการก่อสร้างอาคารระดับมัธยมศึกษาแห่งใหม่ที่โรงเรียนนานาชาติสิงคโปร์ธนบุรี โดยมีพิธีลงเสาเข็มก่อสร้างอาคารเรียนเมื่อวันที่ 17 กรกฎาคม 2563 และแล้วเสร็จในเดือนกุมภาพันธ์ 2565



• กลุ่มบริษัทฯ ได้เริ่มดำเนินการก่อสร้างอาคารเรียน โรงเรียนนานาชาติสิงคโปร์นนทบุรี ซึ่งตั้งอยู่ในทำเลแจ้งวัฒนะ-ราชพฤกษ์ โดยมีพิธีวางศิลาฤกษ์เมื่อวันที่ 10 มีนาคม 2565 คาดว่าจะพร้อมเปิดให้บริการภายในเดือนสิงหาคม 2566



• กลุ่มบริษัทฯ ได้ลงนามซื้อขายที่ดินในเขตจังหวัดระยองในเดือนธันวาคม 2564 โดยมีวัตถุประสงค์เพื่อรองรับแผนการพัฒนาโรงเรียนนานาชาติแห่งที่ 6 ของกลุ่มบริษัทฯ โดยมีพิธีลงเสาเข็มก่อสร้างอาคารเรียนเมื่อวันที่ 26 มิถุนายน 2565 คาดว่าจะพร้อมเปิดให้บริการภายในเดือนสิงหาคม 2566



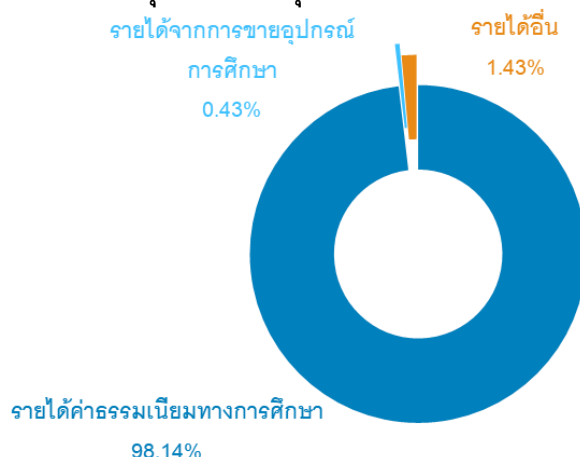
ผลการดำเนินงานในไตรมาส 2 สิ้นสุดวันที่ 30 มิถุนายน 2565

| งบกำไรขาดทุน                           | งบการเงินรวม  |               |               |               |                |              |
|--|---------------|---------------|---------------|---------------|----------------|--------------|
|  | 30 มิ.ย. 2564 |               | 30 มิ.ย. 2565 |               | การเปลี่ยนแปลง |              |
|  | ล้านบาท       | ร้อยละ        | ล้านบาท       | ร้อยละ        | ล้านบาท        | ร้อยละ       |
| <b>รายได้</b>                          |               |               |               |               |                |              |
| รายได้ค่าธรรมเนียมทางการศึกษาและบริการ | 268.73        | 99.47         | 301.53        | 98.14         | 32.80          | 12.21        |
| รายได้จากการจำหน่ายอุปกรณ์ทางการศึกษา  | 0.29          | 0.11          | 1.33          | 0.43          | 1.04           | 358.62       |
| รายได้อื่น                             | 1.13          | 0.42          | 4.40          | 1.43          | 3.27           | 289.38       |
| <b>รวมรายได้</b>                       | <b>270.15</b> | <b>100.00</b> | <b>307.26</b> | <b>100.00</b> | <b>37.11</b>   | <b>13.74</b> |
| <b>ต้นทุนและค่าใช้จ่าย</b>             |               |               |               |               |                |              |
| ต้นทุนทางการศึกษาและบริการ             | 133.22        | 49.31         | 154.62        | 50.32         | 21.40          | 16.06        |
| ค่าใช้จ่ายในการบริหาร                  | 65.85         | 24.37         | 69.77         | 22.71         | 3.92           | 5.95         |
| ขาดทุนที่ยังไม่เกิดขึ้นจากเงินลงทุนใน  |               |               |               |               |                |              |
| ตราสารหนี้ - หุ้นกู้                   | 0.27          | 0.10          | -             | -             | (0.27)         | (100.00)     |
| ค่าใช้จ่ายอื่น                         | 0.12          | 0.05          | -             | -             | (0.12)         | (100.00)     |
| <b>รวมค่าใช้จ่าย</b>                   | <b>199.46</b> | <b>73.83</b>  | <b>224.39</b> | <b>73.03</b>  | <b>24.93</b>   | <b>12.50</b> |
| <b>ส่วนแบ่งกำไร (ขาดทุน)</b>           |               |               |               |               |                |              |
| จากเงินลงทุนตามวิธีส่วนได้เสีย         | 0.16          | 0.06          | 1.18          | 0.38          | 1.02           | 637.50       |
| รายได้ทางการเงิน                       | 1.09          | 0.40          | 0.67          | 0.22          | (0.42)         | (38.53)      |
| ค่าใช้จ่ายทางการเงิน                   | 6.46          | 2.39          | 6.38          | 2.07          | (0.08)         | (1.24)       |
| <b>กำไรก่อนค่าใช้จ่ายภาษีเงินได้</b>   | <b>65.48</b>  | <b>24.24</b>  | <b>78.34</b>  | <b>25.50</b>  | <b>12.86</b>   | <b>19.64</b> |
| ค่าใช้จ่าย (รายได้) ภาษีเงินได้        | 0.01          | 0.01          | 0.05          | 0.02          | 0.04           | 400.00       |
| <b>กำไร (ขาดทุน) สุทธิสำหรับปี</b>     | <b>65.47</b>  | <b>24.23</b>  | <b>78.29</b>  | <b>25.48</b>  | <b>12.82</b>   | <b>19.58</b> |

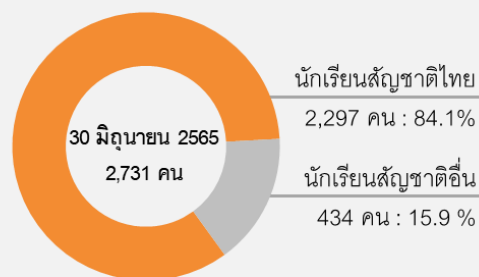
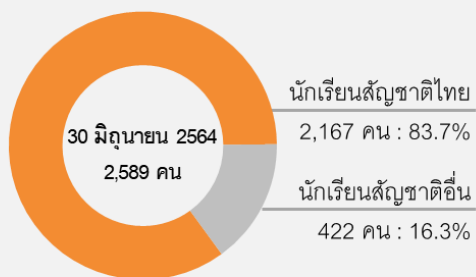
การวิเคราะห์งบกำไรขาดทุนของบริษัท

รายได้

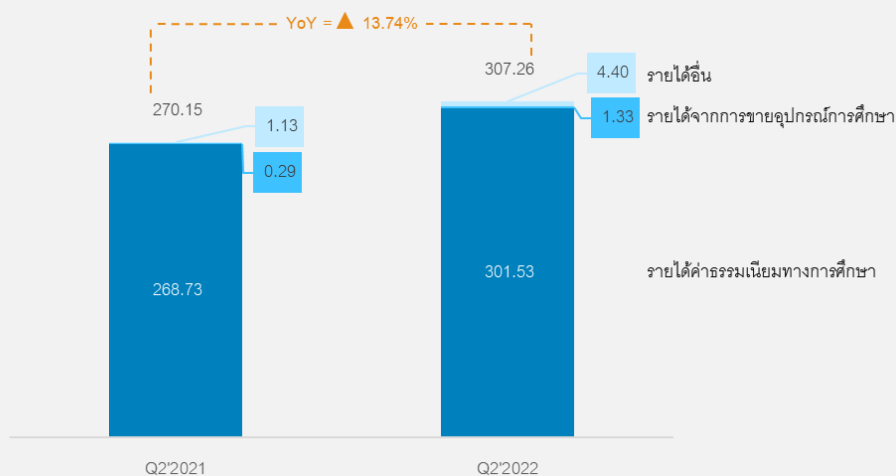
โครงสร้างรายได้ในไตรมาส 2 สิ้นสุดวันที่ 30 มิถุนายน 2565



จำนวนนักเรียนแบ่งตามสัญชาติ

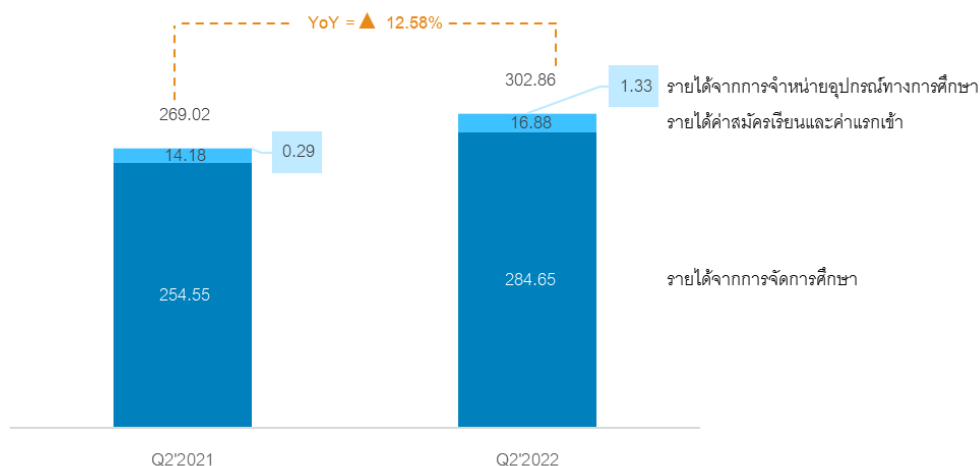


ในงวด 3 เดือนสิ้นสุดวันที่ 30 มิถุนายน 2564 และ 30 มิถุนายน 2565 บริษัทฯ มีรายได้รวมจำนวน 270.15 ล้านบาท และจำนวน 307.26 ล้านบาทตามลำดับ เพิ่มขึ้น 37.11 ล้านบาท หรือคิดเป็นร้อยละ 13.74 โดยรายได้ของบริษัทฯ สามารถสรุปได้ดังนี้



รายได้จากการขายและบริการ

ในงวด 3 เดือนสิ้นสุดวันที่ 30 มิถุนายน 2564 และ 30 มิถุนายน 2565 บริษัทฯ มีรายได้จากการขายและบริการเป็นจำนวน 269.02 ล้านบาท และจำนวน 302.86 ล้านบาทตามลำดับ โดยรายได้จากการขายและบริการของบริษัทฯ ประกอบด้วย รายได้ค่าธรรมเนียมการศึกษา และรายได้จากการจำหน่ายอุปกรณ์ทางการศึกษา ซึ่งคิดเป็นสัดส่วนร้อยละ 99.56 และร้อยละ 0.44 ของรายได้จากการขายและบริการในไตรมาส 2 ปี 2565 ตามลำดับ



### รายได้ค่าธรรมเนียมการศึกษา

รายได้ค่าธรรมเนียมการศึกษาของกลุ่มบริษัท แบ่งเป็นรายได้จากการจัดการศึกษา และรายได้ค่าสมัครเรียนและค่าแรกเข้า โดยมีรายละเอียดดังนี้

#### รายได้จากการจัดการศึกษา

ในไตรมาส 2 ปี 2564 และ ปี 2565 มีรายได้จากการจัดการศึกษาจำนวน 254.55 ล้านบาท และ 284.65 ล้านบาท ตามลำดับ เพิ่มขึ้นร้อยละ 11.82 สาเหตุหลักเกิดจากการจำนวนนักเรียนที่เพิ่มสูงขึ้นเป็น 2,526 คน (ไม่นับรวมจำนวนนักเรียนของสาขาเชียงใหม่) นอกจากนั้นอัตราค่าบริการการศึกษาเฉลี่ยต่อคนต่อปีปรับตัวเพิ่มขึ้นเป็น 0.46 ล้านบาทคิดเป็นร้อยละ 9.42 จากช่วงเดียวกันของปีก่อน เนื่องจากการปรับตัวเพิ่มขึ้นของรายได้จากค่าอาหารกลางวัน และรายได้กิจกรรมหลังเลิกเรียน เนื่องจากมีจำนวนนักเรียนมาเรียนที่โรงเรียน (On-site) มากขึ้น

#### รายได้ค่าสมัครเรียนและค่าแรกเข้า

ในไตรมาส 2 ปี 2565 กลุ่มบริษัท มีรายได้ค่าสมัครเรียนและค่าแรกเข้าจำนวน 16.88 ล้านบาท เพิ่มขึ้นจาก ณ ช่วงเดียวกันของปี 2564 ซึ่งเท่ากับ 14.18 ล้านบาท คิดเป็นร้อยละ 19.04 จากช่วงเดียวกันของปีก่อนจากจำนวนนักเรียนที่เพิ่มขึ้น

### รายได้จากการจำหน่ายอุปกรณ์ทางการศึกษา

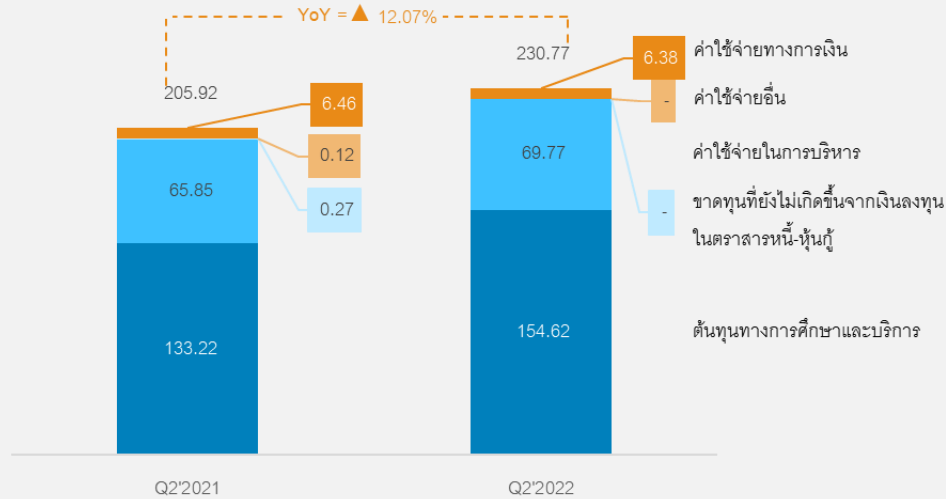
ในงวด 3 เดือนสิ้นสุดวันที่ 30 มิถุนายน 2564 และ 30 มิถุนายน 2565 กลุ่มบริษัท มีรายได้จากการจำหน่ายอุปกรณ์ทางการศึกษาจำนวน 0.29 ล้านบาท และจำนวน 1.33 ล้านบาท ตามลำดับ เพิ่มขึ้น 1.04 ล้านบาท หรือคิดเป็นร้อยละ 358.62

### รายได้อื่น

ในไตรมาส 2 ปี 2564 และ ปี 2565 กลุ่มบริษัท มีรายได้อื่นจำนวน 1.13 ล้านบาท และจำนวน 4.40 ล้านบาท ตามลำดับ โดยรายได้อื่นที่สำคัญได้แก่ รายได้จากการจำหน่ายอาหารและเครื่องดื่ม กำไรจากเงินลงทุนระยะสั้น และค่าธรรมเนียมบัตรเครดิต

## ต้นทุนและค่าใช้จ่าย

ต้นทุนและค่าใช้จ่ายหลักของบริษัทฯ ประกอบด้วย ต้นทุนทางการศึกษาและบริการ ค่าใช้จ่ายในการบริหาร ค่าใช้จ่ายอื่น และค่าใช้จ่ายทางการเงิน โดยในไตรมาส 2 ปี 2564 และ ปี 2565 กลุ่มบริษัทฯ มีต้นทุนและค่าใช้จ่ายรวมจำนวน 205.92 ล้านบาท และจำนวน 230.77 ล้านบาท ตามลำดับ คิดเป็นสัดส่วนต่อรายได้รวมเท่ากับร้อยละ 76.22 และร้อยละ 75.10 ตามลำดับ โดยมีรายละเอียดต่อไปนี้



## ต้นทุนทางการศึกษาและบริการ

ต้นทุนทางการศึกษาและบริการถือเป็นค่าใช้จ่ายหลักของกลุ่มบริษัทฯ โดยในไตรมาส 2 ปี 2564 และ ปี 2565 กลุ่มบริษัทฯ มีต้นทุนทางการศึกษาและบริการจำนวน 133.22 ล้านบาท และจำนวน 154.62 ล้านบาท เพิ่มขึ้น 21.40 ล้านบาทหรือคิดเป็นสัดส่วนร้อยละ 16.06 โดยต้นทุนทางการศึกษาและบริการที่สำคัญของกลุ่มบริษัทฯ ได้แก่ ต้นทุนการจัดการศึกษา และต้นทุนการบริหารอาคารและสถานที่ โดยมีรายละเอียดดังนี้

### ต้นทุนการจัดการศึกษา

สำหรับงวดไตรมาส 2 ปี 2565 กลุ่มบริษัทฯ มีต้นทุนการจัดการศึกษาจำนวน 104.48 ล้านบาท เพิ่มขึ้นจากในงวดเดียวกันของปี 2564 ซึ่งเท่ากับ 89.15 ล้านบาท ซึ่งเพิ่มขึ้นสอดคล้องกับรายได้จากการจัดการศึกษาที่เพิ่มขึ้นเช่นกัน สัดส่วนต้นทุนการจัดการศึกษาต่อรายได้จากการขายและบริการในไตรมาส 2 ปี 2565 จะคิดเป็นร้อยละ 34.50 ซึ่งเพิ่มขึ้นจากไตรมาส 2 ปี 2564 ซึ่งเท่ากับร้อยละ 33.14

### ต้นทุนการบริหารอาคารและสถานที่

สำหรับงวดไตรมาส 2 ปี 2565 กลุ่มบริษัทฯ มีต้นทุนการบริหารอาคารและสถานที่จำนวน 50.14 ล้านบาท โดยต้นทุนการบริหารอาคารและสถานที่เพิ่มขึ้นจากในงวดเดียวกันของปี 2564 ซึ่งเท่ากับ 44.07 ล้านบาท โดยสัดส่วนต้นทุนการบริหารอาคารและสถานที่ต่อรายได้จากการขายและบริการในไตรมาส 2 ปี 2565 จะคิดเป็นสัดส่วนร้อยละ 16.56 ซึ่งเพิ่มขึ้นจากงวดเดียวกัน ในปี 2564 ซึ่งเท่ากับร้อยละ 16.38 เนื่องจากบริษัทฯ เริ่มตัดค่าเสื่อมของอาคารระดับมัธยมศึกษาที่โรงเรียนนานาชาติสิงคโปร์ธนบุรี และบริษัทฯ มีต้นทุนค่าสาธารณูปโภคเพิ่มขึ้นจากการดำเนินการเรียนการสอนเป็นแบบผสมผสาน (Hybrid)

### **ค่าใช้จ่ายในการบริหาร**

สำหรับงวดไตรมาส 2 ปี 2565 กลุ่มบริษัท มีค่าใช้จ่ายในการบริหารจำนวน 69.77 ล้านบาท คิดเป็นร้อยละ 22.71 ของรายได้รวม โดยเป็นค่าใช้จ่ายเกี่ยวกับพนักงานจำนวน 50.11 ล้านบาท ทั้งนี้ สัดส่วนค่าใช้จ่ายในการบริหารต่อรายได้รวม ลดลงจากปี 2564 ซึ่งเท่ากับร้อยละ 24.37 เนื่องจากบริษัท มีรายได้ที่เพิ่มสูงขึ้น และค่าใช้จ่ายในการบริหารส่วนใหญ่เป็น ค่าใช้จ่ายคงที่

### **ค่าใช้จ่ายทางการเงิน**

ในงวดไตรมาส 2 ปี 2565 กลุ่มบริษัท มีค่าใช้จ่ายทางการเงิน จำนวน 6.38 ล้านบาท ลดลงจากในงวดเดียวกันของ ปี 2564 ซึ่งเท่ากับ 6.46 ล้านบาท ซึ่งสาเหตุหลักเกิดจากดอกเบี้ยจากหนี้สินตามสัญญาเช่าที่ลดลง

### **ส่วนแบ่งกำไร (ขาดทุน) จากเงินลงทุน**

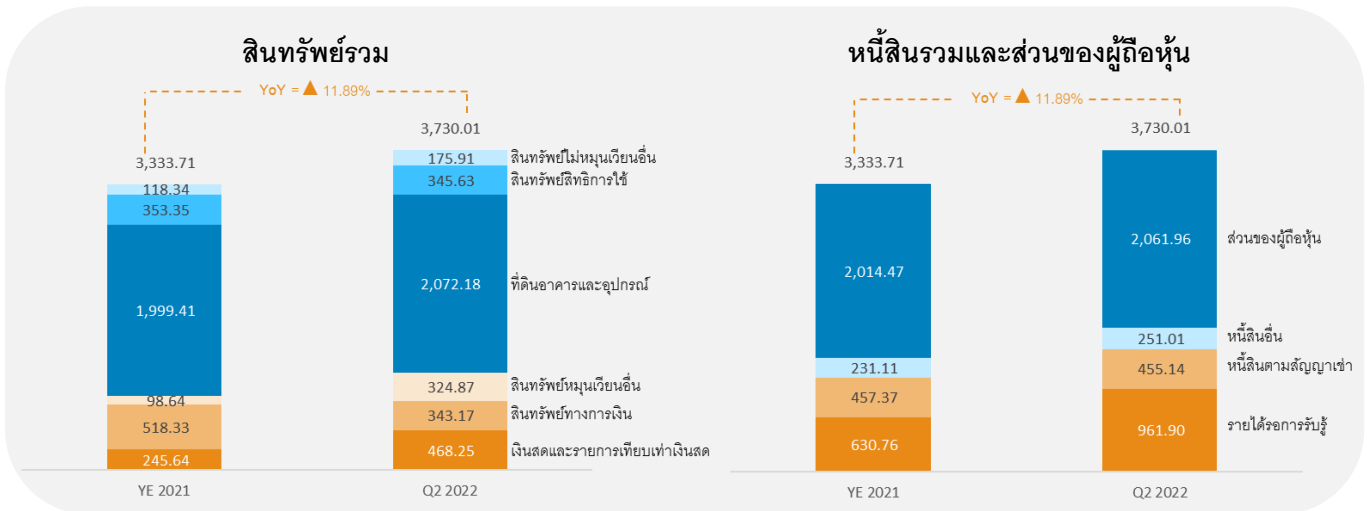
ในงวด 3 เดือนสิ้นสุดวันที่ 30 มิถุนายน 2564 และ 30 มิถุนายน 2565 งบการเงินของบริษัท เอสไอเอสบี ซีริ จำกัด ที่รวมผลประกอบการของโรงเรียนนานาชาติสิงคโปร์ เชียงใหม่มีผลกำไร 0.32 ล้านบาท และ 2.37 ล้านบาท ตามลำดับ กลุ่มบริษัท จึงรับรู้ส่วนแบ่งกำไรจากเงินลงทุน 0.16 ล้านบาท และ 1.18 ล้านบาท ตามลำดับ

### **กำไรสุทธิ**

สำหรับงวดไตรมาส 2 ปี 2565 กลุ่มบริษัท มีผลกำไรสุทธิจำนวน 78.29 ล้านบาท คิดเป็นอัตรากำไรสุทธิเท่ากับ ร้อยละ 25.48 เพิ่มขึ้นจากในงวดเดียวกันของปีก่อนซึ่งมีกำไรสุทธิเท่ากับ 65.47 ล้านบาท เนื่องจากการเพิ่มขึ้นของรายได้ตามที่ได้กล่าวมาข้างต้น ประกอบกับการที่ค่าใช้จ่ายบริหารส่วนใหญ่ของบริษัท เป็นค่าใช้จ่ายคงที่จึงส่งผลให้บริษัท มีกำไรสุทธิเพิ่มขึ้น



การวิเคราะห์ฐานะทางการเงินของบริษัท



**สินทรัพย์รวม**

ณ วันที่ 30 มิถุนายน 2565 กลุ่มบริษัทฯ มีสินทรัพย์รวมซึ่งเพิ่มขึ้นจาก ณ วันที่ 31 ธันวาคม 2564 เป็นจำนวน 396.30 ล้านบาท หรือคิดเป็นร้อยละ 11.89 การเปลี่ยนแปลงของสินทรัพย์โดยหลักๆ มาจากรายการดังต่อไปนี้

- เงินสดและรายการเทียบเท่าเงินสด เพิ่มขึ้น 222.61 ล้านบาท ส่วนใหญ่จากเงินจากบัญชีเงินฝากประจำที่ครบกำหนด 175.16 ล้านบาท และเงินสดรับจากค่าธรรมเนียมการศึกษาสำหรับภาคการศึกษาที่หนึ่ง ปีการศึกษา 2565/2566 จำนวน 98.85 ล้านบาท
- ลูกหนี้การค้าและลูกหนี้อื่นสุทธิ เพิ่มขึ้น 273.37 ล้านบาท เนื่องจากในเดือนมิถุนายน 2565 ทางกลุ่มบริษัทฯ ได้ ออกใบแจ้งหนี้เพื่อเรียกเก็บค่าธรรมเนียมการศึกษาสำหรับภาคการศึกษาที่หนึ่ง ปีการศึกษา 2565/2566 ซึ่งเริ่มเปิดภาค การศึกษาในช่วงกลางเดือนสิงหาคม 2565
- สินทรัพย์ทางการเงินหมุนเวียนอื่น ลดลง 175.16 ล้านบาท เนื่องจากเงินฝากประจำครบกำหนดในระหว่างงวด โดย ณ วันที่ 30 มิถุนายน 2565 บริษัทฯ มีสินทรัพย์ทางการเงินหมุนเวียน 343.17 ล้านบาท
- ที่ดิน อาคารและอุปกรณ์ เพิ่มขึ้น 72.77 ล้านบาท โดยมีรายการเคลื่อนไหวดังนี้
  - รายการซื้อเพิ่มระหว่างปี จำนวน 138.07 ล้านบาท โดยส่วนใหญ่มาจากงานระหว่างก่อสร้างที่โรงเรียน นานาชาติสิงคโปร์นนทบุรีและโรงเรียนนานาชาติสิงคโปร์ระยอง
  - ค่าเสื่อมราคาระหว่างงวด จำนวน 65.30 ล้านบาท
- สินทรัพย์ไม่หมุนเวียนอื่น เพิ่มขึ้น 57.32 ล้านบาท ส่วนใหญ่มาจากเงินจ่ายล่วงหน้าค่าก่อสร้าง ตามสัญญาการ ก่อสร้างอาคารที่โรงเรียนนานาชาติสิงคโปร์นนทบุรี

**หนี้สินรวม**

ณ วันที่ 30 มิถุนายน 2565 กลุ่มบริษัทฯ มีหนี้สินรวมซึ่งเพิ่มขึ้นจาก ณ วันที่ 31 ธันวาคม 2564 เป็นจำนวน 348.81 ล้านบาท หรือคิดเป็นร้อยละ 26.44 การเปลี่ยนแปลงของหนี้สินโดยหลักๆ มาจากรายการดังต่อไปนี้

- เจ้าหนี้การค้าและเจ้าหนี้อื่น เพิ่มขึ้น 3.30 ล้านบาท ส่วนใหญ่จากโบนัสค้างจ่ายสำหรับปี 2565

- รายได้รอการรับรู้ เพิ่มขึ้น 331.14 ล้านบาท ส่วนใหญ่เพิ่มขึ้นเนื่องจากในเดือนมิถุนายน 2565 ทางกลุ่มบริษัทฯ ได้ออกใบแจ้งหนี้เพื่อเรียกเก็บค่าธรรมเนียมการศึกษาสำหรับภาคการศึกษาที่หนึ่ง ปีการศึกษา 2565/2566 ซึ่งเริ่มเปิดภาคการศึกษาในช่วงกลางเดือนสิงหาคม 2565
- เงินมัดจำค่าเล่าเรียน เพิ่มขึ้น 13.29 ล้านบาท โดยส่วนใหญ่นักเรียนเข้าใหม่ในระหว่างงวด
- หนี้สินไม่หมุนเวียนอื่น เพิ่มขึ้น 4.76 ล้านบาท จากเจ้าหนี้เงินประกันผลงานสำหรับการก่อสร้างอาคารโรงเรียนนานาชาติสิงคโปร์นทบุรี

### ส่วนของผู้ถือหุ้นรวม

ณ สิ้นสุดเดือนมิถุนายน 2565 กลุ่มบริษัทฯ รายงานส่วนของผู้ถือหุ้นจำนวน 2,061.96 ล้านบาท ซึ่งเพิ่มขึ้นจำนวน 47.49 ล้านบาท หรือคิดเป็นร้อยละ 2.36 จากการเปลี่ยนแปลงสำคัญ ดังนี้

- กำไรสุทธิสำหรับงวด 6 เดือน สิ้นสุดวันที่ 30 มิถุนายน 2565 จำนวน 141.49 ล้านบาท
- การจ่ายเงินปันผลระหว่างงวด จำนวน 94.00 ล้านบาท ตามมติของที่ประชุมสามัญผู้ถือหุ้น 2565 เมื่อวันที่ 8 เมษายน 2565

จึงเรียนมาเพื่อทราบ

ขอแสดงความนับถือ

นายยิว ฮอค โคว  
ประธานเจ้าหน้าที่บริหาร