

เรื่อง คำอธิบายและการวิเคราะห์ของฝ่ายจัดการสำหรับงวดเก้าเดือน สิ้นสุดวันที่ 30 กันยายน 2565

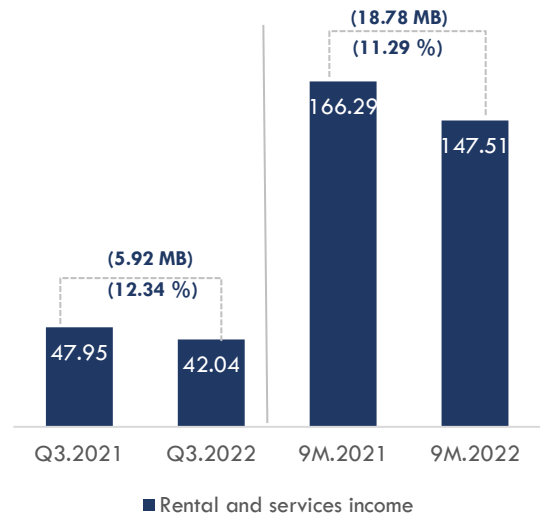
เรียน กรรมการผู้จัดการ
ตลาดหลักทรัพย์แห่งประเทศไทย

บริษัท พรีเมียร์ แทงค์ คอร์ปอเรชั่น จำกัด (มหาชน) (“บริษัท”) ขอเรียนชี้แจงผลการดำเนินงาน สถานะการเงินสำหรับงวดเก้าเดือนสิ้นสุดวันที่ 30 กันยายน 2565 โดยมีรายละเอียดดังนี้

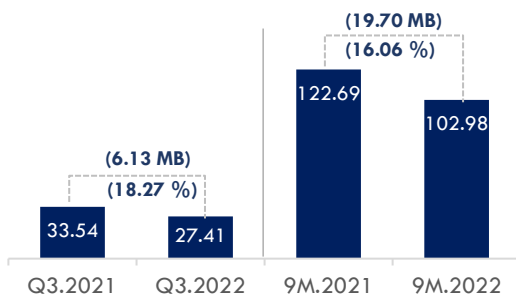
ผลการดำเนินงานสำหรับงวด 3 เดือน สิ้นสุดวันที่ 30 กันยายน 2565

รายได้

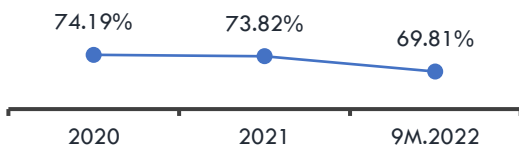
ในไตรมาส 3 ปี 2565 บริษัทฯ มีปริมาณการจำหน่ายน้ำมันเชื้อเพลิงเพิ่มขึ้นร้อยละ 4.90 เมื่อเปรียบเทียบกับไตรมาส 3 ปี 2564 โดยในไตรมาส 3 ปี 2565 บริษัทฯ มีรายได้จากการให้เช่าและบริการรวม 42.04 ล้านบาท ลดลง 5.92 ล้านบาท หรือร้อยละ 12.34 ซึ่งลดลงตามอัตราค่าบริการของสัญญาบริการฉบับหนึ่งที่ได้รับลดลงในปีที่ 8 ทั้งนี้การปรับขึ้นอัตราค่าบริการประจำปียังมีการปรับขึ้นตามสูตรการคำนวณอ้างอิงกับอัตราค่าการเพิ่มของดัชนีราคาผู้บริโภคที่เป็นไปตามสัญญาที่ตกลงกัน



Gross Profit

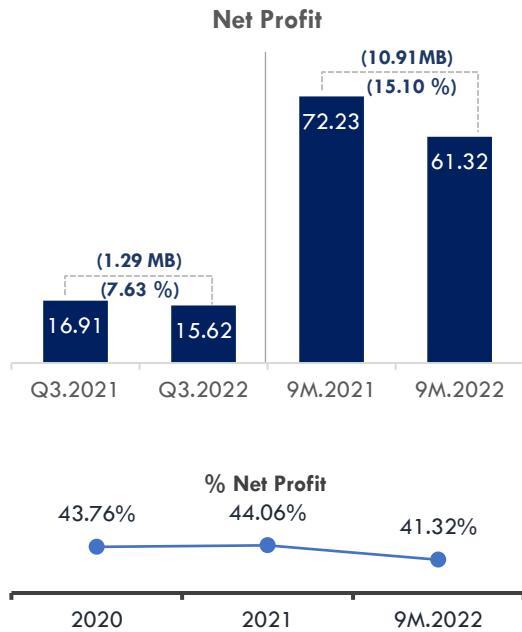


% GPM



กำไรขั้นต้น

ในไตรมาส 3 ปี 2565 บริษัทฯ มีกำไรขั้นต้นรวม 27.41 ล้านบาท ลดลง 6.13 ล้านบาท หรือร้อยละ 18.27 จากการลดลงของรายได้ที่ลดลงตามอัตราค่าบริการที่ปรับลดตามสัญญา และการเพิ่มขึ้นของต้นทุนบริการจำนวน 0.21 ล้านบาท จากการเปลี่ยนอะไหล่ชุดใหญ่ที่ปัมรับน้ำมัน ส่งผลให้ อัตรากำไรขั้นต้น 9 เดือนของปี 2565 ปรับตัวลดลงเหลือร้อยละ 69.81



กำไรสุทธิและอัตรากำไรสุทธิ

ในไตรมาส 3 ปี 2565 บริษัทฯ มีกำไรสุทธิ 15.62 ล้านบาท ลดลง 1.29 ล้านบาท หรือร้อยละ 7.63 จากการลดลงของรายได้ที่ลดลงตามอัตราค่าบริการที่ปรับลดตามสัญญา และการเพิ่มขึ้นของต้นทุนบริการ 0.21 ล้านบาท หรือร้อยละ 1.47 อย่างไรก็ตามหลังจากที่บริษัทนำเงินที่ได้รับจากการเสนอขายหุ้นสามัญครั้งแรกให้ประชาชน (IPO) ไปชำระเงินคืนเงินกู้ยืมระยะยาวที่มีทั้งหมดกับสถาบันการเงินทำให้ต้นทุนทางการเงินลดลง 1.91 ล้านบาท หรือลดลงร้อยละ 97.91 ส่งผลให้อัตรากำไรสุทธิปรับตัวลดลงจากปีก่อนที่ร้อยละ 44.06 เป็นร้อยละ 41.32

ผลการดำเนินงานสำหรับงวด 9 เดือน สิ้นสุดวันที่ 30 กันยายน 2565

ในงวด 9 เดือนปี 2565 บริษัทฯ มีกำไรสุทธิ 61.32 ล้านบาท ลดลง 10.91 ล้านบาท หรือร้อยละ 15.10 จากการลดลงของรายได้ที่ลดลงตามอัตราค่าบริการที่ปรับลดตามสัญญา และการเพิ่มขึ้นของค่าใช้จ่ายเพื่อความปลอดภัยเป็นหลัก ถึงแม้ยอดขายน้ำมันเชื้อเพลิงจากคลังน้ำมันทั้ง 2 แห่งเพิ่มขึ้นร้อยละ 5.22 เมื่อเทียบกับช่วงเดียวกันของปีก่อนตามการฟื้นตัวของเศรษฐกิจ แต่ก็ยังเปราะบางเพราะต้องเผชิญกับสภาวะเงินเฟ้อ ด้านราคาพลังงาน ทำให้ประชาชนและภาคอุตสาหกรรมต้องควบคุมค่าใช้จ่ายและต้นทุนดังกล่าว ทำให้ปริมาณการบริโภคน้ำมันไม่ได้เพิ่มตามเป้าหมายที่กำหนดไว้ อย่างไรก็ตามหลังจากที่บริษัทนำเงินที่ได้รับจากการเสนอขายหุ้นสามัญครั้งแรกให้ประชาชน (IPO) ไปชำระเงินคืนเงินกู้ยืมระยะยาวที่มีทั้งหมดกับสถาบันการเงินทำให้ต้นทุนทางการเงินลดลง 5.34 ล้านบาท หรือลดลงร้อยละ 82.97 ส่งผลให้อัตรากำไรขั้นต้นและอัตรากำไรสุทธิปรับตัวลดลงเล็กน้อย โดยงวด 9 เดือนปี 2565 มีอัตรากำไรขั้นต้นร้อยละ 69.81 อัตรากำไรสุทธิร้อยละ 41.32

ฐานะการเงิน ณ 30 กันยายน 2565

| (หน่วย:ล้านบาท) | ณ 31 ธันวาคม 2564 | ณ 30 กันยายน 2565 | Change | |
|-------------------|-------------------|-------------------|----------|---------|
| | | | ล้านบาท | % |
| สินทรัพย์รวม | 602.36 | 836.05 | 233.70 | 38.80 |
| หนี้สินรวม | 169.62 | 14.63 | (154.99) | (91.38) |
| ส่วนของผู้ถือหุ้น | 432.74 | 821.43 | 388.69 | 89.82 |

ณ 30 กันยายน 2565 บริษัทฯ มีสินทรัพย์รวม 836.05 ล้านบาท เพิ่มขึ้น 233.70 ล้านบาท หรือเพิ่มขึ้นร้อยละ 38.80 เนื่องจากการเพิ่มขึ้นของเงินสดคงเหลือที่ได้รับจากการเสนอขายหุ้นสามัญครั้งแรกให้ประชาชน (IPO) ภายหลังจากการชำระคืนเงินกู้ยืมระยะยาวจากสถาบันการเงินตามแผนการใช้จ่ายเงินเพิ่มทุน ส่งผลให้หนี้สินรวม ณ 30 กันยายน 2565 ลดลงเหลือ 14.63 ล้านบาท หรือลดลงร้อยละ 91.38 จากปี 2564

สำหรับส่วนของผู้ถือหุ้น ณ 30 กันยายน 2565 บริษัทฯ มีส่วนของผู้ถือหุ้นรวม 821.43 ล้านบาท เพิ่มขึ้น 388.69 ล้านบาท หรือเพิ่มขึ้นร้อยละ 89.82 จากปี 2564 โดยสาเหตุหลักเกิดจากการเพิ่มขึ้นในส่วนของผู้ถือหุ้นที่ได้รับเงินจากการเสนอขายหุ้นสามัญครั้งแรกให้ประชาชนรวม 368.36 ล้านบาท ซึ่งประกอบด้วยทุนจดทะเบียนชำระแล้ว 55.00 ล้านบาท และส่วนเกินมูลค่าหุ้น 313.36 ล้านบาท การเพิ่มขึ้นของกำไรสุทธิ 9 เดือนของปี 2565 จำนวน 61.32 ล้านบาท และลดลงจากการจ่ายเงินปันผลจำนวน 40.99 ล้านบาท

อัตราส่วนทางการเงินที่สำคัญ

| อัตราส่วนทางการเงิน | ณ 31 ธันวาคม 2564 | ณ 30 กันยายน 2565 | % Change |
|---|-------------------|-------------------|----------|
| อัตราส่วนเงินทุนหมุนเวียน (เท่า) | 0.84 | 31.19 | 3,603.36 |
| อัตราส่วนหนี้สินต่อส่วนของผู้ถือหุ้น (เท่า) | 0.39 | 0.02 | (95.46) |
| อัตราผลตอบแทนผู้ถือหุ้น (%) | 25.51 | 13.04 | (48.89) |
| อัตราผลตอบแทนจากสินทรัพย์ถาวร (%) | 23.98 | 21.51 | (10.31) |

อัตราส่วนเงินทุนหมุนเวียน

บริษัทมีอัตราส่วนเงินทุนหมุนเวียน ณ 30 กันยายน 2565 เท่ากับ 31.19 เท่า เพิ่มขึ้น 30.35 เท่า หรือเพิ่มขึ้นร้อยละ 3,603.26 จากปี 2564 โดยสาเหตุหลักจากการเพิ่มขึ้นของเงินสด ที่ได้รับชำระเงินจากลูกหนี้การค้าที่เร็วกว่ากำหนด และ การรับเงินจากเพิ่มทุน

อัตราส่วนหนี้สินต่อผู้ถือหุ้น

บริษัทมีอัตราส่วนหนี้สินต่อส่วนของผู้ถือหุ้น ณ 30 กันยายน 2565 เท่ากับ 0.02 เท่า ลดลง 0.37 เท่า หรือร้อยละ 95.46 จากปี 2564 โดยสาเหตุหลักจากการชำระคืนเงินกู้ยืมระยะยาวจากสถาบันการเงินก่อนตามแผนการใช้เงินที่กำหนดไว้

อัตราผลตอบแทนผู้ถือหุ้น

บริษัทมีอัตราผลตอบแทนผู้ถือหุ้น ณ 30 กันยายน 2565 เท่ากับร้อยละ 13.04 ลดลงร้อยละ 48.89 เมื่อเทียบกับ ณ 31 ธันวาคม 2564 โดยสาเหตุหลักเกิดจากการเพิ่มขึ้นของส่วนของผู้ถือหุ้นซึ่งประกอบด้วยทุนจดทะเบียนชำระแล้ว 55.00 ล้านบาท และส่วนเกินมูลค่าหุ้น 313.36 ล้านบาท จากการเสนอขายหุ้นสามัญครั้งแรกแก่ประชาชนเมื่อวันที่ 15 กุมภาพันธ์ 2565

อัตราผลตอบแทนจากสินทรัพย์ถาวร

อัตราผลตอบแทนจากสินทรัพย์ถาวร ณ 30 กันยายน 2565 เท่ากับร้อยละ 21.51 ลดลงร้อยละ 10.31 จากปี 2564 ลดลงเนื่องจากกำไรสุทธิ 9 เดือนของปี 2565 ลดลงร้อยละ 15.10 ซึ่งมากกว่าการลดลงของสินทรัพย์ถาวรที่ลดลงจากค่าเสื่อมราคา โดยสินทรัพย์ถาวรลดลงร้อยละ 4.00 เมื่อเทียบกับ 31 ธันวาคม 2564

จึงเรียนมาเพื่อโปรดทราบ

ขอแสดงความนับถือ

(นางสาวพัทธยา ใจวงศ์กุล)

ประธานเจ้าหน้าที่สายบัญชีและการเงิน