

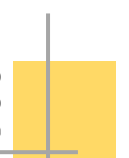
เลขที่ SKE-SET-015/65

วันที่ 8 พฤศจิกายน 2565

คำอธิบายและวิเคราะห์ของฝ่ายจัดการ
สำหรับงวดเก้าเดือนสิ้นสุดวันที่ 30 กันยายน 2565

ผลการดำเนินงาน
หน่วย: ล้านบาท

	งวด 3 เดือน			% เพิ่มขึ้น (ลดลง)		งวด 9 เดือน		เพิ่มขึ้น (ลดลง)	%
	Q3'2564	Q2'2565	Q3'2565	YoY	QoQ	2564	2565		
รายได้									
รายได้จากการให้บริการ	28.08	31.58	33.32	18.66%	5.51%	102.99	95.72	(7.27)	(7.06%)
รายได้จากการขาย	77.16	91.98	84.86	9.98%	(7.74%)	247.65	251.75	4.10	1.66%
รายได้ตามสัญญาเช่า	4.43	1.92	1.88	(57.56%)	(2.03%)	13.52	8.05	(5.47)	(40.46%)
รายได้อื่น	2.54	13.21	0.26	(89.93%)	(98.06%)	18.05	16.43	(1.62)	(8.98%)
รวมรายได้	112.21	138.69	120.32	7.22%	(13.25%)	382.21	371.95	(10.26)	(2.68%)
ค่าใช้จ่าย									
ต้นทุนการให้บริการ	14.91	18.75	17.81	19.45%	(5.01%)	57.29	55.07	(2.22)	(3.88%)
ต้นทุนขาย	62.08	62.26	70.45	13.48%	13.15%	188.19	193.12	4.93	2.62%
ค่าใช้จ่ายในการขายและการบริหาร	26.29	33.43	30.14	14.64%	(9.84%)	93.24	90.22	(3.02)	(3.24%)
ต้นทุนทางการเงิน	5.90	10.89	7.22	22.37%	(33.70%)	19.02	30.40	11.38	59.83%
รายได้ภาษีเงินได้	(0.28)	(8.32)	(0.27)	3.57%	96.75%	(1.66)	(9.41)	(7.75)	(466.87%)
รวมค่าใช้จ่าย	108.90	117.01	125.35	15.11%	7.13%	356.08	359.40	3.32	0.93%
กำไร (ขาดทุน) สำหรับงวด	3.31	21.68	(5.03)	(251.92%)	(123.21%)	26.13	12.55	(13.58)	(51.97%)
กำไร (ขาดทุน) สำหรับงวดส่วนที่เป็นของ									
ส่วนได้เสียที่ไม่มีอำนาจควบคุม	0.21	3.34	(1.35)	(742.86%)	(140.42%)	1.97	0.31	(1.66)	(84.26%)
ส่วนของผู้ถือหุ้นเดิมก่อนการปรับ									
โครงสร้างธุรกิจ	-	-	-	-	-	2.63	-	(2.63)	(100.00%)
กำไรสำหรับงวดส่วนที่เป็นของบริษัทใหญ่	3.10	18.34	(3.68)	(218.69%)	(120.08%)	21.53	12.24	(9.29)	(43.15%)




รายได้
หน่วย: ล้านบาท

	งวด 3 เดือน						งวด 9 เดือน				
	Q3'2564		Q2'2565		Q3'2565		2564		2565		
	จำนวน	%	จำนวน	%	จำนวน	%	จำนวน	%	จำนวน	%	
รายได้											
รายได้จากการให้บริการ	28.08	25.02%	31.58	22.78%	33.32	27.70%	102.99	26.95%	95.72	25.74%	
รายได้จากการขาย	77.16	68.76%	91.98	66.32%	84.86	70.53%	247.65	64.79%	251.75	67.68%	
รายได้ตามสัญญาเช่า	4.43	3.95%	1.92	1.38%	1.88	1.56%	13.52	3.54%	8.05	2.16%	
รายได้อื่น	2.54	2.27%	13.21	9.52%	0.26	0.21%	18.05	4.72%	16.43	4.42%	
รวมรายได้	112.21	100%	138.69	100%	120.32	100%	382.21	100%	371.95	100%	

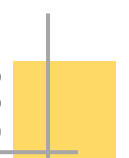
การเปลี่ยนแปลงที่สำคัญสรุปได้ดังนี้

รายได้จากการให้บริการ

รายได้จากการให้บริการสำหรับงวด 3 เดือนสิ้นสุดวันที่ 30 กันยายน 2565 จำนวน 33.32 ล้านบาท ประกอบด้วยรายได้จากการอัดก๊าซธรรมชาติ NGV ให้บริษัท ปตท. จำกัด (มหาชน) “ปตท.” จำนวน 29.08 ล้านบาท รายได้จากการรับกำจัดขยะจำนวน 3.97 ล้านบาท และรายได้จากการซื้อมาขายไปเชื้อเพลิงขยะจำนวน 0.27 ล้านบาท โดยรายได้จากการให้บริการของกลุ่มบริษัทเพิ่มขึ้นเมื่อเปรียบเทียบกับงวดเดียวกันของปีก่อน และสำหรับงวด 9 เดือนสิ้นสุดวันที่ 30 กันยายน 2565 จำนวน 95.72 ล้านบาท ประกอบด้วยรายได้จากการอัดก๊าซธรรมชาติ NGV ให้บริษัท ปตท. จำกัด (มหาชน) “ปตท.” จำนวน 81.64 ล้านบาท รายได้จากการรับกำจัดขยะจำนวน 11.28 ล้านบาท และรายได้จากการซื้อมาขายไปเชื้อเพลิงขยะจำนวน 2.80 ล้านบาท โดยรายได้จากการให้บริการของกลุ่มบริษัทลดลงเมื่อเปรียบเทียบกับงวดเดียวกันของปีก่อน การเปลี่ยนแปลงมีสาเหตุดังนี้

รายได้จากการอัดก๊าซธรรมชาติ NGV ให้ ปตท. สำหรับงวด 3 เดือนสิ้นสุดวันที่ 30 กันยายน 2565 เพิ่มขึ้นจากงวดเดียวกันของปีก่อนจำนวน 9.20 ล้านบาท คิดเป็นร้อยละ 46.3 เนื่องจากปริมาณการใช้ NGV มากขึ้นจากการคงราคาขายปลีก NGV สำหรับกลุ่มรถแท็กซี่ในเขตกรุงเทพฯ และปริมาณพลที่ได้รับสิทธิ์ภายใต้โครงการเอ็นจีวีเพื่อลดมลพิษเดียวกัน ตั้งแต่วันที่ 1 พฤศจิกายน 2564 ถึงวันที่ 15 กันยายน 2565 และสำหรับลูกค้าทั่วไปเพื่อช่วยเหลือด้านราคาพลังงานให้ประชาชน ตั้งแต่ 16 พฤศจิกายน 2564 ถึงวันที่ 15 กันยายน 2565 รวมทั้งมาตรการควบคุม COVID-19 เริ่มผ่อนคลายและราคาเชื้อเพลิงอื่นที่สูงขึ้น

สำหรับงวด 9 เดือนสิ้นสุดวันที่ 30 กันยายน 2565 รายได้จากการอัดก๊าซธรรมชาติ NGV ลดลงจากงวดเดียวกันของปีก่อนจำนวน 2.89 ล้านบาท คิดเป็นร้อยละ 3.4 เป็นผลจากในเดือนกุมภาพันธ์ 2564 ปตท.ได้แจ้งปริมาณความต้องการ NGV โดยสถานีก๊าซธรรมชาติหลักเอกชนพื้นที่บ้านนา-แก่งคอย จังหวัดสระบุรี ของบริษัทเท่ากับศูนย์ตั้งแต่วันที่ 1 มีนาคม 2564 เป็นต้นไป โดยบริษัทยังมีหน้าที่ในการเตรียมความพร้อมในการอัดก๊าซให้ ปตท. ตลอดเวลา และปตท. ยังคงชำระค่าตอบแทนการลงทุน (AP) ให้กับบริษัทเป็นรายเดือนในอัตราที่กำหนดในสัญญา ต่อมาเมื่อวันที่ 25 มีนาคม 2565 บริษัทได้ทำข้อตกลงการยกเลิกสัญญาจ้างอัดก๊าซธรรมชาติโดยสถานีก๊าซธรรมชาติหลักเอกชนก่อนครบกำหนดเวลาโดยความสมัครใจกับ ปตท. ซึ่งคู่สัญญาตกลงให้สัญญาจ้างอัดก๊าซธรรมชาติฯ ดังกล่าวมีผลถึงวันที่ 31 มีนาคม 2565 และสิ้นสุดลงในวันที่ 1 เมษายน 2565





รายได้จากการรับกำจัดขยะสำหรับงวด 3 เดือน และ 9 เดือน สิ้นสุดวันที่ 30 กันยายน 2565 ลดลงจากงวดเดียวกันของปีก่อนจำนวน 1.47 ล้านบาท คิดเป็นร้อยละ 27.0 และจำนวน 1.49 ล้านบาท คิดเป็นร้อยละ 11.7 ตามลำดับ โดยแปรผันไปตามปริมาณขยะในนิคมอุตสาหกรรมที่ลดลง

รายได้จากการซื้อมาขายไปเชื้อเพลิงขยะสำหรับงวด 3 เดือน และ 9 เดือน สิ้นสุดวันที่ 30 กันยายน 2565 ลดลงจากงวดเดียวกันของปีก่อนจำนวน 2.49 ล้านบาท คิดเป็นร้อยละ 90.3 และจำนวน 2.89 ล้านบาท คิดเป็นร้อยละ 50.7 ตามลำดับ โดยแปรผันไปตามอุปสงค์เชื้อเพลิงขยะของลูกค้าในแต่ละช่วงเวลา

รายได้จากการขาย

รายได้จากการขายสำหรับงวด 3 เดือนสิ้นสุดวันที่ 30 กันยายน 2565 จำนวน 84.86 ล้านบาท ประกอบด้วยรายได้จากการผลิตและจำหน่ายไฟฟ้าจำนวน 71.12 ล้านบาท และรายได้จากการขายเชื้อเพลิงขยะจำนวน 13.74 ล้านบาท และสำหรับงวด 9 เดือนสิ้นสุดวันที่ 30 กันยายน 2565 จำนวน 251.75 ล้านบาท ประกอบด้วยรายได้จากการผลิตและจำหน่ายไฟฟ้าจำนวน 211.97 ล้านบาท รายได้จากการขายเชื้อเพลิงขยะจำนวน 35.58 ล้านบาท และรายได้จากการขาย Source Code (โค้ดโปรแกรม) จำนวน 4.20 ล้านบาท โดยรายได้จากการขายเพิ่มขึ้นเมื่อเปรียบเทียบกับงวดเดียวกันของปีก่อน การเปลี่ยนแปลงมีสาเหตุดังนี้

รายได้จากการผลิตและจำหน่ายไฟฟ้าให้แก่การไฟฟ้าส่วนภูมิภาคสำหรับงวด 3 เดือน เพิ่มขึ้นจากงวดเดียวกันของปีก่อนจำนวน 4.18 ล้านบาท คิดเป็นร้อยละ 6.3 สาเหตุหลักจากชั่วโมงการผลิตเพื่อทำซ่อมแซมและบำรุงรักษาลดลงเมื่อเทียบกับปีก่อน และสำหรับ 9 เดือน สิ้นสุดวันที่ 30 กันยายน 2565 รายได้เพิ่มขึ้นจากงวดเดียวกันของปีก่อนจำนวน 0.18 ล้านบาท คิดเป็นร้อยละ 0.1

รายได้จากการขายเชื้อเพลิงขยะสำหรับงวด 3 เดือน และ 9 เดือนสิ้นสุดวันที่ 30 กันยายน 2565 เพิ่มขึ้นจากงวดเดียวกันของปีก่อนจำนวน 3.52 ล้านบาท คิดเป็นร้อยละ 34.4 และจำนวน 0.72 ล้านบาท คิดเป็นร้อยละ 2.1 ตามลำดับ เนื่องจากประเภทเชื้อเพลิงขยะที่ลูกค้าต้องการมีความแตกต่างจากปีก่อน

รายได้จากการผลิตและจำหน่ายก๊าซไบโอมีเทนอัดสำหรับงวด 9 เดือนสิ้นสุดวันที่ 30 กันยายน 2565 ลดลงจากงวดเดียวกันของปีก่อนจำนวน 1 ล้านบาท เนื่องจากบริษัทขายธุรกิจการผลิตและจำหน่ายก๊าซไบโอมีเทนเมื่อเดือนเมษายน 2564

รายได้จากการขาย Source Code (โค้ดโปรแกรม) สำหรับงวด 9 เดือนสิ้นสุดวันที่ 30 กันยายน 2565 เพิ่มขึ้นจากงวดเดียวกันของปีก่อนจำนวน 4.20 ล้านบาท เนื่องจากเป็นรายได้จากธุรกิจพัฒนาซอฟต์แวร์สำหรับการซื้อขายหลักทรัพย์ ซึ่งบริษัทเข้าซื้อธุรกิจเมื่อเดือนเมษายน 2565

รายได้ตามสัญญาเช่า

สำหรับงวด 3 เดือนสิ้นสุดวันที่ 30 กันยายน 2565 บริษัทรับรู้รายได้ตามสัญญาเช่าจำนวน 1.88 ล้านบาท คิดเป็นร้อยละ 1.6 ของรายได้รวม และสำหรับงวด 9 เดือนสิ้นสุดวันที่ 30 กันยายน 2565 บริษัทรับรู้รายได้ตามสัญญาเช่าจำนวน 8.05 ล้านบาท คิดเป็นร้อยละ 2.2 ของรายได้รวม โดยลดลงจากงวดเดียวกันของปีก่อน เนื่องจากบริษัทได้ทำข้อตกลงการยกเลิกสัญญาจ้างอัดก๊าซธรรมชาติโดยสถานีก๊าซธรรมชาติหลักเอกราช (บ้านนา-แก่งคอย) จังหวัดสระบุรี เมื่อวันที่ 1 เมษายน 2565





รายได้อื่น

รายได้อื่นประกอบด้วย 1) รายได้ค่าสาธารณูปโภคจากการให้เช่าพื้นที่ 2) รายได้ดอกเบี้ยรับ 3) กำไรจากการจำหน่ายกองทุนเปิดซึ่งเป็นการลงทุนในกองทุนเปิดตราสารหนี้ที่มีความเสี่ยงต่ำและมีสภาพคล่องสูง 4) รายได้จากกรให้เช่าอุปกรณ์ผลิตไฟฟ้าจากพลังงานแสงอาทิตย์ 5) กำไรจากการจำหน่ายสินทรัพย์ และ 6) กำไรจากการจำหน่ายเงินลงทุน

สำหรับงวด 3 เดือนสิ้นสุดวันที่ 30 กันยายน 2565 รายได้อื่นมีจำนวน 0.26 ล้านบาท ลดลงจากงวดเดียวกันของปีก่อนจำนวน 2.29 ล้านบาท คิดเป็นร้อยละ 89.9 และสำหรับงวด 9 เดือนสิ้นสุดวันที่ 30 กันยายน 2565 รายได้อื่นจำนวน 16.43 ล้านบาท ลดลงจากงวดเดียวกันของปีก่อนจำนวน 1.62 ล้านบาท คิดเป็นร้อยละ 9.0 โดยรายได้อื่นในไตรมาส 2 ปี 2564 ส่วนใหญ่เกิดจากการรับรู้กำไรจากการจำหน่ายเงินลงทุนในธุรกิจการผลิตและจำหน่ายก๊าซโอบีเทนจำนวน 13.36 ล้านบาท ในขณะที่ไตรมาส 2 ปี 2565 ส่วนใหญ่เกิดจากการรับรู้กำไรจากการยกเลิกสัญญาจ้างอัดก๊าซธรรมชาติโดยสถานีก๊าซธรรมชาติหลักเอกราช (บ้านนา-แก่งคอย) จังหวัดสระบุรี จำนวน 13.91 ล้านบาท และกำไรจากการจำหน่ายสินทรัพย์จำนวน 1 ล้านบาท

ค่าใช้จ่าย

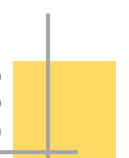
หน่วย: ล้านบาท

	งวด 3 เดือน						งวด 9 เดือน			
	Q3'2564		Q2'2565		Q3'2565		2564		2565	
	จำนวน	%	จำนวน	%	จำนวน	%	จำนวน	%	จำนวน	%
ค่าใช้จ่าย										
ต้นทุนการให้บริการ	14.91	13.69%	18.75	16.02%	17.81	14.21%	57.29	16.09%	55.07	15.32%
ต้นทุนขาย	62.08	57.01%	62.26	53.21%	70.45	56.21%	188.19	52.85%	193.12	53.74%
ค่าใช้จ่ายในการขายและการบริหาร	26.29	24.14%	33.43	28.57%	30.14	24.04%	93.24	26.19%	90.22	25.10%
ต้นทุนทางการเงิน	5.90	5.42%	10.89	9.31%	7.22	5.76%	19.02	5.34%	30.4	8.46%
รายได้ภาษีเงินได้	(0.28)	(0.26%)	(8.32)	(7.11%)	(0.27)	(0.22%)	(1.66)	(0.47%)	(9.41)	(2.62%)
รวมค่าใช้จ่าย	108.90	100%	117.01	100%	125.35	100%	356.08	100%	359.40	100%

การเปลี่ยนแปลงที่สำคัญสรุปได้ดังนี้

ต้นทุนการให้บริการ

สำหรับงวด 3 เดือนสิ้นสุดวันที่ 30 กันยายน 2565 ต้นทุนการให้บริการจำนวน 17.81 ล้านบาท ประกอบด้วยต้นทุนในการอัดก๊าซธรรมชาติ NGV ให้ ปตท. จำนวน 16.37 ล้านบาท ต้นทุนในการรับกำจัดขยะจำนวน 1.21 ล้านบาท และต้นทุนจากการซื้อขายหลักทรัพย์จำนวน 0.23 ล้านบาท โดยต้นทุนการให้บริการเพิ่มขึ้นเมื่อเปรียบเทียบกับงวดเดียวกันของปีก่อน และสำหรับงวด 9 เดือนสิ้นสุดวันที่ 30 กันยายน 2565 ต้นทุนการให้บริการจำนวน 55.07 ล้านบาท ประกอบด้วยต้นทุนในการอัดก๊าซธรรมชาติ NGV ให้ ปตท. จำนวน 46.84 ล้านบาท ต้นทุนในการรับกำจัดขยะจำนวน 7.69 ล้านบาท และต้นทุนจากการซื้อขายหลักทรัพย์จำนวน 0.54 ล้านบาท โดยต้นทุนการให้บริการลดลงเมื่อเปรียบเทียบกับงวดเดียวกันของปีก่อน การเปลี่ยนแปลงมีสาเหตุดังนี้



ต้นทุนในการอัดก๊าซธรรมชาติ NGV ให้ ปตท. สำหรับงวด 3 เดือนสิ้นสุดวันที่ 30 กันยายน 2565 เพิ่มขึ้นจากงวดเดียวกันของปีก่อนจำนวน 4.26 ล้านบาท คิดเป็นร้อยละ 35.2 และสำหรับงวด 9 เดือนสิ้นสุดวันที่ 30 กันยายน 2565 ต้นทุนลดลงจากงวดเดียวกันของปีก่อนจำนวน 2.97 ล้านบาท คิดเป็นร้อยละ 6.0 โดยแปรผันตามรายได้จากการให้บริการ

ต้นทุนในการรับกำจัดขยะ สำหรับงวด 3 เดือนสิ้นสุดวันที่ 30 กันยายน 2565 ลดลงจากงวดเดียวกันของปีก่อนจำนวน 1.59 ล้านบาท คิดเป็นร้อยละ 56.9 และสำหรับงวด 9 เดือนสิ้นสุดวันที่ 30 กันยายน 2565 เพิ่มขึ้นจากงวดเดียวกันของปีก่อนจำนวน 0.21 ล้านบาท คิดเป็นร้อยละ 2.8 สาเหตุหลักเกิดจากค่าไฟฟ้า ค่าขนส่งและค่าน้ำมันเชื้อเพลิง

ต้นทุนจากการซื้อขายหลักทรัพย์ สำหรับงวด 3 เดือน และ 9 เดือนสิ้นสุดวันที่ 30 กันยายน 2565 เพิ่มขึ้นจากงวดเดียวกันของปีก่อนจำนวน 0.23 ล้านบาท คิดเป็นร้อยละ 100 และจำนวน 0.54 ล้านบาท คิดเป็นร้อยละ 100 ตามลำดับ เนื่องจากเป็นต้นทุนพัฒนาซอฟต์แวร์สำหรับการซื้อขายหลักทรัพย์

ต้นทุนขาย

สำหรับงวด 3 เดือนสิ้นสุดวันที่ 30 กันยายน 2565 ต้นทุนขายจำนวน 70.45 ล้านบาท ประกอบด้วยต้นทุนการผลิตและจำหน่ายไฟฟ้าจำนวน 60.17 ล้านบาท และต้นทุนในการผลิตและจำหน่ายเชื้อเพลิงขยะ 10.28 ล้านบาท และสำหรับงวด 9 เดือนสิ้นสุดวันที่ 30 กันยายน 2565 ต้นทุนขายจำนวน 193.12 ล้านบาท ประกอบด้วยต้นทุนการผลิตและจำหน่ายไฟฟ้าจำนวน 169.37 ล้านบาท และต้นทุนในการผลิตและจำหน่ายเชื้อเพลิงขยะ 23.75 ล้านบาท โดยต้นทุนขายเพิ่มขึ้นเมื่อเปรียบเทียบกับงวดเดียวกันของปีก่อน การเปลี่ยนแปลงมีสาเหตุดังนี้

ต้นทุนการผลิตและจำหน่ายไฟฟ้าสำหรับงวด 3 เดือน และ 9 เดือนสิ้นสุดวันที่ 30 กันยายน 2565 เพิ่มขึ้นจากงวดเดียวกันของปีก่อนจำนวน 5.83 ล้านบาท คิดเป็นร้อยละ 10.7 และจำนวน 5.89 ล้านบาท คิดเป็นร้อยละ 3.6 ตามลำดับ โดยเพิ่มขึ้นในสัดส่วนที่มากกว่าการเพิ่มขึ้นของรายได้จากการผลิตและจำหน่ายไฟฟ้า โดยมีสาเหตุหลักจากปริมาณการใช้วัตถุดิบที่สูงขึ้น

ต้นทุนการผลิตและจำหน่ายเชื้อเพลิงขยะสำหรับงวด 3 เดือน และ 9 เดือน สิ้นสุดวันที่ 30 กันยายน 2565 เพิ่มขึ้นจากงวดเดียวกันของปีก่อนจำนวน 2.54 ล้านบาท คิดเป็นร้อยละ 32.9 และจำนวน 0.36 ล้านบาท คิดเป็นร้อยละ 1.6 ตามลำดับ โดยแปรผันตามรายได้จากการขายเชื้อเพลิงขยะ

ต้นทุนการผลิตและจำหน่ายก๊าซไปโอมิเทนอัดสำหรับงวด 9 เดือนสิ้นสุดวันที่ 30 กันยายน 2565 ลดลงจากงวดเดียวกันของปีก่อนจำนวน 1.32 ล้านบาท เนื่องจากบริษัทขายธุรกิจการผลิตและจำหน่ายก๊าซไปโอมิเทนเมื่อเดือนเมษายน 2564

ค่าใช้จ่ายในการขายและการบริหาร

สำหรับงวด 3 เดือนสิ้นสุดวันที่ 30 กันยายน 2565 กลุ่มบริษัทมีค่าใช้จ่ายในการขายและการบริหารจำนวน 30.14 ล้านบาท ซึ่งเพิ่มขึ้นจากงวดเดียวกันของปีก่อนจำนวน 3.85 ล้านบาท คิดเป็นร้อยละ 14.6 เนื่องจากค่าใช้จ่ายเกี่ยวกับพนักงานและค่าที่ปรึกษา และสำหรับงวด 9 เดือนสิ้นสุดวันที่ 30 กันยายน 2565 กลุ่มบริษัทมีค่าใช้จ่ายในการขายและการบริหารจำนวน 90.22 ล้านบาท ซึ่งลดลงจากงวดเดียวกันของปีก่อนจำนวน 3.02 ล้านบาท คิดเป็นร้อยละ 3.2 ค่าใช้จ่ายที่ลดลงมีสาเหตุหลักมาจากการลดรายจ่ายการผลขาดทุนจากการด้อยค่าของลูกหนี้อื่น การลดลงของค่าใช้จ่ายในการขายและการบริหารของธุรกิจการผลิตและจำหน่ายก๊าซไปโอมิเทนเนื่องจากบริษัทขายกิจการในเดือนเมษายน 2564 และค่าใช้จ่ายที่เกี่ยวข้องกับการลงทุนในหุ้นสามัญบริษัท เอ็น15 เทคโนโลยี จำกัด และการเพิ่มทุนของบริษัทในเดือนมิถุนายน 2564 แม้ว่าค่าเสื่อม



ราคาเพิ่มขึ้นจากการรับรู้อาคารและอุปกรณ์ที่เกี่ยวข้องกับการยกเลิกสัญญาจ้างอัดก๊าซธรรมชาติโดยสถานีก๊าซธรรมชาติหลัก เอกชน (บ้านนา-แก่งคอย) จังหวัดสระบุรี และการเพิ่มขึ้นของค่าใช้จ่ายเกี่ยวกับพนักงานและค่าที่ปรึกษา

ทั้งนี้ค่าใช้จ่ายในการขายและบริหารงานของกลุ่มบริษัทส่วนใหญ่ประกอบด้วย ค่าใช้จ่ายพนักงาน ค่าเสื่อมราคาและตัดจำหน่าย ค่าขนส่ง ค่าบริการอื่นและค่าใช้จ่ายอื่นๆ ในการบริหารงาน

ต้นทุนทางการเงิน

สำหรับงวด 3 เดือน สิ้นสุดวันที่ 30 กันยายน 2565 กลุ่มบริษัทมีต้นทุนทางการเงินจำนวน 7.22 ล้านบาท เพิ่มขึ้นจากงวดเดียวกันของปีก่อนจำนวน 1.32 ล้านบาท คิดเป็นร้อยละ 22.4 และสำหรับงวด 9 เดือนสิ้นสุดวันที่ 30 กันยายน 2565 กลุ่มบริษัทมีต้นทุนทางการเงินจำนวน 30.40 ล้านบาท เพิ่มขึ้นจากงวดเดียวกันของปีก่อนจำนวน 11.38 ล้านบาท คิดเป็นร้อยละ 59.8 ส่วนใหญ่เกิดจากต้นทุนทางการเงินของหุ้นกู้ ค่าธรรมเนียมทางการเงินสำหรับยกเลิกสัญญาเงินกู้ยืมจากสถาบันการเงินก่อนกำหนด และการรีไฟแนนซ์เงินกู้ยืมระยะยาวจากสถาบันการเงินของบริษัทย่อย

รายได้ภาษีเงินได้

สำหรับงวด 3 เดือนสิ้นสุดวันที่ 30 กันยายน 2565 กลุ่มบริษัทรายได้ภาษีเงินได้จำนวน 0.27 ล้านบาท เพิ่มขึ้นจากงวดเดียวกันของปีก่อนจำนวน 0.01 ล้านบาท คิดเป็นร้อยละ 3.6 และสำหรับงวด 9 เดือนสิ้นสุดวันที่ 30 กันยายน 2565 กลุ่มบริษัทมีรายได้ภาษีเงินได้จำนวน 9.41 ล้านบาท เพิ่มขึ้นจากงวดเดียวกันของปีก่อนจำนวน 7.75 ล้านบาท คิดเป็นร้อยละ 466.9 จากการยกเลิกสัญญาจ้างอัดก๊าซธรรมชาติโดยสถานีก๊าซธรรมชาติหลัก เอกชน (บ้านนา-แก่งคอย) จังหวัดสระบุรี

กำไรขั้นต้นและกำไรสุทธิสำหรับงวด

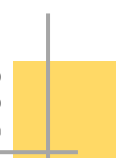
1. กำไรขั้นต้น*

สำหรับงวด 3 เดือนสิ้นสุดวันที่ 30 กันยายน 2565 กลุ่มบริษัทมีกำไรขั้นต้นจำนวน 29.92 ล้านบาท เพิ่มขึ้นจำนวน 1.67 ล้านบาท คิดเป็นร้อยละ 5.9 เมื่อเปรียบเทียบกับงวดเดียวกันของปีก่อน โดยอัตรากำไรขั้นต้นสำหรับงวด 3 เดือนสิ้นสุดวันที่ 30 กันยายน 2565 และ 2564 เท่ากับร้อยละ 25.3 และร้อยละ 26.8 ตามลำดับ

สำหรับงวด 9 เดือนสิ้นสุดวันที่ 30 กันยายน 2565 กลุ่มบริษัทมีกำไรขั้นต้นจำนวน 99.28 ล้านบาท ลดลงจำนวน 5.88 ล้านบาท คิดเป็นร้อยละ 5.6 เมื่อเปรียบเทียบกับงวดเดียวกันของปีก่อน โดยอัตรากำไรขั้นต้นสำหรับงวด 9 เดือนสิ้นสุดวันที่ 30 กันยายน 2565 และ 2564 เท่ากับร้อยละ 28.6 และร้อยละ 30.0 ตามลำดับ โดยอัตรากำไรขั้นต้นลดลงเล็กน้อยจากต้นทุนการผลิตที่สูงขึ้นของธุรกิจการผลิตและจำหน่ายไฟฟ้าของโรงไฟฟ้าชีวมวลแม่กระหิง

หมายเหตุ กำไรขั้นต้น* = (รายได้จากการให้บริการ + รายได้จากการขาย) - (ต้นทุนการให้บริการ + ต้นทุนขาย)

อัตรากำไรขั้นต้น = กำไรขั้นต้น / (รายได้จากการให้บริการ + รายได้จากการขาย)





2. กำไรสำหรับงวด

สำหรับงวด 3 เดือนสิ้นสุดวันที่ 30 กันยายน 2565 กลุ่มบริษัทมีขาดทุนสำหรับงวดจำนวน 5.03 ล้านบาท กำไรลดลงจากงวดเดียวกันของปีก่อนจำนวน 8.35 ล้านบาท คิดเป็นร้อยละ 251.9 ส่วนใหญ่เป็นผลมาจากการลดลงของรายได้ตามสัญญาเช่าจากการยกเลิกสัญญาจ้างอัดก๊าซธรรมชาติโดยสถานีก๊าซธรรมชาติหลักเอกราช (บ้านนา-แก่งคอย) จังหวัดสระบุรี เมื่อวันที่ 1 เมษายน 2565 และค่าใช้จ่ายในการบริหารที่เพิ่มขึ้น

สำหรับงวด 9 เดือนสิ้นสุดวันที่ 30 กันยายน 2565 กลุ่มบริษัทมีกำไรสำหรับงวดจำนวน 12.55 ล้านบาท ลดลงจากงวดเดียวกันของปีก่อนจำนวน 13.58 ล้านบาท คิดเป็นร้อยละ 52.0 ส่วนใหญ่เป็นผลมาจากการลดลงของกำไรของธุรกิจการผลิตและจำหน่ายไฟฟ้าของโรงไฟฟ้าชีวมวลแม่กระเทียมและธุรกิจผลิตและจำหน่ายเชื้อเพลิงขยะ และการเพิ่มขึ้นของต้นทุนทางการเงินจากค่าธรรมเนียมทางการเงินสำหรับยกเลิกสัญญาเงินกู้ยืมจากสถาบันการเงินก่อนกำหนดและการรีไฟแนนซ์เงินกู้ยืมระยะยาวจากสถาบันการเงินและหุ้นกู้ อย่างไรก็ตาม กลุ่มบริษัทมีรายได้ภาษีเงินได้สำหรับงวดปี 2565 เพิ่มขึ้นจากปี 2564

ฐานะการเงิน

หน่วย: ล้านบาท

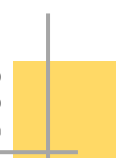
	ณ 30 กันยายน 2565	ณ 31 ธันวาคม 2564	เพิ่มขึ้น (ลดลง)	ร้อยละ
สินทรัพย์รวม	1,833.10	1,586.96	246.14	15.51%
หนี้สินรวม	711.19	501.86	209.33	41.71%
ส่วนของผู้ถือหุ้น	1,121.91	1,085.10	36.81	3.39%

สินทรัพย์รวม

สินทรัพย์รวมของกลุ่มบริษัทส่วนใหญ่ประกอบด้วย ลูกหนี้การค้า ลูกหนี้ตามสัญญาเช่า ที่ดิน อาคารและอุปกรณ์ อสังหาริมทรัพย์เพื่อการลงทุน และสินทรัพย์ไม่มีตัวตน ณ วันที่ 30 กันยายน 2565 และ 31 ธันวาคม 2564 สินทรัพย์รวมของกลุ่มบริษัทจำนวน 1,833.10 ล้านบาท และ 1,586.96 ล้านบาท ตามลำดับ สินทรัพย์รวมเพิ่มขึ้นจำนวน 246.14 ล้านบาท คิดเป็นร้อยละ 15.5 ส่วนใหญ่เกิดจากการขยายการลงทุนในอาคารและอุปกรณ์ของธุรกิจผลิตเชื้อเพลิงขยะ

หนี้สินรวม

หนี้สินรวมของกลุ่มบริษัทส่วนใหญ่ประกอบด้วย เงินกู้ยืมจากสถาบันการเงินและหุ้นกู้ ณ วันที่ 30 กันยายน 2565 และ 31 ธันวาคม 2564 หนี้สินรวมของกลุ่มบริษัทจำนวน 711.19 ล้านบาท และ 501.86 ล้านบาท ตามลำดับ ซึ่งหนี้สินรวมเพิ่มขึ้นจำนวน 209.33 ล้านบาท คิดเป็นร้อยละ 41.7 ส่วนใหญ่เกิดจากบริษัทออกหุ้นกู้จำนวน 300 ล้านบาท ซึ่งบริษัทนำเงินสดรับจากหุ้นกู้บางส่วนนำไปชำระคืนเงินกู้ยืมระยะยาวจากสถาบันการเงินก่อนกำหนด และการจ่ายชำระคืนเงินกู้ยืมระยะยาวจากสถาบันการเงินของบริษัทย่อย





ส่วนของผู้ถือหุ้น

กลุ่มบริษัทที่มีส่วนของผู้ถือหุ้น ณ วันที่ 30 กันยายน 2565 และ 31 ธันวาคม 2564 จำนวน 1,121.91 ล้านบาท และ 1,085.10 ล้านบาท ตามลำดับ โดยส่วนของผู้ถือหุ้นเพิ่มขึ้นจำนวน 36.81 ล้านบาท คิดเป็นร้อยละ 3.4 ซึ่งเป็นผลจากกำไรสุทธิสำหรับงวด 9 เดือนสิ้นสุดวันที่ 30 กันยายน 2565 และส่วนได้เสียที่ไม่มีอำนาจควบคุมจากการได้มาซึ่งบริษัทย่อย

