



THAI GROUP
HOLDINGS

เลขที่ สก. 089/2565

วันที่ 10 พฤศจิกายน 2565

เรื่อง คำอธิบายและการวิเคราะห์ของฝ่ายจัดการ สำหรับไตรมาสที่ 3 สิ้นสุดวันที่ 30 กันยายน 2565

เรียน กรรมการและผู้จัดการ

ตลาดหลักทรัพย์แห่งประเทศไทย

บริษัท ไทยกรุ๊ป โฮลดิ้งส์ จำกัด (มหาชน) ขอรายงานผลการดำเนินงาน และนำส่งรายงานการสอบทานงบการเงินของผู้สอบบัญชี สำหรับงวดเก้าเดือน สิ้นสุดวันที่ 30 กันยายน 2565 ซึ่งมีรายละเอียดปรากฏดังนี้

ผลการดำเนินงาน สำหรับไตรมาส 3 ปี 2565

	หน่วย: ล้านบาท	ก.ค. - ก.ย. 2565	ก.ค. - ก.ย. 2564	%เปลี่ยนแปลง YoY
1	รายได้รวม	4,973	13,821	▼ -64.0%
2	เบี่ยงประกันภัยที่ถือเป็นรายได้สุทธิและรายได้ค่าจ้างและค่าบำเหน็จ	3,264	5,042	▼ -35.3%
3	รายได้จากสัญญาเช่าดำเนินงาน เช่าซื้อ และเช่าการเงิน	1,228	1,103	▲ 11.3%
4	รายได้จากการลงทุน	458	444	▲ 3.2%
5	กำไรจากเครื่องมือทางการเงิน	20	99	▼ -79.8%
6	กำไรจากการขายเงินลงทุนในบริษัทย่อย	-	7,100	▼ -100.0%
7	รายได้อื่น	3	33	▼ -90.9%
8	ค่าใช้จ่ายรวม	(4,981)	(15,129)	▼ -67.1%
9	ค่าใช้จ่ายในการรับประกันภัย	(3,399)	(13,476)	▼ -74.8%
10	ต้นทุนทางตรงจากการให้เช่า	(899)	(873)	▲ 3.0%
11	ค่าใช้จ่ายในการดำเนินงาน	(444)	(597)	▼ -25.6%
12	ขาดทุนจากเครื่องมือทางการเงิน	(96)	(75)	▲ 28.0%
13	ต้นทุนทางการเงิน	(143)	(108)	▲ 32.4%
14	กำไร (ขาดทุน) ก่อนภาษีเงินได้	(8)	(1,308)	▲ 99.4%
15	รายได้ (ค่าใช้จ่าย) ภาษีเงินได้	46	758	▼ -93.9%
16	กำไร (ขาดทุน) สุทธิ	38	(550)	▲ 106.9%
17	อัตราส่วนรายได้จากการลงทุนต่อรายได้รวม	9.2%	6.6% *	
18	อัตราส่วนค่าใช้จ่ายในการดำเนินงานต่อรายได้ (OPEX ratio)	8.9%	8.9% *	
19	อัตรากำไรสุทธิ (Net Profit Margin)	0.8%	-4.0%	
20	กำไร (ขาดทุน) ต่อหุ้นชั้นพื้นฐาน (Basic earnings per share)	0.05	(0.88)	

* หมายเหตุ อัตราส่วนคำนวณจากรายได้ไม่รวมกำไรจากการขายเงินลงทุนในบริษัทย่อย

รายได้รวม

รายได้รวมสำหรับไตรมาส 3 ปี 2565 เท่ากับ 4,973 ล้านบาท ลดลงจากไตรมาสเดียวกันของปีก่อน 8,848 ล้านบาท หรือ ลดลงร้อยละ 64 โดยข้อมูลรายได้แยกตามกลุ่มธุรกิจ มีดังนี้

- รายได้จากธุรกิจประกันชีวิต เท่ากับ 3,104 ล้านบาท เพิ่มขึ้น 25 ล้านบาท หรือเพิ่มขึ้นร้อยละ 1 จากไตรมาสเดียวกันของปีก่อน มีสาเหตุหลักจากรายได้จากการลงทุนสุทธิเพิ่มขึ้นจำนวน 40 ล้านบาท
- รายได้จากธุรกิจประกันภัย เท่ากับ 730 ล้านบาท ลดลง 1,343 ล้านบาท หรือลดลงร้อยละ 65 เนื่องจากการลดลงของเบี้ยประกันภัยรับจากการโอนกรมธรรม์ประกันภัยทรัพย์สิน และประกันอุบัติเหตุและสุขภาพไปยังบริษัทประกันภัยอื่นนอกกลุ่ม TGH และการลดสัดส่วนการรับเสี่ยงภัยไว้เองของการรับประกันภัยรถยนต์
- รายได้จากธุรกิจการเงิน เท่ากับ 1,252 ล้านบาท เพิ่มขึ้น 120 ล้านบาท หรือเพิ่มขึ้นร้อยละ 11 จากการเพิ่มขึ้นของรายได้จากการขายรถยนต์ที่หมดสัญญาเช่า เนื่องจากราคาขายของรถยนต์หมดสัญญาเพิ่มขึ้นจากไตรมาสเดียวกันของปีก่อน ผ่านช่องทางการขายรายย่อยเป็นส่วนใหญ่

ค่าใช้จ่ายรวม

ค่าใช้จ่ายรวมสำหรับไตรมาส 3 ปี 2565 เท่ากับ 4,981 ล้านบาท ลดลง 10,148 ล้านบาท หรือร้อยละ 67 โดยมีรายละเอียดดังนี้

- ค่าใช้จ่ายในการรับประกันภัย เท่ากับ 3,399 ล้านบาท ลดลง 10,077 ล้านบาท หรือลดลงร้อยละ 75
 - ธุรกิจประกันชีวิต มีค่าใช้จ่ายในการรับประกันภัยเพิ่มขึ้น 149 ล้านบาท จากค่าสินไหมทดแทนจ่ายสุทธิ
 - ธุรกิจประกันภัย มีค่าใช้จ่ายในการรับประกันภัยลดลง 10,231 ล้านบาท จากการลดลงของค่าสินไหมทดแทน โดยเฉพาะกรมธรรม์โควิด และการลดลงของต้นทุนการได้มาของกรมธรรม์ประกันภัยทรัพย์สิน กรมธรรม์ประกันอุบัติเหตุและสุขภาพ เนื่องจากการลดลงของเบี้ยประกันภัยรับ
- ต้นทุนทางตรงจากการให้เช่า เท่ากับ 899 ล้านบาท เพิ่มขึ้น 26 ล้านบาท หรือเพิ่มขึ้นร้อยละ 3 สาเหตุหลักมาจากต้นทุนจากการขายสินทรัพย์ให้เช่าตามสัญญาเช่าดำเนินงาน
- ค่าใช้จ่ายในการดำเนินงาน เท่ากับ 444 ล้านบาท ลดลง 153 ล้านบาท หรือลดลงร้อยละ 26 สาเหตุหลักมาจากธุรกิจประกันภัยที่มีค่าใช้จ่ายเกี่ยวกับพนักงานลดลง
- ต้นทุนทางการเงิน เท่ากับ 143 ล้านบาท เพิ่มขึ้น 35 ล้านบาท หรือเพิ่มขึ้นร้อยละ 32 เนื่องจากการเพิ่มขึ้นของจำนวนเงินกู้ยืมสถาบันการเงิน และอัตราดอกเบี้ยเงินกู้ในตลาดที่เพิ่มสูงขึ้น

กำไร (ขาดทุน)

ผลการดำเนินงานสำหรับไตรมาส 3 ปี 2565 มีรายละเอียดดังนี้

- ธุรกิจประกันชีวิต มีขาดทุนก่อนภาษี 5 ล้านบาท โดยไตรมาส 3 ปี 2564 มีกำไรก่อนภาษี 131 ล้านบาท กำไรลดลงจากไตรมาสเดียวกันของปีก่อน 136 ล้านบาท มาจากผลขาดทุนที่ยังไม่เกิดขึ้นจากการปรับมูลค่ายุติธรรมของเงินลงทุน เนื่องจากการปรับขึ้นของอัตราดอกเบี้ยในตลาด และการเพิ่มขึ้นของค่าสินไหมทดแทนจ่ายสุทธิ
- ธุรกิจประกันภัย มีผลกำไร 39 ล้านบาท ในขณะที่ไตรมาส 3 ปี 2564 มีผลขาดทุนจำนวน 9,018 ล้านบาท ซึ่งเป็นผลขาดทุนจากการรับประกันภัยโควิด และในปี 2565 บริษัทมีการเอาประกันภัยต่อประกันรถยนต์ในสัดส่วนที่เพิ่มขึ้น ส่งผลให้ค่าบ่าเห็บรับจากการเอาประกันภัยเพิ่มขึ้น และค่าสินไหมทดแทนประกันรถยนต์สุทธิลดลง นอกจากนี้ไม่มีค่าสินไหมทดแทนรายใหญ่ของการประกันภัยทรัพย์สิน
- ธุรกิจการเงิน มีผลกำไร 27 ล้านบาท เพิ่มขึ้น 33 ล้านบาทจากไตรมาสเดียวกันของปีที่แล้ว จากกำไรจากการขายรถยนต์หมดสัญญาเช่าเพิ่มขึ้น ผ่านช่องทางการขายรายย่อยเป็นส่วนใหญ่ และด้วยภาพรวมและราคาตลาดรถยนต์มือสองมีแนวโน้มดีกว่าปีที่แล้ว

ผลการดำเนินงาน ในรอบ 9 เดือน

	หน่วย: ล้านบาท	ม.ค. - ก.ย. 2565	ม.ค. - ก.ย. 2564	%เปลี่ยนแปลง YoY
1	รายได้รวม	14,359	27,248	▼ -47.3%
2	เบี่ยงประกันภัยที่ถือเป็นรายได้สุทธิและรายได้ค่าจ้างและค่าบำเหน็จ	8,941	15,076	▼ -40.7%
3	รายได้จากสัญญาเช่าดำเนินงาน เช่าซื้อ และเช่าการเงิน	4,006	3,334	▲ 20.2%
4	รายได้จากการลงทุนสุทธิ	1,308	1,295	▲ 1.0%
5	กำไรจากเครื่องมือทางการเงิน	8	369	▼ -97.8%
6	กำไรจากการขายเงินลงทุนในบริษัทย่อย	-	7,100	▼ -100.0%
7	รายได้อื่น	96	74	▲ 29.7%
8	ค่าใช้จ่ายรวม	(13,819)	(28,160)	▼ -50.9%
9	ค่าใช้จ่ายในการรับประกันภัย	(8,229)	(23,591)	▼ -65.1%
10	ต้นทุนทางตรงจากการให้เช่า	(3,081)	(2,494)	▲ 23.5%
11	ค่าใช้จ่ายในการดำเนินงาน	(1,740)	(1,733)	▲ 0.4%
12	ขาดทุนจากเครื่องมือทางการเงิน	(392)	(16)	▲ 2350.0%
13	ต้นทุนทางการเงิน	(377)	(326)	▲ 15.6%
14	กำไรก่อนภาษีเงินได้และรายการที่ไม่ใช่การดำเนินงานปกติ	540	(912)	▲ 159.2%
15	รายได้ (ค่าใช้จ่าย) ภาษีเงินได้	104	688	▼ -84.9%
16	กำไรสุทธิก่อนรายการที่ไม่ใช่การดำเนินงานปกติ	644	(224)	▲ 387.5%
17	ผลต่างจากการสิ้นสุดการเป็นบริษัทย่อยสุทธิจากขาดทุนสำหรับงวดของธุรกิจที่เลิกดำเนินงาน	1,230	-	▲ 100.0%
18	กำไรสุทธิ	1,874	(224)	▲ 936.6%
19	อัตราส่วนรายได้จากการลงทุนต่อรายได้รวม	9.1%	6.4% *	
20	อัตราส่วนค่าใช้จ่ายในการดำเนินงานต่อรายได้ (OPEX ratio)	12.1%	8.6% *	
21	อัตรากำไรสุทธิจากการดำเนินงานปกติ (Net Profit Margin)	4.5%	-0.8%	
22	กำไรต่อหุ้นขั้นพื้นฐาน (Basic earnings per share)	2.13	(0.37)	

* หมายเหตุ อัตราส่วนคำนวณจากรายได้ไม่รวมกำไรจากการขายเงินลงทุนในบริษัทย่อย

รายได้รวม

รายได้รวมสำหรับผลการดำเนินงานในรอบ 9 เดือน 2565 เท่ากับ 14,359 ล้านบาท ลดลงจากปีก่อน 5,789 ล้านบาท หรือลดลงร้อยละ 29 โดยคำนวณจากรายได้รวมปี 2564 จำนวน 20,148 ล้านบาท ที่ไม่รวมกำไรจากการขายเงินลงทุนในบริษัทย่อยจำนวน 7,100 ล้านบาท ข้อมูลรายได้แยกตามกลุ่มธุรกิจ มีดังนี้

- รายได้จากธุรกิจประกันชีวิต เท่ากับ 7,554 ล้านบาท ลดลง 2,165 ล้านบาท หรือลดลงร้อยละ 22 จากปีก่อน เบี้ยประกันชีวิตรับปีแรก เท่ากับ 4,361 ล้านบาท ลดลง 2,225 ล้านบาท โดยมีอัตราการเติบโตของเบี้ยประกันชีวิตรับปีแรก ลดลงร้อยละ 34 ซึ่งได้รับผลกระทบจากการเลิกกิจการของ SEIC ส่งผลให้รายได้เบี้ยประกันชีวิตรับชำระครั้งเดียวจากช่องทางขายผ่านสถาบันการเงินลดลงในช่วงไตรมาส 1/2565 แต่สถานการณ์ได้คลี่คลายและดีขึ้นตามลำดับ ในไตรมาส 2 และ 3 ปีนี้ บริษัทสามารถทำยอดขายเบี้ยประกันได้สูงกว่าไตรมาส 1/2565
- รายได้จากธุรกิจประกันภัย เท่ากับ 3,043 ล้านบาท ลดลง 3,736 ล้านบาท หรือลดลงร้อยละ 55 เนื่องจากการลดลงของเบี้ยประกันภัยรับจากการโอนกรรมสิทธิ์ประกันภัยทรัพย์สิน และประกันอุบัติเหตุและสุขภาพไปยังบริษัทประกันภัยอื่นนอกกลุ่ม และในส่วนของกาารรับประกันภัยรถยนต์มีการลดลงของเบี้ยประกันภัยรับใหม่ และลดสัดส่วนการรับเสี่ยงภัยตัวเอง
- รายได้จากธุรกิจการเงิน เท่ากับ 4,069 ล้านบาท เพิ่มขึ้น 650 ล้านบาท หรือเพิ่มขึ้นร้อยละ 19 โดยรายได้จากการขายรถยนต์ที่หมดสัญญาเช่า เพิ่มขึ้นจำนวน 630 ล้านบาท เนื่องจากยอดขายรถยนต์หมดสัญญาเพิ่มขึ้นจากปีก่อน และราคาขายรถยนต์เฉลี่ยสูงขึ้นร้อยละ 35 เนื่องจากดำเนินการขายรถผ่านช่องทางขายรายย่อยในสัดส่วนที่สูงขึ้น และลดสัดส่วนการขายผ่านลานประมูล

ค่าใช้จ่ายรวม

ค่าใช้จ่ายรวมสำหรับผลการดำเนินงานในรอบ 9 เดือน เท่ากับ 13,819 ล้านบาท ลดลง 14,341 ล้านบาท หรือร้อยละ 51 โดยมีรายละเอียด ดังนี้

- ค่าใช้จ่ายในการรับประกันภัย เท่ากับ 8,229 ล้านบาท ลดลง 15,362 ล้านบาท หรือลดลงร้อยละ 65
 - ธุรกิจประกันชีวิต มีค่าใช้จ่ายในการรับประกันภัย ลดลง 1,812 ล้านบาท จากสำรองประกันชีวิตและผลประโยชน์จ่ายตามกรมธรรม์ประกันภัย ตามการลดลงของเบี้ยประกันชีวิตรับ
 - ธุรกิจประกันภัย มีค่าใช้จ่ายในการรับประกันภัย ลดลง 13,557 ล้านบาท เนื่องจากปี 2564 มีค่าสินไหมทดแทนจากกรมธรรม์โควิดในจำนวนที่สูงมาก และไม่มีสินไหมรายใหญ่ของประกันภัยทรัพย์สิน และต้นทุนการได้มาลดลงเนื่องจากการลดลงของเบี้ยประกันภัยรับ นอกจากนี้ค่าสินไหมทดแทนของการประกันรถยนต์มีจำนวนลดลงจากการรับเสี่ยงภัยตัวเองน้อยลง
- ต้นทุนทางตรงจากการให้เช่า เท่ากับ 3,081 ล้านบาท เพิ่มขึ้น 587 ล้านบาท หรือเพิ่มขึ้นร้อยละ 24
 - ต้นทุนทางตรงจากการให้เช่า เพิ่มขึ้น 32 ล้านบาท หรือเพิ่มขึ้นร้อยละ 2 จากค่าเสื่อมราคา ค่าซ่อมบำรุง ค่าภาษี และค่าใช้จ่ายอื่นเนื่องจากจำนวนรถยนต์ที่มีไว้ให้เช่าดำเนินงานมีจำนวนเพิ่มขึ้นจากปีก่อน
 - ต้นทุนจากการขายสินทรัพย์ให้เช่าตามสัญญาเช่าดำเนินงาน เพิ่มขึ้น 539 ล้านบาท หรือเพิ่มขึ้นร้อยละ 60 จากปีก่อน เนื่องจากปริมาณการขายรถที่เพิ่มขึ้น

- ขาดทุนจากเครื่องมือทางการเงิน เท่ากับ 391 ล้านบาท เพิ่มขึ้น 375 ล้านบาท จากการปรับลดลงของมูลค่ายุติธรรมของเงินลงทุนและตราสารอนุพันธ์
- ต้นทุนทางการเงิน เท่ากับ 377 ล้านบาท เพิ่มขึ้น 51 ล้านบาท หรือเพิ่มขึ้นร้อยละ 16 สาเหตุมาจากอัตราดอกเบี้ยและจำนวนเงินกู้ยืมสถาบันการเงินเพิ่มขึ้นจากปีก่อน

กำไร (ขาดทุน)

ผลการดำเนินงานสำหรับ 9 เดือนสิ้นสุดวันที่ 30 กันยายน 2565 มีรายละเอียดดังนี้

- ธุรกิจประกันชีวิต มีผลกำไรก่อนภาษีลดลงจากปีก่อน จำนวน 683 ล้านบาท เนื่องจากกำไรที่ยังไม่เกิดขึ้นจากการปรับมูลค่าของเงินลงทุนและตราสารอนุพันธ์ลดลงเป็นส่วนใหญ่ จากความผันผวนของ SET index ตั้งแต่ต้นปีนี้ และการปรับอัตราดอกเบี้ยตลาดสูงขึ้น
- ธุรกิจประกันภัย มีผลกำไรก่อนภาษี 640 ล้านบาทในปีที่ผ่านมา ขณะที่ผลขาดทุนก่อนภาษี 9,141 ล้านบาทปีที่แล้ว ซึ่งมีสาเหตุหลักมาจากผลขาดทุนจากการรับประกันภัยโควิด โดยที่ในปี 2565 มีการเพิ่มขึ้นของค่าเบี้ยรับจากการเอาประกันภัยต่อของการประกันภัยรถยนต์ที่เพิ่มขึ้น
- ธุรกิจการเงิน มีผลกำไรก่อนภาษี 191 ล้านบาท เพิ่มขึ้น 73 ล้านบาทจากปีที่แล้ว จากกำไรจากการขายรถยนต์หมดสัญญาเช่าเพิ่มขึ้น ผ่านช่องทางการขายรายย่อยเป็นส่วนใหญ่ และด้วยภาพรวมและราคาตลาดรถยนต์มือสองมีแนวโน้มดีกว่าปีที่แล้ว และจากการเพิ่มขึ้นของผลกำไรที่ยังไม่เกิดขึ้นของการเปลี่ยนแปลงมูลค่าตราสารอนุพันธ์ เพื่อป้องกันความเสี่ยงจากความผันผวนของอัตราดอกเบี้ยของเงินกู้ยืม

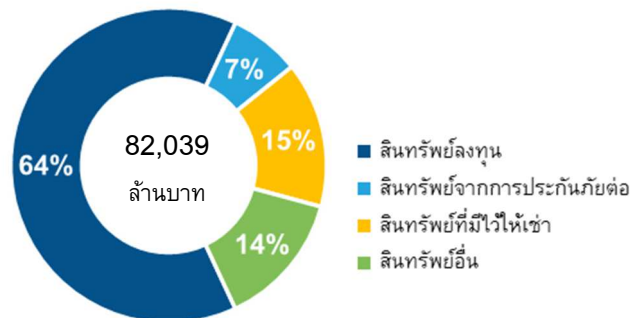
ฐานะทางการเงิน ณ 30 กันยายน 2565

	หน่วย: ล้านบาท	30 ก.ย. 2565	31 ธ.ค. 2564	%เปลี่ยนแปลง YoY
1	สินทรัพย์รวม	82,039	91,562	▼ -10.4%
2	สินทรัพย์ลงทุน (รวมเงินสด)	52,444	61,553	▼ -14.8%
3	สินทรัพย์จากการประกันภัยต่อและเบี่ยฯ ค้างรับ	5,960	7,457	▼ -20.1%
4	สินทรัพย์ที่มีไว้ให้เช่าตามสัญญาเช่าดำเนินงาน	12,271	11,770	▲ 4.3%
5	สินทรัพย์อื่น	11,364	10,782	▲ 5.4%
6	หนี้สินรวม	73,538	81,545	▼ -9.8%
7	หนี้สินจากสัญญาประกันภัย	49,069	57,948	▼ -15.3%
8	เงินกู้ยืม	18,004	16,021	▲ 12.4%
9	หนี้สินอื่น	6,465	7,576	▼ -14.7%
10	ส่วนของผู้ถือหุ้นรวม	8,501	10,017	▼ -15.1%
11	ทุนและส่วนเกินทุน	25,745	25,745	▼ 0.0%
12	กำไรสะสม	7,369	4,136	▲ 78.2%
13	องค์ประกอบอื่นของส่วนของผู้ถือหุ้น	(24,613)	(19,864)	▼ -23.9%

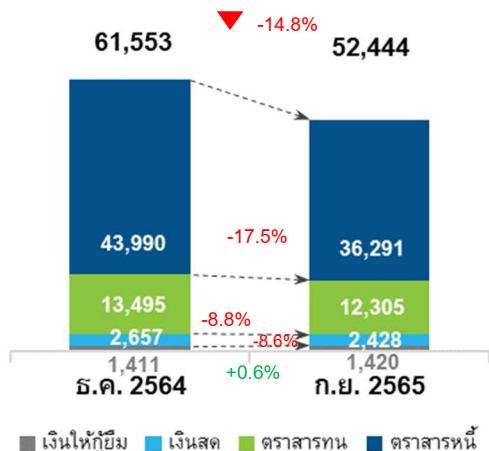
สินทรัพย์

สินทรัพย์รวม เท่ากับ 82,039 ล้านบาท ลดลง 9,523 ล้านบาท จาก ณ สิ้นปีก่อน โดยมาจากการลดลงของสินทรัพย์ลงทุนจำนวน 9,109 ล้านบาท ซึ่งคิดเป็นร้อยละ 64 ของสินทรัพย์รวม

รูปที่ 1: สินทรัพย์รวม ณ 30 กันยายน 2565 แยกตามประเภท



รูปที่ 2: สินทรัพย์ลงทุน



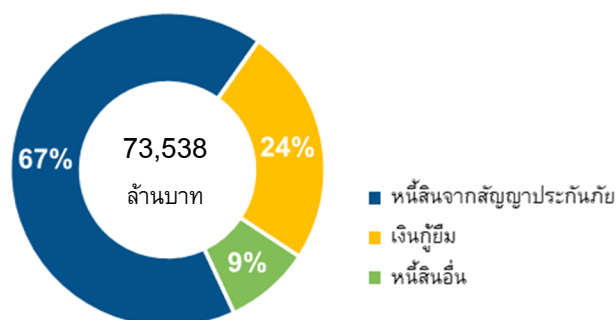
สินทรัพย์ลงทุน ลดลง 9,109 ล้านบาท จาก 61,553 ล้านบาท เป็น 52,444 ล้านบาท หรือลดลงร้อยละ 14.8 จากธุรกิจประกันภัย เนื่องจากการจ่ายค่าสินไหมกรรมธรรม์ COVID-19 และการโอนกรรมธรรม์ประกันภัยไปยังบริษัทประกันภัยอื่น ตลอดจนการจ่ายชำระกรรมธรรม์ที่ครบกำหนดและการเวนคืนกรรมธรรม์ของธุรกิจประกันชีวิต

โดยที่เงินลงทุนยังคงเป็นการลงทุนในตราสารหนี้ และตราสารทุนเป็นหลัก ประกอบกับมูลค่ายุติธรรมของเงินลงทุนที่ปรับตัวลงในกลุ่มพันธบัตรรัฐบาล และหุ้นกู้ที่มีอัตราผลตอบแทนตราสารหนี้ของตลาด (Yield) ที่สูงขึ้นจากการปรับอัตราดอกเบี้ยในตลาด

หนี้สิน

หนี้สินรวม เท่ากับ 73,538 ล้านบาท โดยส่วนใหญ่ประกอบด้วยหนี้สินจากสัญญาประกันภัย และเงินกู้ยืม ซึ่งคิดเป็นร้อยละ 67 และร้อยละ 24 ของหนี้สินรวมตามลำดับ

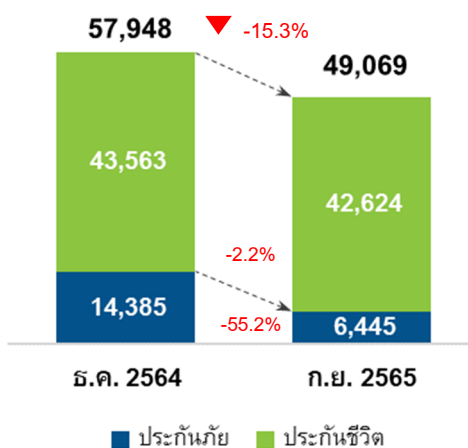
รูปที่ 3: หนี้สินรวม ณ 30 กันยายน 2565 แยกตามประเภท



หนี้สินรวม ลดลง 8,007 ล้านบาท หรือลดลงร้อยละ 9.8 โดยมีสาเหตุหลักมาจาก

รูปที่ 4: หนี้สินจากสัญญาประกันภัย

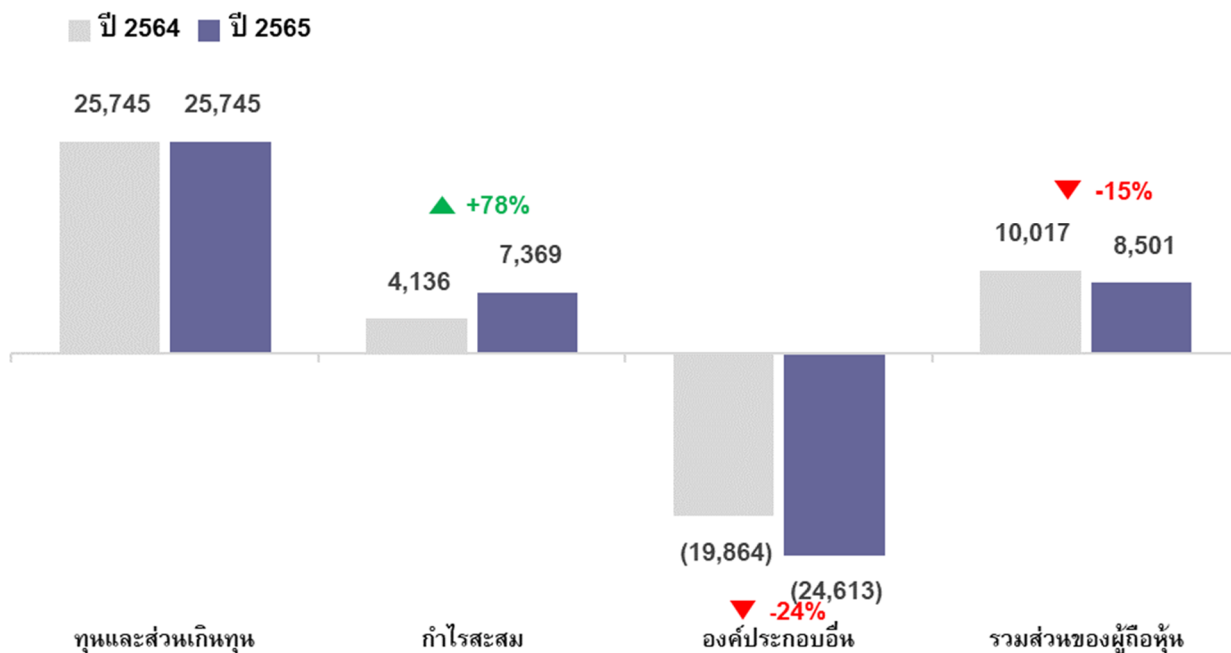
- หนี้สินจากสัญญาประกันภัย ลดลง 7,940 ล้านบาท โดยลดลงจาก 14,385 ล้านบาท เป็น 6,445 ล้านบาท จากการโอนสัญญาประกันภัยทรัพย์สินและประกันอุบัติเหตุและสุขภาพไปบริษัทอื่น
- หนี้สินสัญญาประกันชีวิตลดลง 939 ล้านบาท จากการจ่ายค่าเวนคืนกรรมธรรม์ และรวมถึงการจ่ายเงินคืนตามผลประโยชน์ของกรรมธรรม์ให้กับลูกค้า



ส่วนของผู้ถือหุ้น

ส่วนของผู้ถือหุ้น เท่ากับ 8,501 ล้านบาท ลดลง 1,516 ล้านบาท หรือร้อยละ 15.1 โดยมีสาเหตุหลักมาจากการปรับลดของมูลค่ายุติธรรมของเงินลงทุน 3,196 ล้านบาท โดยเฉพาะกลุ่มพันธบัตรและหุ้นกู้เป็นส่วนใหญ่ ตามอัตราผลตอบแทนตราสารหนี้ของตลาด (Yield) ที่สูงขึ้น และกำไรสุทธิระหว่างงวด 1,874 ล้านบาท

รูปที่ 5 : ส่วนของผู้ถือหุ้น ณ 30 กันยายน 2565 แยกตามประเภท



จึงเรียนมาเพื่อทราบ

ขอแสดงความนับถือ

- นายโชติพัฒน์ พิษานนท์ -
(นายโชติพัฒน์ พิษานนท์)
ประธานกรรมการบริหาร