

เลขที่ MORE ACC 004/2565

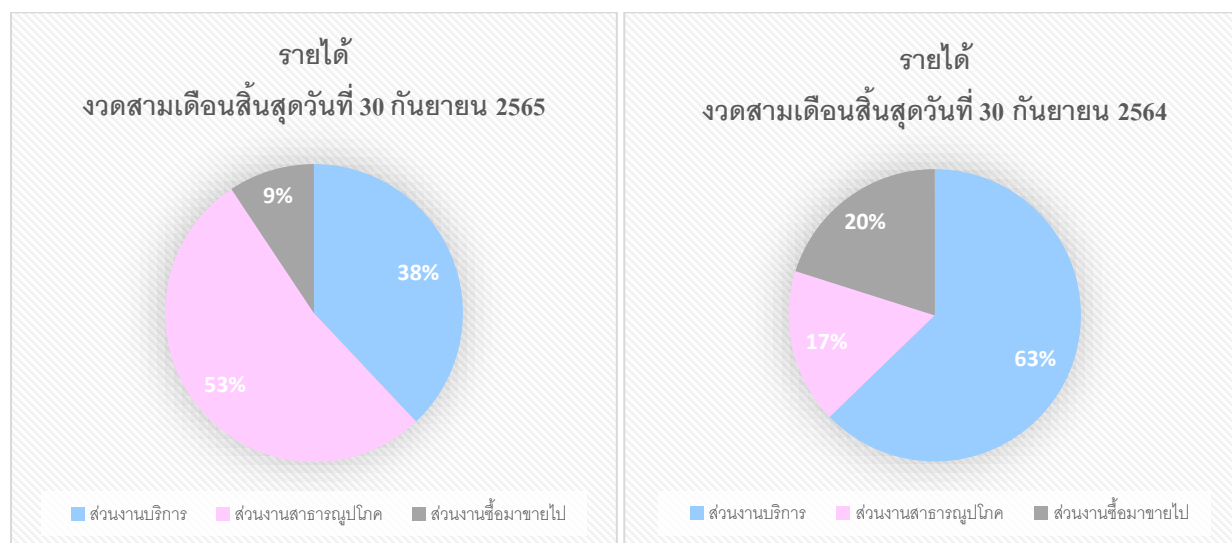
เรื่อง คำอธิบายและการวิเคราะห์ของฝ่ายจัดการสำหรับไตรมาส 3 สิ้นสุดวันที่ 30 กันยายน 2565
เรียน กรรมการและผู้จัดการ ตลาดหลักทรัพย์แห่งประเทศไทย

บริษัท มอร์ รีเทิร์น จำกัด (มหาชน) (“บริษัท”) ขอชี้แจงผลการดำเนินงานและฐานะการเงินรวมของบริษัทฯ และบริษัทย่อย ประจำงวดไตรมาส 3 สิ้นสุดวันที่ 30 กันยายน 2565 เมื่อเทียบกับช่วงระยะเวลาเดียวกันปีก่อนหน้า ดังต่อไปนี้

ผลการดำเนินงานสำหรับงวดสามเดือน :

สำหรับผลการดำเนินงานงวดสามเดือนสิ้นสุดวันที่ 30 กันยายน 2565 จะเห็นได้ว่า บริษัทมีผลขาดทุนสุทธิของงบการเงินรวม จำนวน 7.55 ล้านบาท คิดเป็นร้อยละ 33.26 ของรายได้รวม เมื่อเปรียบเทียบกับงวดก่อน พบว่า บริษัทมีกำไรขาดทุนลดลงจำนวน 96.38 ล้านบาทหรืออัตราลดลงร้อยละ 108 ส่วนใหญ่ลดลงมาจากรายได้อื่นจากการกลับรายการค่าเผื่อประมาณการหนี้สินจากภาระค่าประกัน จำนวน 95.38 ล้านบาท รวมถึงบริษัทมีรายได้ในแต่ละส่วนงานดังต่อไปนี้

สำหรับข้อมูลรายได้และกำไรขั้นต้นของส่วนงานของบริษัทและบริษัทย่อยสำหรับงวดสามเดือนสิ้นสุดวันที่ 30 กันยายน 2565 และ 2564



ประเภท	ส่วนงานบริการ		ส่วนงานสาธารณูปโภค		ส่วนงานซื้อขายไป		รวม	
	2565	2564	2565	2564	2565	2564	2565	2564
รายได้	8.13	16.35	11.27	4.46	2.00	5.24	21.39	26.05
กำไรขั้นต้น	2.97	1.93	2.37	(2.56)	1.04	1.16	6.38	0.53

ในงบการเงินรวม บริษัทมีรายได้หลักจากการประกอบธุรกิจ รวมเป็นจำนวน 21.39 ล้านบาท ซึ่งประกอบด้วย (1) รายได้จากส่วนงานบริการ จำนวน 8.13 ล้านบาท (2) รายได้ส่วนงานสาธารณูปโภค จำนวน 11.27 ล้านบาท และ (3) รายได้ส่วนงานซื้อขายไป จำนวน 2.00 ล้านบาท คิดเป็นร้อยละ 38 , 53 และ 9 ตามลำดับ เมื่อเปรียบเทียบกับงบการเงินงวดเดียวกันของปีก่อน พบว่า บริษัทมีรายได้รวมทุกส่วนงานลดลงจำนวน 4.66 ล้านบาทหรืออัตราการลดลงร้อยละ 17.88 ส่วนใหญ่ลดลงจากรายได้ส่วนงานบริการจากการที่บริษัทย่อยยกเลิกสัญญาจ้างบริหารจัดการบุคลากรและดูแลศูนย์ USO ตั้งแต่เดือนมิถุนายน 65 เป็นต้นไป ส่งผลให้สัดส่วนรายได้จากส่วนงานบริการมีสัดส่วนเปลี่ยนแปลงไป จากอัตราร้อยละ 63 เป็น 38 ของรายได้รวม ซึ่งจะเห็นได้ว่า รายได้ส่วนงานบริการนั้นมียอดลดลงจากงวดก่อน จำนวน 8.23 ล้านบาทหรืออัตราการลดลงร้อยละ 50.31 อย่างไรก็ตาม บริษัทมีสัดส่วนรายได้ของส่วนงานสาธารณูปโภคเพิ่มขึ้น จากอัตราร้อยละ 17 เป็น 53 และมีสัดส่วนรายได้มากที่สุด เนื่องจากปริมาณการใช้น้ำที่เพิ่มขึ้นจากงวดก่อนและการเพิ่มขึ้นของบริษัทย่อยในธุรกิจจำหน่ายน้ำประปา ทำให้รายได้ส่วนงานสาธารณูปโภคเพิ่มขึ้นจำนวน 6.81 ล้านบาท

งบการเงินรวมในส่วนของต้นทุนขายและต้นทุนบริการรวมสำหรับงวดสามเดือนสิ้นสุดวันที่ 30 กันยายน 2565 เป็นจำนวน 9.86 และ 5.16 ล้านบาท ตามลำดับ เมื่อเปรียบเทียบกับงบการเงินงวดก่อน พบว่า ส่วนใหญ่ลดลงจากต้นทุนบริการจำนวน 9.26 ล้านบาทหรืออัตราการลดลงร้อยละ 64 ตามรายได้จากการยกเลิกสัญญาของบริษัทย่อย

สำหรับค่าใช้จ่ายของงบการเงินรวมสำหรับงวดสามเดือนสิ้นสุดวันที่ 30 กันยายน 2565 จำนวน 11.30 ล้านบาท เมื่อเปรียบเทียบกับงบการเงินงวดเดียวกันของปีก่อน บริษัทมีค่าใช้จ่ายเพิ่มขึ้นจำนวน 2.15 ล้านบาทหรืออัตราเพิ่มขึ้นร้อยละ 24 ส่วนใหญ่เพิ่มขึ้นจากบริษัทย่อย (1) ค่าใช้จ่ายเกี่ยวกับพนักงาน (2) ค่าใช้จ่ายในการประชาสัมพันธ์ เนื่องจากบริษัทย่อยเริ่มดำเนินธุรกิจและจัดจ้างพนักงานใหม่ในไตรมาสนี้ เพื่อสนับสนุนด้านการบริหารงานจัดคอนเสิร์ต รวมถึงบริษัทย่อยได้มีการจัดงานประชาสัมพันธ์ในการจัดงานคอนเสิร์ตที่จะมีการจัดแสดงในปีหน้า ส่งผลให้ค่าใช้จ่ายเพิ่มขึ้น

สำหรับรายได้อื่นของงบการเงินรวม จำนวน 1.31 ล้านบาท เมื่อเปรียบเทียบกับงวดก่อน บริษัทมีรายได้อื่นลดลงจำนวน 97.01 ล้านบาทหรืออัตราการลดลงร้อยละ 98.67 เนื่องจากงวดก่อนมี (1) กลับรายการค่าเพื่อประมาณการหนี้สินจากภาระค่าประกัน จำนวน 95.38 ล้านบาท จากการที่บริษัทได้รับการปลดภาระค่าประกันจากธนาคาร (2) รายได้ดอกเบี้ยรับจากบริษัทร่วมและบริษัทอื่น จำนวน 1.63 ล้านบาท ซึ่งไตรมาสสามสำหรับปี 2565 ไม่ได้มีรายการดังกล่าว

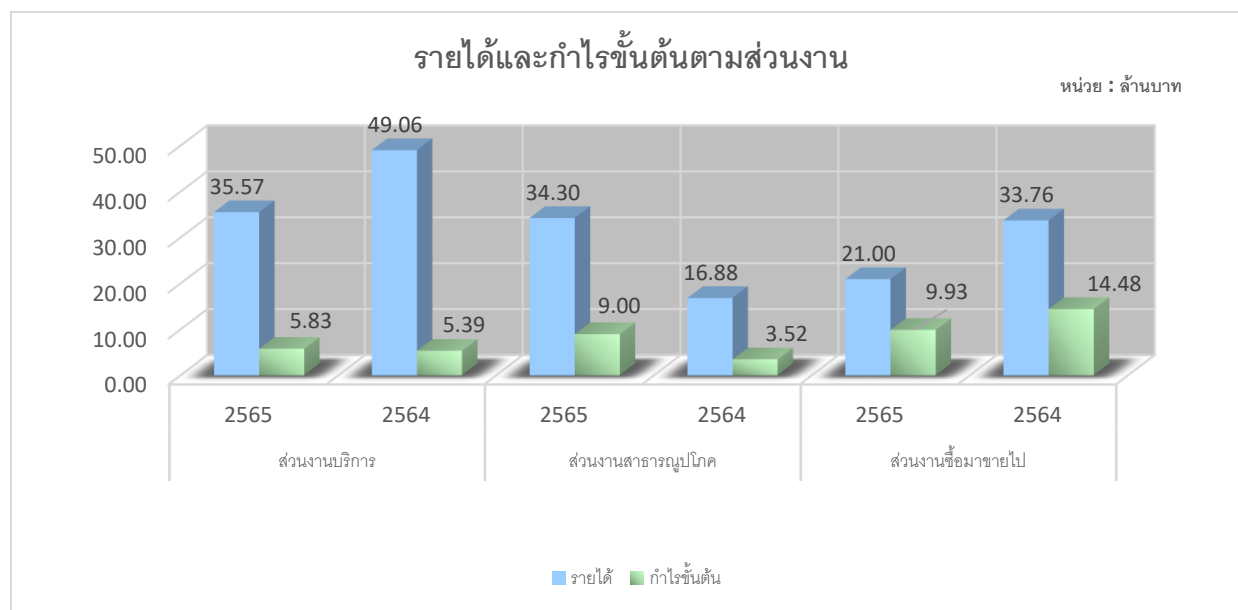
อย่างไรก็ตามผลการดำเนินงานของบริษัทสำหรับงวดสามเดือนสิ้นสุดวันที่ 30 กันยายน 2565 บริษัทยังมีรายได้เพิ่มขึ้นจากงวดก่อนจากส่วนงานสาธารณูปโภคในการจำหน่ายน้ำประปาเพิ่มขึ้น รวมถึงการเพิ่มขึ้นของบริษัทย่อยในธุรกิจจำหน่ายน้ำประปา นอกจากนี้บริษัทยังมีกำไรขั้นต้นจากทุกส่วนงานในไตรมาสนี้

ผลการดำเนินงานสำหรับงวดเก้าเดือน :

สำหรับผลการดำเนินงานงวดเก้าเดือนสิ้นสุดวันที่ 30 กันยายน 2565 จะเห็นได้ว่า บริษัทมีกำไรสุทธิของงบการเงินรวม จำนวน 21.57 ล้านบาท คิดเป็นร้อยละ 17.86 ของรายได้รวม เมื่อเปรียบเทียบกับงวดก่อน พบว่า บริษัทมีกำไรสุทธิลดลงเป็นจำนวน 88.98 ล้านบาทหรืออัตราลดลงร้อยละ 80.49 ส่วนใหญ่ลดลงมาจากรายได้อื่นจากการกลับรายการค่าเพื่อประมาณการหนี้สินจากภาระค้ำประกัน จำนวน 99.29 ล้านบาท

นอกจากนี้ บริษัทยังมีกำไรจากการวัดมูลค่าใบสำคัญแสดงสิทธิที่จะซื้อหุ้นสามัญ จำนวน 25.62 ล้านบาท เนื่องจากบริษัทได้รับจัดสรรใบสำคัญแสดงสิทธิที่จะซื้อหุ้นสามัญให้แก่ผู้ถือหุ้นเดิม จำนวน 64,157,461 หน่วย จากบริษัท เสท์ เอ็มไพร์ คอร์ปอเรชั่น จำกัด (มหาชน) และสำหรับรายได้ตามส่วนงานของบริษัทมีดังต่อไปนี้

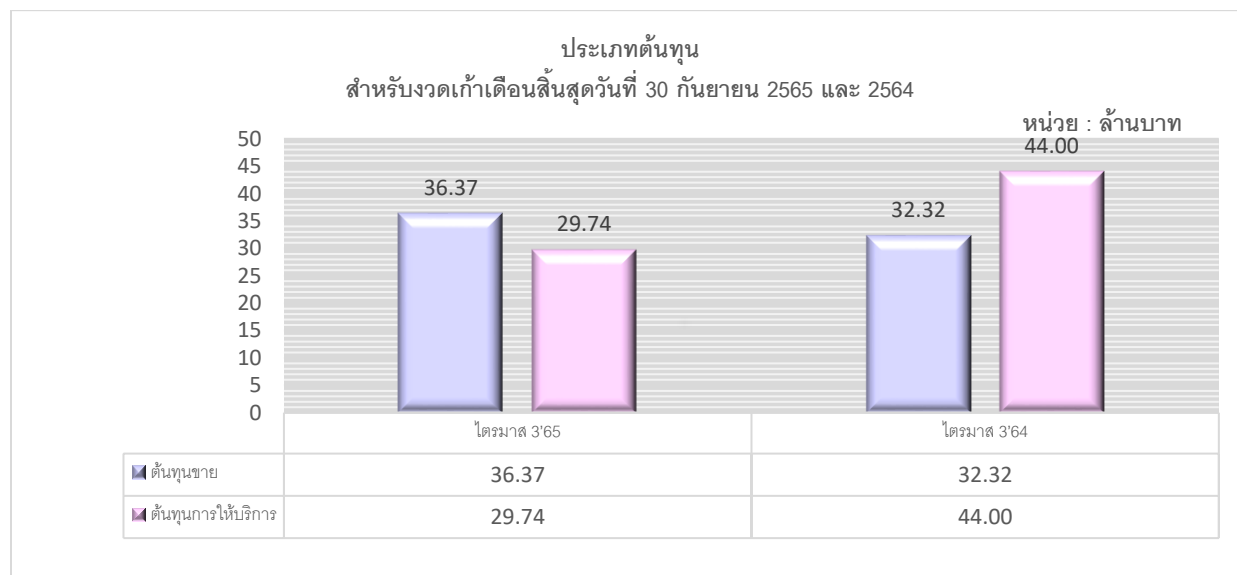
สำหรับข้อมูลรายได้และกำไรของส่วนงานของบริษัทและบริษัทย่อยสำหรับงวดหกเดือนสิ้นสุดวันที่ 30 กันยายน 2565 และ 2564



ประเภท	ส่วนงานบริการ		ส่วนงานสาธาณูปโภค		ส่วนงานซื้อมาขายไป		รวม	
	2565	2564	2565	2564	2565	2564	2565	2564
รายได้	35.57	49.06	34.30	16.88	21.00	33.76	90.87	99.70
กำไรขั้นต้น	5.83	5.39	9.00	3.52	9.93	14.48	24.76	23.38

ในงบการเงินรวม บริษัทมีรายได้หลักจากการประกอบธุรกิจ รวมเป็นจำนวน 90.87 ล้านบาท ซึ่งประกอบด้วย (1) รายได้จากส่วนงานบริการ จำนวน 37.57 ล้านบาท (2) รายได้ส่วนงานสาธารณูปโภค จำนวน 34.30 ล้านบาท และ (3) รายได้ส่วนงานซื้อขายไป จำนวน 21.00 ล้านบาท เมื่อเปรียบเทียบกับงบการเงินงวดเดียวกันของปีก่อน บริษัทมีรายได้รวมทุกส่วนงานลดลงเป็นจำนวน 8.83 ล้านบาทหรืออัตราลดลงร้อยละ 8.85 ส่วนใหญ่รายได้ลดลงจากงวดก่อน มาจากส่วนงานบริการจากการที่บริษัทย่อยยกเลิกสัญญาจ้างบริหารจัดการนุเคราะห์และดูแลศูนย์ USO ตั้งแต่เดือนมิถุนายน 65 เป็นต้นไป และส่วนงานซื้อขายไป ซึ่งเป็นรายได้ของบริษัทใหญ่นั้นลดลงตามปริมาณการขายเครื่องประหยัคพลังงานลดลงจากงวดก่อน

งบการเงินรวมในส่วนของต้นทุนขายและต้นทุนบริการรวมสำหรับงวดเก้าเดือนสิ้นสุดวันที่ 30 กันยายน 2565 เป็นจำนวน 36.37 และ 29.74 ล้านบาท ตามลำดับ เมื่อเปรียบเทียบกับงบการเงินงวดก่อน พบว่า ต้นทุนขายเพิ่มขึ้นจำนวน 4.05 ล้านบาทหรืออัตราเพิ่มขึ้นร้อยละ 12.54 ซึ่งส่วนใหญ่ที่เพิ่มขึ้นมาจากส่วนงานสาธารณูปโภคในการจำหน่ายน้ำประปาเพิ่มขึ้นสำหรับต้นทุนการให้บริการนั้นลดลงจำนวน 14.26 ล้านบาทหรืออัตราลดลงร้อยละ 32.40 ตามรายได้จากการยกเลิกสัญญาของบริษัทย่อย



สำหรับค่าใช้จ่ายของงบการเงินรวมสำหรับไตรมาสสามสำหรับปี 65 จำนวน 25.73 ล้านบาท ซึ่งค่าใช้จ่ายหลักประกอบด้วย (1) ค่าใช้จ่ายเกี่ยวกับพนักงาน (2) ค่าบริหารจัดการ (3) ค่าบริการวิชาชีพ คิดเป็นร้อยละ 37, 14 และ 10 ของค่าใช้จ่ายทั้งหมด ตามลำดับ เปรียบเทียบกับงบการเงินงวดเดียวกันของปีก่อน พบว่า สัดส่วนของค่าใช้จ่ายหลักยังคงไม่ได้เปลี่ยนแปลงไป แต่ที่บริษัทมีค่าใช้จ่ายเพิ่มขึ้นจำนวน 3.93 ล้านบาทหรืออัตราเพิ่มขึ้นร้อยละ 18 ส่วนใหญ่เพิ่มขึ้นจาก (1) รายการค่าเดือนนี้สงฆ์จะสูงที่สุดที่ไม่ได้มีการกลับรายการในไตรมาสนี้ จำนวน 5.66 ล้านบาท (2) ค่าใช้จ่ายของบริษัทย่อยที่เริ่มดำเนินธุรกิจ และมีงานประชาสัมพันธ์ในการจัดงานคอนเสิร์ตที่จะมีการจัดแสดงในปีหน้า รวมถึงมีการจัดจ้างพนักงานเพิ่มขึ้น ส่งผลให้มีค่าใช้จ่ายเพิ่มขึ้นจากงวดก่อน

สำหรับรายได้อื่นของงบการเงินรวม จำนวน 29.92 ล้านบาท เมื่อเปรียบเทียบกับงวดก่อน บริษัทมีรายได้อื่นลดลง จำนวน 82.63 ล้านบาทหรืออัตราลดลงร้อยละ 73.41 เนื่องจากงวดก่อน (1) กลับรายการค่าเผื่อประมาณการหนี้สินจากภาระค่าประกัน จำนวน 95.38 ล้านบาท จากการที่บริษัทได้รับการปลดภาระค่าประกันจากธนาคาร และ (2) รายได้ดอกเบี้ยรับจากบริษัทร่วมและบริษัทอื่น จำนวน 3.08 ล้านบาท ซึ่งไตรมาสสามสำหรับปี 2565 ไม่ได้มีรายการดังกล่าว

อย่างไรก็ตามผลการดำเนินงานสำหรับงวดเก้าเดือนสิ้นสุดวันที่ 30 กันยายน 2565 บริษัทมีรายได้จากกำไรการวัดมูลค่าใบสำคัญแสดงสิทธิที่จะซื้อหุ้นสามัญและยังมีรายได้เพิ่มขึ้นจากงวดก่อนจากส่วนงานสาธารณูปโภคในการจำหน่ายน้ำประปาเพิ่มขึ้น รวมถึงการเพิ่มขึ้นของบริษัทย่อยในธุรกิจจำหน่ายน้ำประปาตั้งแต่ช่วงต้นเดือนมีนาคม ได้แก่ บริษัท เค วอเตอร์เวิร์ค เอ็นจิเนียริง จำกัด และยังมีกำไรขั้นต้นจากทุกส่วนงาน ส่งผลให้บริษัทมีกำไรสุทธิสำหรับไตรมาสสอง สำหรับปี 2565

ฐานะทางการเงิน :

(หน่วย: ล้านบาท)

ฐานะการเงิน	30 กันยายน 2565	31 ธันวาคม 64	เพิ่มขึ้น (ลดลง)
สินทรัพย์หมุนเวียน	123.27	48.39	74.88
สินทรัพย์ไม่หมุนเวียน	1,558.99	1,579.73	(20.74)
รวมสินทรัพย์	1,682.26	1,628.12	54.14
หนี้สินหมุนเวียน	289.82	169.31	120.51
หนี้สินไม่หมุนเวียน	6.22	3.72	2.50
รวมหนี้สิน	296.03	173.03	123.00
ส่วนของผู้ถือหุ้นของบริษัท	1,364.50	1,438.83	(74.34)
ส่วนของผู้มีส่วนได้เสีย ที่ไม่มีอำนาจควบคุม	21.73	16.26	5.47
รวมส่วนของผู้ถือหุ้น	1,386.23	1,455.09	(68.87)
รวมหนี้สินและส่วนของผู้ถือหุ้น	1,682.26	1,628.12	54.14

ในงบการเงินรวม บริษัทมีสินทรัพย์รวม จำนวน 1,682.26 ล้านบาท เมื่อเปรียบเทียบกับงบการเงินของปี 2564 บริษัทมีสินทรัพย์รวม จำนวน 1,628.12 ล้านบาท ซึ่งมียอดเพิ่มขึ้น จำนวน 54.14 ล้านบาทหรืออัตราเพิ่มขึ้นร้อยละ 3.33 สำหรับสินทรัพย์รวมที่เพิ่มขึ้นจากปี 2564 มาจากสินทรัพย์หมุนเวียนเพิ่มขึ้นจำนวน 74.88 ล้านบาท เนื่องจาก บริษัท ได้มีการจ่ายล่วงหน้าค่าลิขสิทธิ์สำหรับการจัดงานแสดงคอนเสิร์ตในปีหน้า จำนวน 47.90 ล้านบาทและบริษัทย่อยจ่ายเงินมัดจำตามสัญญาคอนเสิร์ต เป็นจำนวน 18.18 ล้านบาท

ในส่วนหนี้สินรวม บริษัทมีหนี้สินรวม จำนวน 296.03 ล้านบาท เมื่อเปรียบเทียบกับงบการเงินของปี 2564 ซึ่งเพิ่มขึ้น จากปีก่อนมาจากหนี้สินหมุนเวียนเพิ่มขึ้นจำนวน 123 ล้านบาทหรืออัตราเพิ่มขึ้นร้อยละ 71.09 เนื่องจาก (1) บริษัทได้ทำสัญญา ขายเงินลงทุนในบริษัทมอร์ พร็อพเพอร์ตี้ ดีเวลลอปเม้นท์ ซึ่งบริษัทรับชำระเงินมัดจำเป็นจำนวน 50 ล้านบาท และ (2) รับเงิน ประกันจากการจัดแสดงคอนเสิร์ต จำนวน 50 ล้านบาท ซึ่งจะดำเนินการคืนเงินประกัน ภายใน 30 วันหลังจากจบงานการแสดง คอนเสิร์ต โดยบริษัทบันทึกบัญชีเป็น “หนี้สินหมุนเวียนอื่น” (3) เจ้าหนี้ค่าหุ้นจากการที่บริษัทซื้อบริษัทย่อยและยังไม่ได้จ่าย ชำระในระหว่างงวด จำนวน 19.36 ล้านบาท

สำหรับส่วนของผู้ถือหุ้นของบริษัทใหญ่ บริษัทมีส่วนของผู้ถือหุ้น จำนวน 1,364.50 ล้านบาท เมื่อเปรียบเทียบกับงบ การเงินของปี 2564 ลดลงจากปีก่อน อัตราลดลงร้อยละ 5.17 เนื่องจากบริษัทมีผลขาดทุนจากการวัดมูลค่าของหลักทรัพย์จัด ทะเบียนในตลาดหลักทรัพย์ ส่งผลให้อंकประกอบอื่นของผู้ถือหุ้นลดลง

- การติดตามภาระหนี้ค้ำของ บริษัท ไพรม์ไทม์ เอ็นเตอร์เทนเม้นท์ จำกัด (PTE)

(หน่วย: ล้านบาท)

บริษัทที่กู้ยืม	30 กันยายน 2565		31 ธันวาคม 2564	
	เงินต้น	ดอกเบี้ย	เงินต้น	ดอกเบี้ย
บริษัท มอร์ พร็อพเพอร์ตี้ ดีเวลลอปเม้นท์ จำกัด ซึ่งเป็นบริษัทย่อย 99.99% (PROP)	31.62	12.97	31.62	12,972

ณ วันที่ 30 กันยายน 2565 มียอดหนี้คงเหลือ ประกอบด้วย เงินต้น 31.62 ล้านบาท และดอกเบี้ย 12.97 ล้านบาท (ณ 31 ธันวาคม 2564 มียอดหนี้คงเหลือ 31.62 ล้านบาท และดอกเบี้ย 12.97 ล้านบาท) สำหรับแผนการชำระหนี้ของ PTE ปัจจุบันยัง ไม่มีแผนการชำระหนี้ ซึ่งเงินให้กู้ยืมดังกล่าวบริษัทได้มีการตั้งค่าเผื่อหนี้สงสัยจะสูญไว้ครบถ้วนแล้ว โดยคณะกรรมการบริษัท ได้มอบหมายให้ฝ่ายบริหารหาแนวทางและชี้แจงความคืบหน้าในการประชุมทุกไตรมาส ทั้งนี้บริษัทจะรายงานความคืบหน้าให้ ทราบต่อไป

รายละเอียดการติดตามภาระหนี้เงินให้กู้ยืมค้ำกับกลุ่มบริษัทในปัจจุบัน ณ วันที่ 30 กันยายน 2565 ดังนี้

- การติดตามภาระหนี้ค้ำของ บริษัท มอร์ เน็ทเวิร์ค แอนด์ เอ็นจิเนียริง จำกัด (MNE) สัดส่วนการถือหุ้น 99.99%

(หน่วย: ล้านบาท)

บริษัทที่กู้ยืม	30 กันยายน 2565		31 ธันวาคม 2564	
	เงินต้น	ดอกเบี้ย	เงินต้น	ดอกเบี้ย
บริษัท มอร์ รีเทิร์น จำกัด (มหาชน)	86.75	12.78	56.25	9.58

ณ วันที่ 30 กันยายน 2565 มียอดหนี้คงเหลือ ประกอบด้วย เงินต้น จำนวน 86.75 ล้านบาท และดอกเบี้ยค้างชำระ จำนวน 12.78 ล้านบาท (ณ 31 ธันวาคม 2564 มียอดหนี้เงินต้นและดอกเบี้ยค้างชำระจำนวน 56.25 ล้านบาท และ 9.58 ล้านบาท ตามลำดับ) โดย MNE ยังไม่มีแผนการชำระหนี้ดังกล่าว ซึ่งการให้กู้ยืมเงินดังกล่าว มีวัตถุประสงค์เพื่อนำไปเป็นเงินทุนหมุนเวียนและช่วยเหลือทางการเงินในบริษัทย่อย สำหรับการดำเนินงานโครงการน้ำประปา

เงินให้กู้ยืมดังกล่าวบริษัทยังได้มีการตั้งค่าเผื่อนี้สงสัยจะสูญแล้วบางส่วน อย่างไรก็ตาม คณะกรรมการบริษัทได้มอบหมายให้ฝ่ายบริหารติดตามและชี้แจงความคืบหน้าในการประชุมทุกไตรมาส

- การติดตามภาระหนี้คงค้างของบริษัท บริษัท มอร์ พร็อพเพอร์ตี้ ดีเวลลอปเม้นท์ จำกัด สัดส่วนการถือหุ้น 99.99%

(หน่วย: ล้านบาท)

บริษัทที่กู้ยืม	30 กันยายน 2565		31 ธันวาคม 2564	
	เงินต้น	ดอกเบี้ย	เงินต้น	ดอกเบี้ย
บริษัท มอร์ รีเทิร์น จำกัด (มหาชน)	28.35	3.70	28.85	2.36

ณ วันที่ 30 กันยายน 2565 มียอดหนี้คงเหลือ ประกอบด้วย เงินต้น จำนวนรวม 28.35 ล้านบาท และดอกเบี้ยค้างชำระ จำนวน 3.70 ล้านบาท (ณ 31 ธันวาคม 2564 มียอดหนี้เงินต้นและดอกเบี้ยค้างชำระจำนวนรวม 28.85 ล้านบาท และ 2.36 ล้านบาท ตามลำดับ) โดย มอร์ พร็อพเพอร์ตี้ ดีเวลลอปเม้นท์ จำกัด เริ่มมีการชำระแล้วในไตรมาสสาม ซึ่งการให้กู้ยืมเงินมีวัตถุประสงค์เพื่อนำไปเป็นเงินทุนหมุนเวียนชั่วคราว เงินให้กู้ยืมดังกล่าวบริษัทยังไม่ได้มีการตั้งค่าเผื่อนี้สงสัยจะสูญ อย่างไรก็ตาม คณะกรรมการบริษัทได้มอบหมายให้ฝ่ายบริหารติดตามและชี้แจงความคืบหน้าในการประชุมทุกไตรมาส

- การติดตามภาระหนี้คงค้างของบริษัท บริษัท มอร์ แคน เอ็นเตอร์เทน จำกัด สัดส่วนการถือหุ้น 51.00%

(หน่วย: ล้านบาท)

บริษัทที่กู้ยืม	30 กันยายน 2565		31 ธันวาคม 2564	
	เงินต้น	ดอกเบี้ย	เงินต้น	ดอกเบี้ย
บริษัท มอร์ รีเทิร์น จำกัด (มหาชน)	20.10	0.21	-	-

ณ วันที่ 30 กันยายน 2565 มียอดหนี้คงเหลือ ประกอบด้วย เงินต้น จำนวนรวม 20.10 ล้านบาท และดอกเบี้ยค้างชำระ จำนวน 0.21 ล้านบาท โดยมอร์ แคน เอ็นเตอร์เทน จำกัด ดำเนินการกู้ยืมเงินโดยมีวัตถุประสงค์เพื่อนำไปเป็นเงินทุนหมุนเวียนชั่วคราว ซึ่งจะมีการจ่ายชำระเมื่อบริษัทได้บริหารจัดการงานแสดงคอนเสิร์ตใหญ่เสร็จเรียบร้อยแล้ว

- การติดตามภาระหนี้ค้างของ บริษัท ดีเอ็นเอ เฟรชแอร์ จำกัด (DNF) สัดส่วนการถือหุ้น 49.99%

(หน่วย: ล้านบาท)

บริษัทที่กู้ยืม	30 กันยายน 2565		31 ธันวาคม 2564	
	เงินสด	ดอกเบี้ย	เงินสด	ดอกเบี้ย
บริษัท มอร์ริเทิร์น จำกัด (มหาชน)	51.15	22.43	51.15	22.43

ณ วันที่ 30 กันยายน 2565 มียอดหนี้เงินต้นจำนวนรวม 51.15 ล้านบาท และดอกเบี้ยค้างชำระ จำนวน 22.43 ล้านบาท (ณ 31 ธันวาคม 2564 มียอดหนี้เงินต้นจำนวนรวม 51.15 ล้านบาท และดอกเบี้ยค้างชำระ จำนวน 22.43 ล้านบาท) โดย DNF ยังไม่มีแผนการชำระหนี้ดังกล่าว เนื่องจากปัจจุบันบริษัทไม่ได้ดำเนินธุรกิจ การให้เงินกู้ยืมดังกล่าวไม่ได้เป็นไปตามสัดส่วนการถือหุ้น เนื่องจากบริษัทเป็นผู้ถือหุ้นรายใหญ่ และให้การสนับสนุนทางการเงินแก่ DNF เป็นหลัก โดยการให้กู้ยืมเงินมีวัตถุประสงค์เพื่อนำไปลงทุนในโครงการติดตั้งสื่อโฆษณาในสนามบินสุวรรณภูมิ เมื่อปี 2557 - ปี 2558 เงินให้กู้ยืมดังกล่าวบริษัทได้มีการตั้งค่าเผื่อหนี้สงสัยจะสูญไว้ครบถ้วนแล้ว โดยคณะกรรมการบริษัทได้มอบหมายให้ฝ่ายบริหารหาแนวทางและชี้แจงความคืบหน้าในการประชุมทุกไตรมาส ทั้งนี้บริษัทจะรายงานความคืบหน้าให้ทราบต่อไป

ขอแสดงความนับถือ

(นายอมฤกษ์ กล่อมจิตเจริญ)

กรรมการ