

ที่ INET AC 025/2565

วันที่ 11 พฤศจิกายน 2565

เรื่อง คำอธิบายและการวิเคราะห์ผลการดำเนินงานสำหรับไตรมาสที่ 3 ปี 2565

เรียน กรรมการและผู้จัดการตลาดหลักทรัพย์แห่งประเทศไทย

สิ่งที่ส่งมาด้วย 1. คำอธิบายและการวิเคราะห์ของฝ่ายจัดการ สำหรับผลการดำเนินงานไตรมาสที่ 3 ปี 2565
ภาษาไทย และ ภาษาอังกฤษ ฉบับละ 1 ชุด

บริษัท อินเทอร์เน็ตประเทศไทย จำกัด (มหาชน) (“บริษัท”) ขอนำส่งงบการเงินรวม และงบการเงินเฉพาะกิจการสำหรับไตรมาสที่ 3 ปี 2565 สิ้นสุด วันที่ 30 กันยายน 2565 ซึ่งผ่านการตรวจสอบจากผู้สอบบัญชีรับอนุญาตแล้วต่อตลาดหลักทรัพย์แห่งประเทศไทย

โดยผลดำเนินงานของบริษัทและบริษัทย่อย สำหรับงวด 9 เดือน ไตรมาสที่ 3 ปี 2565 มีกำไรสุทธิเท่ากับ 92.57 ล้านบาท บริษัทขออธิบายถึงสาเหตุของผลการดำเนินงานของบริษัทและบริษัทย่อย (“บริษัท”) สำหรับไตรมาสที่ 3 ปี 2565 โดยมีรายละเอียดตามแนบ

จึงเรียนมาเพื่อทราบ



บริษัท อินเทอร์เน็ตประเทศไทย จำกัด (มหาชน)
Internet Thailand Public Company Limited

ขอแสดงความนับถือ



(นางมรกด กุลธรรมโยธิน)

กรรมการผู้จัดการ

ฝ่ายนักลงทุนสัมพันธ์ : นางสาวโอลดา ไทยเก่ง โทร 065-521-4396

บริษัท อินเทอร์เน็ตประเทศไทย จำกัด (มหาชน)

คำอธิบายและการวิเคราะห์ของฝ่ายจัดการประจำไตรมาส 3/2565 สิ้นสุด ณ วันที่ 30 กันยายน 2565

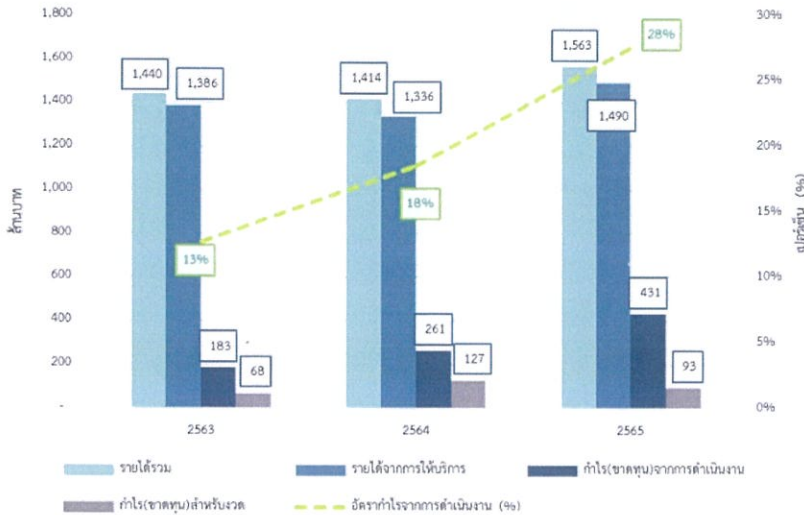
ภาพรวมธุรกิจ

บริษัท อินเทอร์เน็ตประเทศไทย จำกัด (มหาชน) และบริษัทในเครือ (“บริษัท”) เป็นผู้ให้บริการโครงสร้างพื้นฐานด้านไอซีทีแบบครบวงจร สำหรับธุรกิจและผู้ที่ต้องการนำไอซีทีมาเป็นเครื่องมือเพื่อเสริมสร้างความสามารถในการแข่งขันทางธุรกิจ บริการของบริษัทครอบคลุมตั้งแต่บริการคลาวด์และดิจิทัลเซอร์วิสการเชื่อมต่อเครือข่ายอินเทอร์เน็ตเต็มรูปแบบการให้บริการศูนย์ข้อมูลพร้อมอุปกรณ์ต่างๆ สำหรับผู้ที่ต้องการบริการที่มีประสิทธิภาพและมาตรฐานในระดับสากล เพื่อใช้เป็นเครื่องมือในการเพิ่มประสิทธิภาพสำหรับธุรกิจ บริษัทได้มุ่งเน้นการให้บริการในลักษณะโครงสร้างพื้นฐาน Infrastructure as a Service เพื่อเป็นเครื่องมือสำคัญด้านไอซีทีที่ธุรกิจไทยสามารถนำไปใช้ในการเสริมสร้างความสามารถในการแข่งขันทางธุรกิจและบริหารจัดการต้นทุนในธุรกิจได้อย่างมีประสิทธิภาพมากขึ้น เพื่อเป็นการนำเทคโนโลยีด้านไอซีทีมาปรับใช้ภายในองค์กรให้สอดคล้องกับสังคมเศรษฐกิจดิจิทัล (Digital Economy) ได้อย่างมั่นใจ เริ่มต้นจากการใช้บริการ Cloud Solutions ในลักษณะ IaaS ที่ได้ มาตรฐานระดับสากล มีความปลอดภัยสูงและตั้งอยู่ในประเทศไทยซึ่งเป็นบริการหลักที่บริษัทมีความมุ่งมั่นนำเสนอเป็นทางเลือกใหม่ให้กับองค์กรต่างๆ จนปัจจุบันบริษัทถือว่าเป็นผู้นำด้านการให้บริการ Cloud Service เพื่อสร้างความเชื่อมั่นให้กับองค์กรธุรกิจ

ปี 2565 หลังสถานการณ์การแพร่ระบาดของโควิด-19 ภาพรวมของเศรษฐกิจไทยได้ทยอยกลับมาฟื้นตัว โดยมีปัจจัยสนับสนุนจากการผ่อนคลายมาตรการควบคุมการแพร่ระบาดของโรคโควิด-19 ทำให้ภาคธุรกิจได้เริ่มกลับมาดำเนินกิจการและพิจารณาลงทุนเพิ่มมากขึ้น ประกอบกับสถานการณ์ Hardware Shortage และการขาดแคลนแรงงานด้านไอที ส่งผลทำภาคธุรกิจหันมาพิจารณาใช้บริการ Cloud มากยิ่งขึ้น เนื่องจากตอบโจทย์เรื่องความพร้อมใช้งานและความรวดเร็วในการรองรับการขยาย ทำให้ตลาด Cloud ทั้งในประเทศและต่างประเทศขยายตัวอย่างเห็นได้ชัด และมีผลสำรวจจาก www.gartner.com ที่ประมาณการ Market Size ของ Cloud Service Provider ในประเทศที่เติบโตถึงร้อยละ 20

ทั้งนี้ในปี 2565 บริษัทได้มีการปรับเปลี่ยนจากผู้ให้บริการ Cloud Service Provider เป็น Trusted Platform Service Provider เน้นการให้บริการ Cloud ซึ่งจะเป็นโครงสร้างพื้นฐานที่สำคัญ และ Digital Platform Service เพื่อตอบรับการใช้งานธุรกรรมทางอิเล็กทรอนิกส์ และบริษัทยังมุ่งเน้นในการพัฒนาบริการธุรกรรมทางอิเล็กทรอนิกส์มากขึ้น ทั้งนี้บริษัทเป็นหนึ่งในผู้ให้บริการ E-Tax Invoice Service Provider ของกรมสรรพากร

สรุปผลการดำเนินงานประจำไตรมาส 3/2565



ภาพรวมผลการดำเนินงานประจำไตรมาส 3/2565 สะท้อนเปรียบเทียบกับ 3 ปีย้อนหลัง พบว่า บริษัทมีรายได้ที่เติบโตขึ้น สามารถบริหารต้นทุนได้อย่างมีระบบ ทำให้กำไรขั้นต้นดีขึ้น ส่งผลให้อัตรากำไรจากการดำเนินงานเติบโตขึ้นอย่างต่อเนื่องเช่นกัน โดยในไตรมาส 3 ปี 2565 บริษัทมีอัตรากำไรจากการดำเนินงานคิดเป็น 28% (ซึ่งเติบโตขึ้น 5% จากปี 2563 และ 10% จากปี 2564) โดยมีรายการที่มีสาระสำคัญในงวด 9 เดือน สิ้นสุดวันที่ 30 กันยายน 2565 ดังนี้

(หน่วย : ล้านบาท)

รายการ	งวด 9 เดือน ไตรมาส3/2565	งวด 3 เดือน ไตรมาส3/2565	งวด 3 เดือน ไตรมาส2/2565	งวด 3 เดือน ไตรมาส1/2565	งวด 9 เดือน ไตรมาส3/2564	YoY	%YoY	%1Qo2Q	%2Qo3Q
รายได้จากการขายและให้บริการ	1,490.18	516.63	488.50	485.06	1,337.25	152.94	11%	1%	6%
ต้นทุนขายและให้บริการ	(806.93)	(275.00)	(260.85)	(271.09)	(863.24)	(56.30)	-7%	-4%	5%
กำไรขั้นต้น	683.25	241.63	227.65	213.97	474.01	209.24	44%	6%	6%
รายได้อื่น	19.87	0.72	15.10	4.06	42.36	(22.48)	-53%	272%	-95%
ค่าใช้จ่ายในการขายและบริหาร	(271.20)	(75.64)	(111.26)	(84.30)	(254.77)	16.43	6%	32%	-32%
กำไรจากการดำเนินงาน	431.92	166.71	131.49	133.72	261.60	170.32	65%	-2%	27%
ส่วนแบ่งกำไร (ขาดทุน) จากเงินลงทุน	53.31	10.13	15.35	27.82	34.15	19.16	56%	-45%	-34%
ต้นทุนทางการเงิน	(435.35)	(154.87)	(144.27)	(136.21)	(201.50)	233.85	116%	6%	7%
กำไรก่อนภาษีเงินได้	49.87	21.97	2.58	25.33	94.25	(44.38)	-47%	-90%	753%
ภาษีเงินได้	42.69	20.92	21.53	0.25	32.95	9.75	30%	8675%	-3%
กำไรสุทธิ	92.57	42.88	24.11	25.58	127.20	(34.63)	-27%	-6%	78%

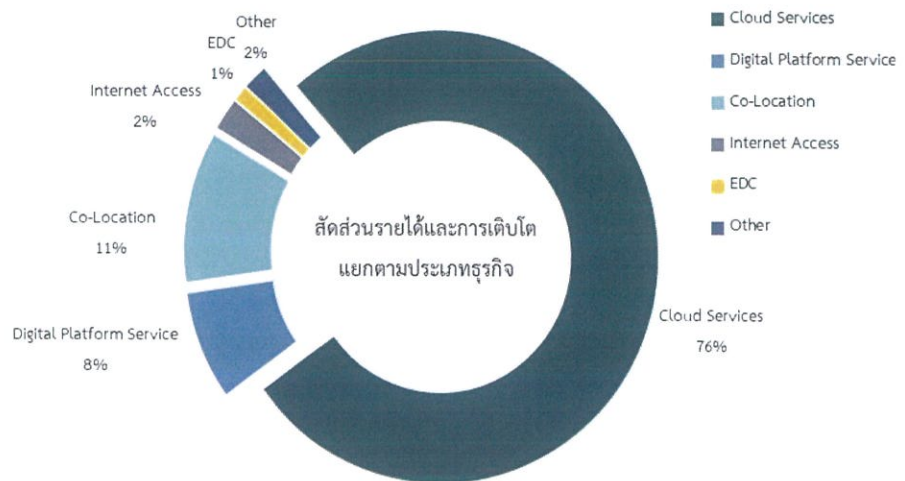
- รายได้จากการขายและให้บริการ จำนวน 1,490 ล้านบาท เพิ่มขึ้น 11% เมื่อเทียบกับปีก่อน โดยเติบโตในกลุ่มของรายได้ Cloud Service และ Digital Platform Service
- ต้นทุนขายและให้บริการ จำนวน 806 ล้านบาท ลดลง 7% เมื่อเทียบกับปีก่อน ปัจจัยหลักจากการลดต้นทุนในกลุ่มที่ต้องซื้อบริการจากผู้ขายรายอื่น ทั้งในส่วนต้นทุน Internet Access ที่ลดลงตามสัดส่วนรายได้ Internet Access ที่ลดลง รวมไปถึงการลดต้นทุนในกลุ่ม Software โดยเปลี่ยนจากการซื้อจากผู้ขายอื่นเป็นการลงทุนเพื่อพัฒนา Innovation R&D Platform ทดแทน
- กำไรขั้นต้น จำนวน 683 ล้านบาท เพิ่มขึ้น 44% เมื่อเทียบกับปีก่อน จากปัจจัยรายได้ที่เพิ่มขึ้น และต้นทุนที่ลดลงตามที่กล่าวไปข้างต้น

- ค่าใช้จ่ายในการขายและบริหาร จำนวน 271 ล้านบาท เพิ่มขึ้นคิดเป็น 6% เมื่อเทียบกับปีก่อน โดยแบ่งตามประเภทค่าใช้จ่ายดังนี้
 - ค่าใช้จ่ายในการขายลดลง จำนวน 8 ล้านบาท จากการจัดโครงสร้างต้นทุนพนักงานใหม่
 - ค่าใช้จ่ายในการบริหารเพิ่มขึ้นจำนวน ล้านบาท มีปัจจัยหลักจากค่าใช้จ่ายพิเศษ (onetime) จากการที่บริษัทมีการยกเลิกสัญญาเช่าตึกบางส่วนก่อนกำหนด ส่งผลให้มีค่าใช้จ่ายดังกล่าวเพิ่มสูงขึ้น ทั้งนี้บริษัทพิจารณาแล้วว่าสามารถทำให้ลดค่าใช้จ่ายในระยะยาว รวมถึงการพิจารณาการตั้งสำรองทางบัญชีที่เพิ่มสูงจากปีก่อน
- กำไรจากการดำเนินงาน จำนวน 432 ล้านบาท เพิ่มขึ้น 65% เมื่อเทียบกับปีก่อน
- ส่วนแบ่งกำไร(ขาดทุน)จากเงินลงทุน จำนวน 53 ล้านบาท เพิ่มขึ้นคิดเป็น 56% เมื่อเทียบกับปีก่อน จากผลประกอบการของบริษัทในเครือที่เพิ่มสูงขึ้น
- ต้นทุนทางการเงิน จำนวน 435 ล้านบาท เพิ่มขึ้นคิดเป็น 116% เมื่อเทียบกับปีก่อน เกิดจากปัจจัยของกองทรัสต์แม้ว่าภายหลังจากการเข้าทำธุรกรรมกับกองทรัสต์บริษัทได้มีจ่ายชำระคืนเงินกู้ยืมระยะสั้น เงินกู้ยืมระยะยาว และจ่ายชำระหนี้สินตามสัญญาเช่าเพื่อปลดภาระผูกพัน ทำให้ส่วนของดอกเบี้ยบางส่วนลดลงไปแล้วก็ตาม แต่บริษัทได้ทำสัญญาเช่าทรัพย์สินเพื่อการดำเนินการกับกองทรัสต์ ค่าเช่าดังกล่าวตามมาตรฐานบัญชีมาตรฐานการรายงานทางการเงินฉบับที่ 16 (TFRS16) ทำให้บริษัทต้องรับรู้ค่าเช่าดังกล่าวเป็นต้นทุนทางการเงิน
- รายได้ภาษีเงินได้ จำนวน 43 ล้านบาท เพิ่มขึ้นคิดเป็น 30% เมื่อเทียบกับปีก่อน เป็นผลบวกเกิดจากปัจจัยของผลแตกต่างทางบัญชีและภาษีที่มีการตั้งสำรองสินทรัพย์ภาษีเงินได้ในงบการเงิน โดยบริษัทคาดว่าจะใช้ประโยชน์ได้ในอนาคต รวมถึงการมุ่งเน้นการขายในกลุ่ม Cloud Service เนื่องจากบริษัทได้รับสิทธิประโยชน์ทางภาษีจากการลงทุนดังกล่าว
- กำไรสุทธิ จำนวน 93 ล้านบาท ลดลง 27% เมื่อเทียบกับปีก่อน จากปัจจัยรายได้ที่เพิ่มขึ้น และต้นทุนที่ลดลงตามที่กล่าวไปข้างต้น

สรุปภาพรวมงบกำไรขาดทุนในไตรมาส 3 ปี 2565 บริษัทมีรายได้ที่เติบโตขึ้นเมื่อเทียบกับปีก่อน และเติบโตอย่างต่อเนื่องตั้งแต่ไตรมาสที่ 1/65 จนปัจจุบันไตรมาส 3/65 มีความสามารถในการขายมากขึ้นโดยมุ่งเน้นการขายในกลุ่ม Cloud Service และ Digital Platform Service และลดการขาย Internet Access รวมถึงลงทุนการลงทุนเพื่อพัฒนา Innovation R&D Platform ทดแทนจากซื้อบริการจากผู้ขายรายอื่น เป็นผลให้สามารถบริหารจัดการและลดต้นทุนขายได้อย่างมีระบบ ทำให้กำไรขั้นต้นดีขึ้น ทั้งนี้เนื่องจากในจากการที่บริษัทมีการยกเลิกสัญญาเช่าตึกบางส่วนก่อนกำหนด ส่งผลให้มีค่าใช้จ่ายในการบริหารเพิ่มสูงขึ้น และ ต้นทุนทางการเงินที่สูงขึ้นจากการบันทึกค่าเช่าจากธุรกรรมกับกองทรัสต์ตามมาตรฐานบัญชีมาตรฐานการรายงานทางการเงินฉบับที่ 16 ส่งผลให้กำไรสุทธิปรับตัวลงเล็กน้อยเมื่อเทียบกับปีก่อน แต่หากพิจารณาเปรียบเทียบกับไตรมาสที่ผ่านมา บริษัทมีความสามารถในการทำกำไรสุทธิที่ดีขึ้น โดยเพิ่มขึ้น 78% เมื่อเทียบกับไตรมาสที่ผ่านมา

สัดส่วนรายได้และการเติบโตแยกตามประเภทธุรกิจ

สืบเนื่องจากที่บริษัทได้ปรับใช้กลยุทธ์ Secure Market ในช่วงสถานการณ์การแพร่ระบาดของ COVID-19 ในระยะเวลา 2 ปีที่ผ่านมา ต่อเนื่องจนถึงปัจจุบัน ทำให้บริษัทสามารถรักษาฐานลูกค้าที่มีสถานะทางการเงินที่เข้มแข็งไว้ได้ ซึ่งหลังจากภาคธุรกิจฟื้นตัวจากภาวะเศรษฐกิจที่ดีขึ้น เป็นผลทำให้รายได้รวมของบริษัทเพิ่มขึ้น ปัจจัยหลักจากรายได้ Cloud Service ที่เพิ่มขึ้น ตอบรับกับการเติบโตของตลาด Cloud ทั่วโลก



รายได้แยกตามประเภทธุรกิจ

ภาพรวมรายได้สำหรับงวด 9 เดือน สิ้นสุดวันที่ 30 กันยายน 2565 จำนวน 1,490 ล้านบาท เพิ่มขึ้นคิดเป็น 24% เมื่อเทียบกับปีก่อน โดยมีสาระสำคัญดังนี้

ประเภทธุรกิจ	งวด 9 เดือน		YoY	%
	ไตรมาส 3/2565	ไตรมาส 3/2564		
Cloud Services	1,139	1,000	138	14%
Digital Platform Service	115	-	115	100%
Co-Location	160	170	(10)	-6%
Internet Access	34	87	(53)	-61%
EDC	16	19	(3)	-16%
Other	27	61	(35)	-57%
รวม	1,490	1,337	152	11%

* หมายเหตุ : เพิ่มประเภทการให้บริการ Digital Platform Service ในปี 2565

หน่วย: ล้านบาท

บริการ Cloud Services จำนวน 1,139 ล้านบาท เพิ่มขึ้น 14% จากปีก่อน เป็นผลมาจากลูกค้ามีการปรับตัวโดยนำเทคโนโลยีมาปรับใช้กับการดำเนินธุรกิจเพิ่มมากขึ้นหลังตลาดเริ่มฟื้นตัว

บริการ Digital Platform Service จำนวน 115 ล้านบาท เพิ่มขึ้น 100% จากปีก่อน จากการมุ่งเน้นพัฒนาธุรกิจด้าน Digital Platform อย่างต่อเนื่อง เพื่อตอบรับการขยายตัวธุรกิจทางด้านอิเล็กทรอนิกส์ของภาคธุรกิจมากยิ่งขึ้น

บริการ Co-Location จำนวน 160 ล้านบาท ลดลง 10% จากปีก่อน เนื่องจากการปรับใช้กลยุทธ์ Secure Service ลดการให้บริการ Service ที่มีต้นทุนต่อหน่วยน้อย

บริการ Internet Access จำนวน 34 ล้านบาท ลดลง 53% จากปีก่อน เป็นไปตามนโยบายของบริษัทในการลดต้นทุนการให้บริการที่ต้องซื้อบริการจากผู้ขายรายอื่น และมุ่งเน้นให้บริการ Internet Access ที่เป็นส่วนเชื่อมต่อของบริการหลักของบริษัทเท่านั้น

www.inet.co.th

บริษัท อินเทอร์เน็ตประเทศไทย จำกัด (มหาชน) สำนักงานใหญ่ เลขประจำตัวผู้เสียภาษี 0107544000094
1768 อาคารไทยซัมมิท ทาวเวอร์ ชั้น 10-12 และชั้น IT ก.เพชรบุรีตัดใหม่ แขวงบางจากปิ เขตห้วยขวาง กรุงเทพมหานคร 10310
Internet Thailand Public Company Limited Head Office TAX ID 0107544000094
1768 Thai Summit Tower, 10th-12th Floor and IT Floor, New Petchaburi Road, Bangkokpi, Huay Khwang, Bangkok 10310
Tel. (662) 257-7000 Fax. (662) 257-7222

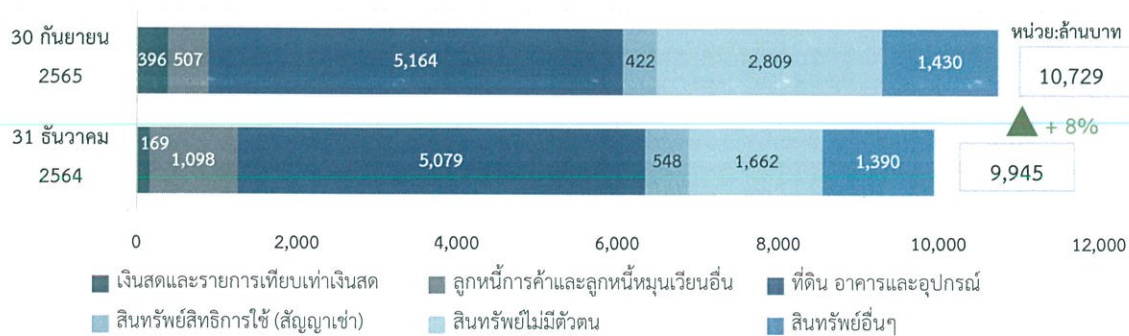
งบแสดงฐานะการเงิน

รายการ	30 กันยายน 2565	31 ธันวาคม 2564	% เปลี่ยนแปลง
สินทรัพย์			
สินทรัพย์หมุนเวียน	1,022.79	1,337.59	▼ -24%
สินทรัพย์ไม่หมุนเวียน	9,705.71	8,607.49	▲ +13%
รวมสินทรัพย์	10,728.50	9,945.08	▲ +8%
หนี้สินและส่วนของผู้ถือหุ้น			
หนี้สินหมุนเวียน	2,018.32	2,756.78	▼ -27%
หนี้สินไม่หมุนเวียน	6,475.98	5,028.17	▲ +29%
รวมหนี้สิน	8,494.31	7,784.95	▲ +9%
ส่วนของผู้ถือหุ้น	2,234.20	2,160.13	▲ +3%
รวมหนี้สินและส่วนของผู้ถือหุ้น	10,728.50	9,945.08	▲ +8%

ภาพรวมงบแสดงฐานะทางการเงินประจำไตรมาส 3/2565 สิ้นสุดวันที่ 30 กันยายน 2565 สินทรัพย์รวมเท่ากับ 10,728.50 ล้านบาท เพิ่มขึ้นคิดเป็น 8% เทียบกับ ณ 31 ธันวาคม 2564 โดยส่วนของสินทรัพย์หมุนเวียนอยู่ที่ 1,022.79 ล้านบาท ลดลง 24% จากการเรียกเก็บเงินและการชำระหนี้ที่เพิ่มขึ้นของลูกหนี้การค้า สินทรัพย์ไม่หมุนเวียนอยู่ที่ 9,705.71 ล้านบาทปรับเพิ่มสูงขึ้น 13% จากการลงทุนในสินทรัพย์เพื่อรองรับการเติบโตของตลาด Cloud Service

หนี้สินรวมเท่ากับ 8,494.31 ล้านบาท เพิ่มขึ้นคิดเป็น 9% เทียบกับ ณ 31 ธันวาคม 2564 โดยส่วนของหนี้สินหมุนเวียนอยู่ที่ 2,018.32 ล้านบาท ลดลง 24% จากการจ่ายชำระหนี้สินระยะสั้น, เจ้าหนี้การค้าและภาษีเงินได้นิติบุคคล ทั้งนี้ในส่วนของหนี้สินไม่หมุนเวียนจำนวน 6,475.98 ล้านบาทปรับเพิ่มสูงขึ้น 29% จากเงินกู้ยืมระยะยาว โดยสอดคล้องกับการลงทุนในสินทรัพย์เพื่อเพิ่มโอกาสในการแข่งขันทางธุรกิจ ส่วนของผู้ถือหุ้นเท่ากับ 2,234.20 ล้านบาท เพิ่มขึ้นคิดเป็น 3% เทียบกับ ณ 31 ธันวาคม 2564 เพิ่มขึ้นจากกำไรในงวดจำนวนและลดลงในส่วนกำไรสะสมจากการจ่ายเงินปันผลให้แก่ผู้ถือหุ้นหุ้นตามมติของที่ประชุมผู้ถือหุ้นประจำปี 2565

สินทรัพย์รวม



บริษัทมีสินทรัพย์รวม ณ วันที่ 30 กันยายน 2565 เท่ากับ 10,729 ล้านบาท เมื่อเทียบกับ 31 ธันวาคม 2564 เพิ่มขึ้นจำนวน 748 ล้านบาท คิดเป็น 8% โดยมีรายการที่มีการเปลี่ยนแปลงอย่างเป็นนัยยะสำคัญดังนี้

- เงินสดและรายการเทียบเท่าเงินสด เพิ่มขึ้น 228 ล้านบาทเมื่อเทียบกับ 31 ธันวาคม 2564 โดยคิดเป็น 134% เป็นผลมาจากการที่บริษัทบริหารจัดการเงินสดอย่างมีประสิทธิภาพ

- ลูกหนี้การค้าและลูกหนี้หมุนเวียนอื่น ลดลง 591 ล้านบาทเมื่อเทียบกับ 31 ธันวาคม 2564 โดยคิดเป็น 54% ปัจจัยหลักจากการเคลียร์หนี้สินระหว่างกันกับบริษัทในเครือ รวมถึงการติดตามทวงถามหนี้และได้รับการชำระหนี้จากลูกหนี้การค้าดีขึ้น
- ที่ดิน อาคารและอุปกรณ์ เพิ่มขึ้น 85 ล้านบาทเมื่อเทียบกับ 31 ธันวาคม 2564 โดยคิดเป็น 2% ซึ่งมีปัจจัยเกิดจากลงทุนโดยแบ่งเป็นการลงทุนที่สำคัญ 2 กลุ่มใหญ่ดังนี้
 - ที่ดิน: บริษัทได้มีการซื้อที่ดินที่บริเวณศูนย์ Data center IDC3 วัตถุประสงค์เพื่อลงทุนในโครงการ Solar Farm เนื่องจากสถานะเศรษฐกิจแนวโน้มน้ำมันต้นทุนค่าไฟฟ้า INET-IDC3 จะสูงขึ้นตามการใช้งานและค่า FT ที่ปรับเพิ่มขึ้น ซึ่งการติดตั้ง Solar Farm จะสามารถทำให้บริษัทลดต้นทุนค่าไฟฟ้าในส่วนของต้นทุนขายลงได้ และเป็นประโยชน์ที่ยั่งยืนแก่บริษัท รวมถึงรองรับการสร้างถนนเส้นที่ 3 เพื่อสิทธิในการใช้ทางเป็นของกองทัพต่ออย่างเต็มรูปแบบ ส่งผลให้กองทัพมีสิทธิที่ดีเท่าเดิมหรือดีกว่าเดิม
 - Hardware: บริษัทลงทุนในอุปกรณ์ภายใต้โครงการ IDC3 เพื่อรองรับการเติบโตของธุรกิจ Cloud หลังสถานะเศรษฐกิจจกกลับมาฟื้นตัวจากสถานการณ์ Covid-19 ส่งผลให้บริษัทไม่ได้รับผลกระทบจากวิกฤต Hardware shortage
- สินทรัพย์สิทธิ์การใช้ (สัญญาเช่า) ลดลง 127 ล้านบาท เมื่อเทียบกับ 31 ธันวาคม 2564 โดยคิดเป็น 23% จากการจ่ายค่าเช่าตามสัญญา รวมถึงในปี 2565 นี้ บริษัทมีการยกเลิกสัญญาเช่าตึกบางส่วนก่อนกำหนด ส่งผลให้สินทรัพย์สิทธิ์การใช้ลดลงด้วยเช่นกัน ทั้งนี้ผลกระทบดังกล่าวยังทำให้บริษัทมีค่าใช้จ่ายเพิ่มขึ้นในส่วนของค่าใช้จ่ายในการบริหารในงบกำไรขาดทุน(onetime) โดยบริษัทพิจารณาแล้วว่าสามารถทำให้บริษัทลดค่าใช้จ่ายในระยะยาวได้
- สินทรัพย์ไม่มีตัวตน เพิ่มขึ้น 764 ล้านบาท เมื่อเทียบกับ 31 ธันวาคม 2564 คิดเป็น 37% โดยเป็นการลงทุนใน Innovation R&D Platform เป็นหลัก ซึ่งการลงทุนในการพัฒนา Innovation Platform จะทดแทนการใช้ Software ที่ต้องซื้อจากผู้ขายรายอื่น ทั้งนี้นอกจากจะทำให้บริษัทเกิดองค์ความรู้ใหม่ๆ ยังสามารถทำให้บริษัทสามารถสร้างรายได้จากสินทรัพย์ดังกล่าวได้ในอนาคต โดยปัจจุบันบริษัทแบ่งสินทรัพย์เป็น 2 กลุ่มดังนี้
 - สินทรัพย์ที่พัฒนาเสร็จแล้วจำนวน 1,983 ล้านบาท คิดเป็น 71% ของสินทรัพย์ไม่มีตัวตนทั้งหมด
 - E-TAX Platform
 - Local Life Platform
 - Paperless Office Platform
 - E-Learning Platform
 - Bot Assistance for business Platform
- สินทรัพย์อื่นๆ เพิ่มขึ้น 41 ล้านบาทเมื่อเทียบกับ 31 ธันวาคม 2564 โดยคิดเป็น 3% ปัจจัยหลักมาจากเงินมัดจำที่ดินบางส่วนที่ยังไม่ได้ทำการโอนกรรมสิทธิ์ในงวดไตรมาส 3/65

หนี้สินรวม



บริษัทมีหนี้สินรวม ณ วันที่ 30 กันยายน 2565 เท่ากับ 8,494 ล้านบาท เมื่อเทียบกับ 31 ธันวาคม 2564 เพิ่มขึ้นจำนวน 709 ล้านบาท คิดเป็น 9% โดยมีรายการที่มีการเปลี่ยนแปลงอย่างเป็นนัยสำคัญดังนี้

- เจ้าหนี้การค้า ลดลง 460 ล้านบาทเมื่อเทียบกับ 31 ธันวาคม 2564 โดยคิดเป็น 45% สัมพันธ์กับลูกหนี้การค้าที่ลดลงจากการเคลียร์รายการหนี้สินระหว่างกันของบริษัทในเครือ และการจ่ายชำระเจ้าหนี้ตามแผนการจ่ายเงินให้สอดคล้องกับเงินรับ
- เงินกู้ยืมระยะสั้น ลดลง 198 ล้านบาทเมื่อเทียบกับ 31 ธันวาคม 2564 โดยคิดเป็น 18% จากการชำระคืนตัวแลกเงินที่ครบกำหนด สอดคล้องกับแผนการบริหารทางการเงินของบริษัทที่มุ่งเน้นการปรับโครงสร้างหนี้สินจากระยะสั้นเป็นระยะยาว เพื่อเพิ่มสภาพคล่องทางการเงิน
- เงินกู้ยืมระยะยาว เพิ่มขึ้น 1,657 ล้านบาทเมื่อเทียบกับ 31 ธันวาคม 2564 โดยคิดเป็น 186% จากการออกหุ้นกู้ระยะยาว วัตถุประสงค์เพื่อชำระคืนตราสารหนี้ระยะสั้นและเป็นทุนหมุนเวียนในบริษัท โดยหากพิจารณาจากงบแสดงฐานะทางการเงินจะเห็นว่าหนี้สินที่เพิ่มขึ้นสอดคล้องกับการลงทุนในสินทรัพย์ที่เพิ่มขึ้นเช่นกัน ทั้งนี้เพื่อเพิ่มโอกาสในการแข่งขันทางธุรกิจ
- หนี้สินตามสัญญาเช่าและหนี้สินทางการเงิน ลดลง 51 ล้านบาทเมื่อเทียบกับ 31 ธันวาคม 2564 โดยคิดเป็น 8% ตามค่าเช่าที่จ่ายชำระ รวมถึงการยกเลิกสัญญาเช่าอาคารตามที่กล่าวไปข้างต้น
- หนี้สินอื่น ลดลง 337 ล้านบาทเมื่อเทียบกับ 31 ธันวาคม 2564 โดยคิดเป็น 81% ปัจจุบันหลักจากจ่ายชำระภาษีเงินได้นิติบุคคลประจำปี 2564 แก่สรรพากร