

ที่ 7UP029/65

วันที่ 14 พฤศจิกายน 2565

เรื่อง คำอธิบายและวิเคราะห์ของฝ่ายจัดการ ไตรมาสที่ 3 ปี 2565 ของบริษัท เซเว่น ยูทิลิตี้ส์ แอนด์ พาวเวอร์ จำกัด (มหาชน)

เรียน กรรมการและผู้จัดการ

ตลาดหลักทรัพย์แห่งประเทศไทย

บริษัท เซเว่น ยูทิลิตี้ส์ แอนด์ พาวเวอร์ จำกัด (มหาชน) (“บริษัท”) ขอเรียนชี้แจงเกี่ยวกับผลการดำเนินงานไตรมาสที่ 3 ของปี 2565 สิ้นสุดวันที่ 30 กันยายน 2565 ของบริษัท และบริษัทย่อยตามงบการเงิน ดังนี้

### งบกำไรขาดทุน

(หน่วย: ล้านบาท)

งบกำไรขาดทุนเบ็ดเสร็จ	งบการเงินรวม					
	30 ก.ย. 65	%	30 ก.ย. 64	%	YOY	%YOY
รายได้จากการขาย	588,879	85.16%	494,807	83.32%	94,072	19.01%
รายได้จากการบริการ	77,296	11.18%	56,759	9.56%	20,537	36.18%
รายได้อื่น	25,287	3.66%	42,258	7.12%	(16,971)	40.16%
<b>รวมรายได้</b>	<b>691,462</b>	<b>100.00%</b>	<b>593,824</b>	<b>100.00%</b>	<b>97,638</b>	<b>16.44%</b>
ต้นทุนขาย	(541,360)	78.29%	(441,736)	74.39%	(99,624)	22.55%
ต้นทุนบริการ	(64,993)	9.40%	(37,513)	6.32%	(27,480)	73.25%
ค่าใช้จ่ายในการขาย	(15,497)	2.24%	(16,298)	2.74%	801	4.91%
ค่าใช้จ่ายในการบริหาร	(174,513)	25.24%	(169,298)	28.51%	(5,215)	3.08%
กำไรจากการขายเงินลงทุนในบริษัทย่อย	-	0.00%	95,369	16.06%	(95,369)	100.00%
กำไรจากการขายเงินลงทุนในบริษัทร่วม	-	0.00%	123,412	20.78%	(123,412)	100.00%
ต้นทุนทางการเงิน	(18,413)	2.66%	(23,441)	3.95%	5,028	21.45%
โอนกลับค่าเผื่อเงินกู้ยืมและดอกเบี้ย	5,595	0.81%	30,300	5.10%	(24,705)	81.53%
ส่วนแบ่งกำไร (ขาดทุน) จากเงินลงทุนในบริษัทร่วม	(3,090)	0.45%	3,333	0.56%	(6,423)	192.71%
<b>กำไร (ขาดทุน) ก่อนรายได้ (ค่าใช้จ่าย) ภาษีเงินได้</b>	<b>(120,809)</b>	<b>17.47%</b>	<b>157,952</b>	<b>26.60%</b>	<b>(278,761)</b>	<b>176.48%</b>
รายได้ (ค่าใช้จ่าย) ภาษีเงินได้	6,080	0.88%	(3,099)	0.52%	9,179	296.19%
<b>กำไร (ขาดทุน) สุทธิสำหรับงวด</b>	<b>(114,729)</b>	<b>16.59%</b>	<b>154,853</b>	<b>26.08%</b>	<b>(269,582)</b>	<b>174.09%</b>

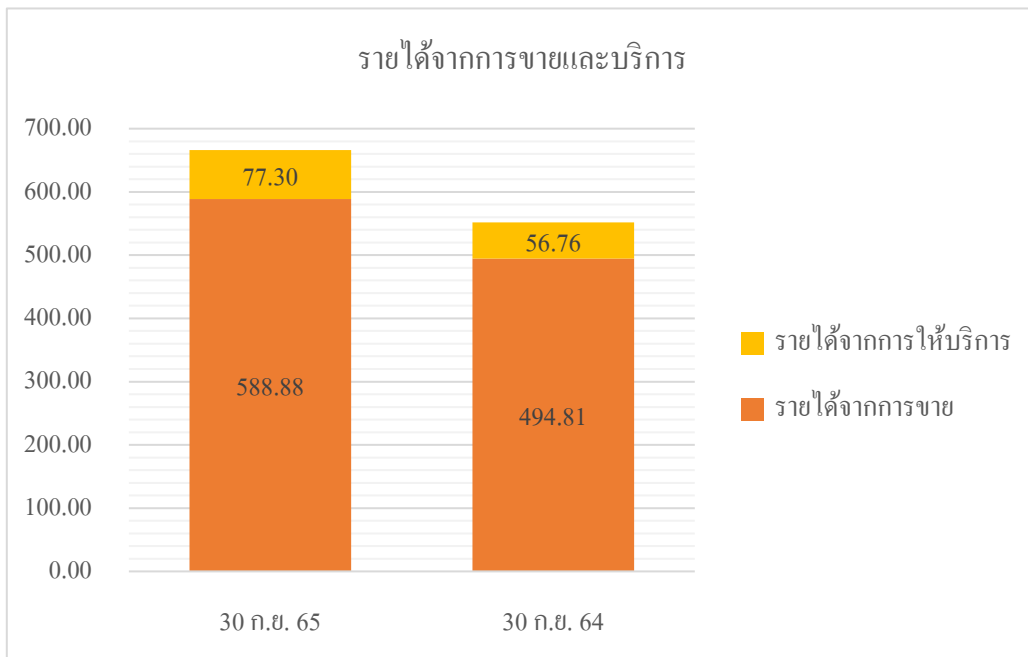
หมายเหตุ: อัตราส่วนในงบกำไรขาดทุนแสดงเป็นร้อยละของรายได้รวม

## ภาพรวมผลการดำเนินงานของบริษัท 9 เดือน

สำหรับไตรมาส 3/2565 บริษัท เซเว่น ยูทิลิตี้ส์ แอนด์ พาวเวอร์ จำกัด (มหาชน) และบริษัทย่อยมีผลขาดทุนสุทธิจำนวน 114.73 ล้านบาท ขาดทุนเพิ่มขึ้นจากไตรมาส 3/2564 จำนวน 269.58 ล้านบาท คิดเป็นร้อยละ 174.09

### รายได้ 9 เดือน

(หน่วย: ล้านบาท)

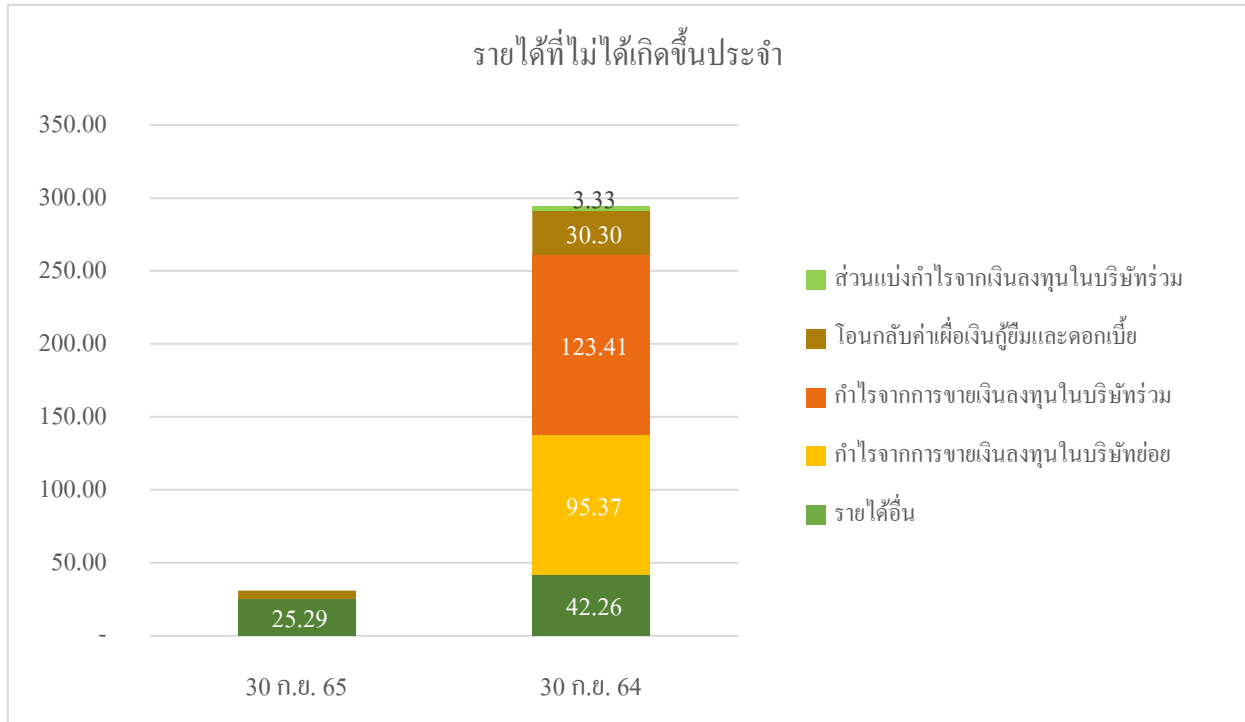


สำหรับไตรมาส 3/2565 บริษัทมีรายได้จากการขายและบริการจำนวน 666.18 ล้านบาท ซึ่งเพิ่มขึ้นจากไตรมาส 3/2564 จำนวน 114.61 ล้านบาท คิดเป็นร้อยละ 20.78 โดยรายได้จากการขายจำนวน 588.88 ล้านบาท ประกอบด้วยรายได้จากการจำหน่ายแก๊ส LPG และน้ำมันจำนวน 571.87 ล้านบาท และรายได้จากการขายกระแสไฟฟ้าจำนวน 17.01 ล้านบาท ในขณะที่รายได้จากการบริการจำนวน 77.30 ล้านบาท ประกอบด้วยรายได้จากการให้บริการปรับปรุงคุณภาพน้ำ และการบริหารจัดการการผลิตน้ำประปาจำนวน 61.76 ล้านบาท และรายได้จากการบริหารสถานีบริการแก๊ส LPG และน้ำมันจำนวน 15.54 ล้านบาท

รายได้จากการขายและบริการที่เพิ่มขึ้นจำนวน 114.61 ล้านบาท ส่วนใหญ่มาจากรายได้จากกลุ่มธุรกิจสถานีจำหน่ายแก๊สและน้ำมันเพิ่มขึ้นจำนวน 95.93 ล้านบาท คิดเป็นร้อยละ 19.52 เนื่องจากสถานการณ์การแพร่ระบาดของ COVID-19 ในประเทศเริ่มคลี่คลายไปในทางที่ดีขึ้นอย่างต่อเนื่อง การท่องเที่ยวในประเทศฟื้นตัวขึ้นมาก ทำให้มีปริมาณการใช้แก๊ส LPG และน้ำมันในการเดินทางเพิ่มสูงขึ้น และรายได้จากกลุ่มธุรกิจ

สาธารณูปโภคเพิ่มขึ้นจำนวน 27.20 ล้านบาท คิดเป็นร้อยละ 78.70 เนื่องจากมีรายได้จากการผลิตน้ำประปาของบริษัทย่อยที่บริษัทเข้าซื้อเมื่อวันที่ 29 ธันวาคม 2564

(หน่วย: ล้านบาท)



สำหรับไตรมาส 3/2565 บริษัทมีรายได้ที่ไม่ได้เกิดขึ้นประจำจำนวน 30.88 ล้านบาท ซึ่งลดลงจากไตรมาส 3/2564 จำนวน 260.46 ล้านบาท คิดเป็นร้อยละ 89.40 โดยรายได้ที่ไม่ได้เกิดขึ้นประจำจำนวน 30.88 ล้านบาท ส่วนใหญ่เป็นรายได้ค่าเช่าพื้นที่และค่าสาธารณูปโภคจำนวน 2.96 ล้านบาท กำไรจากการขายสินทรัพย์จำนวน 4.69 ล้านบาท รายได้จากการย้ายที่ตั้งระบบปรับปรุงคุณภาพน้ำจำนวน 3.71 ล้านบาท รายได้จากดอกเบี้ยเงินให้กู้ยืมจำนวน 1.87 ล้านบาท รายได้เงินปันผลจำนวน 1.68 ล้านบาท และรายได้จากการปรับปรุงรายการจำนวน 8.63 ล้านบาท

รายได้ ต้นทุน และผลการดำเนินงาน แยกตามส่วนงาน

(หน่วย: ล้านบาท)

กำไรขั้นต้นตามส่วนงาน	30 ก.ย. 65	30 ก.ย. 64	เปลี่ยนแปลง	
			YOY	%YOY
<b>กลุ่มธุรกิจสถานีจำหน่ายแก๊สและน้ำมัน</b>				
รายได้จากการขายและบริการ	587.40	491.47	95.93	19.52%
ต้นทุนขายและบริการ	534.87	437.04	97.83	22.38%
<b>กำไรขั้นต้นตามส่วนงาน</b>	<b>52.53</b>	<b>54.43</b>	<b>(1.90)</b>	<b>3.49%</b>
<b>อัตราส่วนกำไรขั้นต้น</b>	<b>8.94%</b>	<b>11.07%</b>		
<b>กลุ่มธุรกิจพลังงานทดแทน</b>				
รายได้จากการขายและบริการ	17.01	16.97	0.04	0.24%
ต้นทุนขายและบริการ	13.64	12.55	1.09	8.69%
<b>กำไรขั้นต้นตามส่วนงาน</b>	<b>3.37</b>	<b>4.42</b>	<b>(1.05)</b>	<b>23.76%</b>
<b>อัตราส่วนกำไรขั้นต้น</b>	<b>19.81%</b>	<b>26.05%</b>		
<b>กลุ่มธุรกิจวิทยุสื่อสารและ Internet of Things (IoT)</b>				
รายได้จากการขายและบริการ	-	8.57	(8.57)	100.00%
ต้นทุนขายและบริการ	-	7.60	(7.60)	100.00%
<b>กำไรขั้นต้นตามส่วนงาน</b>	<b>-</b>	<b>0.97</b>	<b>(0.97)</b>	<b>100.00%</b>
<b>อัตราส่วนกำไรขั้นต้น</b>	<b>-</b>	<b>11.32%</b>		
<b>กลุ่มธุรกิจสาธารณูปโภค</b>				
รายได้จากการขายและบริการ	61.76	34.56	27.20	78.70%
ต้นทุนขายและบริการ	57.77	22.06	35.71	161.88%
<b>กำไรขั้นต้นตามส่วนงาน</b>	<b>3.99</b>	<b>12.50</b>	<b>(8.51)</b>	<b>68.08%</b>
<b>อัตราส่วนกำไรขั้นต้น</b>	<b>6.46%</b>	<b>36.17%</b>		
รวมกำไรขั้นต้นตามส่วนงานก่อนรายการระหว่างกัน	59.89	72.32	(12.43)	17.19%
หัก รายการระหว่างกัน	(0.08)	-	(0.08)	100.00%
<b>รวมกำไรขั้นต้น</b>	<b>59.81</b>	<b>72.32</b>	<b>(12.51)</b>	<b>17.30%</b>
<b>อัตราส่วนกำไรขั้นต้น</b>	<b>8.98%</b>	<b>13.11%</b>		

## ต้นทุนขายและบริการ 9 เดือน

ต้นทุนขายและบริการสำหรับไตรมาส 3/2565 จำนวน 606.35 ล้านบาท เพิ่มขึ้นจากไตรมาส 3/2564 จำนวน 127.10 ล้านบาท คิดเป็นร้อยละ 26.52 ประกอบด้วยต้นทุนขาย และต้นทุนบริการที่เพิ่มขึ้นจำนวน 99.62 ล้านบาท และ 27.48 ล้านบาท ตามลำดับ ต้นทุนส่วนใหญ่ประกอบด้วย

- กลุ่มธุรกิจสถานีจำหน่ายแก๊สและน้ำมันจำนวน 534.87 ล้านบาท ประกอบด้วยต้นทุนในการซื้อแก๊ส LPG และน้ำมันจำนวน 527.73 ล้านบาท และต้นทุนจากการบริหารงานขาย จำนวน 7.14 ล้านบาท
- กลุ่มธุรกิจสาธารณูปโภคจำนวน 57.77 ล้านบาท ประกอบด้วยต้นทุนในการบริหารจัดการการผลิตน้ำประปาจำนวน 36.84 ล้านบาท และต้นทุนจากการปรับปรุงคุณภาพน้ำจำนวน 20.93 ล้านบาท
- กลุ่มธุรกิจพลังงานทดแทนจำนวน 13.64 ล้านบาท ซึ่งเป็นต้นทุนการผลิตกระแสไฟฟ้าทั้งจำนวน

## กำไรขั้นต้น 9 เดือน

กำไรขั้นต้นสำหรับไตรมาส 3/2565 และไตรมาส 3/2564 จำนวน 59.82 ล้านบาท และ 72.32 ล้านบาท ตามลำดับ ซึ่งลดลงจากไตรมาสเดียวกันของปีก่อนจำนวน 12.50 ล้านบาท คิดเป็นร้อยละ 17.28 กำไรขั้นต้นส่วนใหญ่ประกอบด้วย

- กลุ่มธุรกิจสถานีจำหน่ายแก๊สและน้ำมันจำนวน 52.53 ล้านบาท ประกอบด้วยกำไรขั้นต้นจากการจำหน่ายแก๊ส LPG และน้ำมันจำนวน 44.13 ล้านบาท และกำไรขั้นต้นจากการบริหารงานขาย จำนวน 8.40 ล้านบาท
- กลุ่มธุรกิจสาธารณูปโภค จำนวน 3.99 ล้านบาท ซึ่งเป็นกำไรขั้นต้นจากการปรับปรุงคุณภาพน้ำ และการบริหารจัดการการผลิตน้ำประปา
- กลุ่มธุรกิจพลังงานทดแทน จำนวน 3.37 ล้านบาท เป็นกำไรขั้นต้นจากการขายกระแสไฟฟ้าทั้งจำนวน

## ค่าใช้จ่ายในการขายและบริหาร 9 เดือน

ค่าใช้จ่ายในการขายและบริหารสำหรับไตรมาส 3/2565 เท่ากับ 190.01 ล้านบาท เมื่อเทียบกับไตรมาส 3/2564 ลดลงเท่ากับ 4.41 ล้านบาท คิดเป็นร้อยละ 2.38 โดยเป็นค่าใช้จ่ายในการขายจำนวน 15.50 ล้านบาท โดยส่วนใหญ่เป็นค่าใช้จ่ายในการขายของธุรกิจสถานีจำหน่ายแก๊สและน้ำมัน และค่าใช้จ่ายในการบริหารจำนวน

174.51 ล้านบาท ส่วนใหญ่เกิดจากค่าใช้จ่ายบริหาร ค่าใช้จ่ายเกี่ยวกับพนักงาน ค่าสาธารณูปโภค ค่าสอบบัญชี ค่าเสื่อมราคา และค่าตัดจำหน่ายทรัพย์สิน

### ต้นทุนทางการเงิน 9 เดือน

สำหรับไตรมาส 3/2565 บริษัทมีต้นทุนทางการเงินจำนวน 18.41 ล้านบาท ซึ่งลดลงจากไตรมาส 3/2564 จำนวน 5.03 ล้านบาท คิดเป็นร้อยละ 21.45 โดยต้นทุนทางการเงินส่วนใหญ่เกิดจากการกู้ยืมเงินจากสถาบันการเงิน

### กำไร (ขาดทุน) สำหรับงวด 9 เดือน

ผลการดำเนินงานสำหรับไตรมาส 3/2565 บริษัทมีผลขาดทุนสุทธิจำนวน 114.73 ล้านบาท ซึ่งบริษัทมีผลการดำเนินงานลดลงจากไตรมาส 3/2564 จำนวน 269.58 ล้านบาท คิดเป็นร้อยละ 174.09

### งบแสดงฐานะการเงิน

(หน่วย: พันบาท)

งบแสดงฐานะการเงิน	งบการเงินรวม ณ วันที่		ผลต่าง	เปลี่ยนแปลง %
	30 ก.ย. 65	31 ธ.ค. 64		
รวมสินทรัพย์	4,485,779	5,087,095	(601,316)	11.82%
รวมหนี้สิน	1,233,902	1,719,534	(485,632)	28.24%
ส่วนของผู้อถือหุ้นบริษัทใหญ่	2,542,678	2,633,225	(90,547)	3.44%
ส่วนได้เสียที่ไม่มีอำนาจควบคุม	709,199	734,336	(25,137)	3.42%
รวมส่วนของผู้อถือหุ้น	3,251,877	3,367,561	(115,684)	3.44%

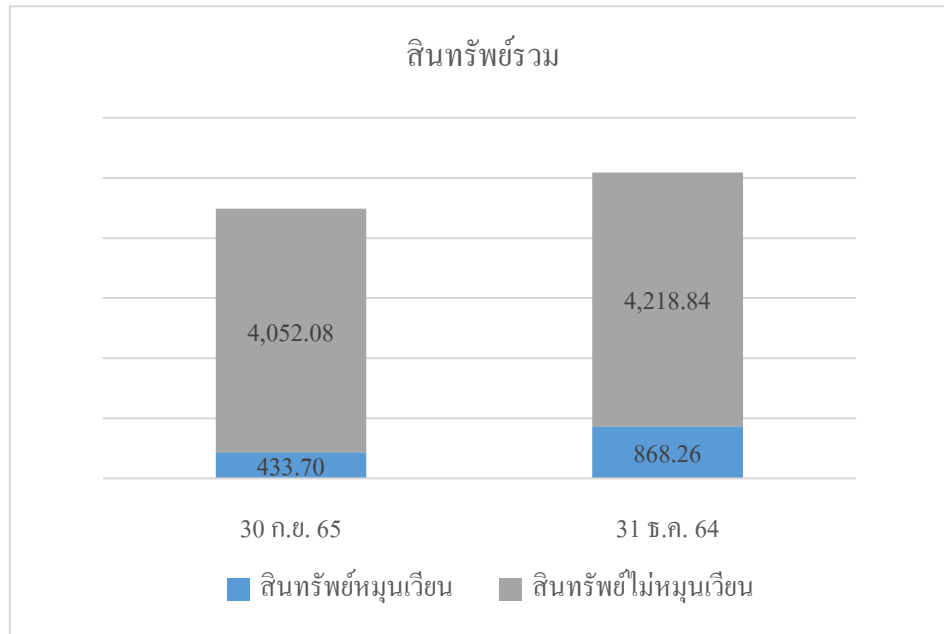
ณ วันที่ 30 กันยายน 2565 สินทรัพย์รวมของบริษัทเท่ากับ 4,485.78 ล้านบาท และ ณ วันที่ 31 ธันวาคม 2564 เท่ากับ 5,087.10 ล้านบาท โดยลดลงจำนวน 601.32 ล้านบาท คิดเป็นร้อยละ 11.82 โดยสินทรัพย์ส่วนใหญ่ประกอบด้วย ที่ดิน อาคารและอุปกรณ์จำนวน 1,739.79 ล้านบาท สินทรัพย์ไม่มีตัวตนจำนวน 1,484.52 ล้านบาท เงินลงทุนในบริษัทร่วมจำนวน 361.74 ล้านบาท ลูกหนี้การค้าและลูกหนี้หมุนเวียนอื่นจำนวน 248.00 ล้านบาท ค่าความนิยมจำนวน 165.47 ล้านบาท และสินทรัพย์สิทธิการใช้จำนวน 138.22 ล้านบาท

หนี้สินรวมของบริษัท ณ วันที่ 30 กันยายน 2565 เท่ากับ 1,233.90 ล้านบาท และ ณ วันที่ 31 ธันวาคม 2564 เท่ากับ 1,719.53 ล้านบาท โดยลดลงจำนวน 485.63 ล้านบาท คิดเป็นร้อยละ 28.24 โดยหนี้สินส่วนใหญ่ประกอบด้วย หนี้สินภาษีเงินได้รอการตัดบัญชี จำนวน 355.70 ล้านบาท เจ้าหนี้การค้าและเจ้าหนี้หมุนเวียนอื่น

จำนวน 309.68 ล้านบาท เงินกู้ยืมจากสถาบันการเงินจำนวน 247.06 ล้านบาท และหนี้สินภายใต้สัญญาเช่า  
จำนวน 155.52 ล้านบาท

ส่วนของผู้ถือหุ้น ณ วันที่ 30 กันยายน 2565 มีจำนวนเท่ากับ 3,251.88 ล้านบาท ในขณะที่ ณ วันที่ 31  
ธันวาคม 2564 มีจำนวนเท่ากับ 3,367.56 ล้านบาท ลดลง 115.68 ล้านบาท คิดเป็นร้อยละ 3.44

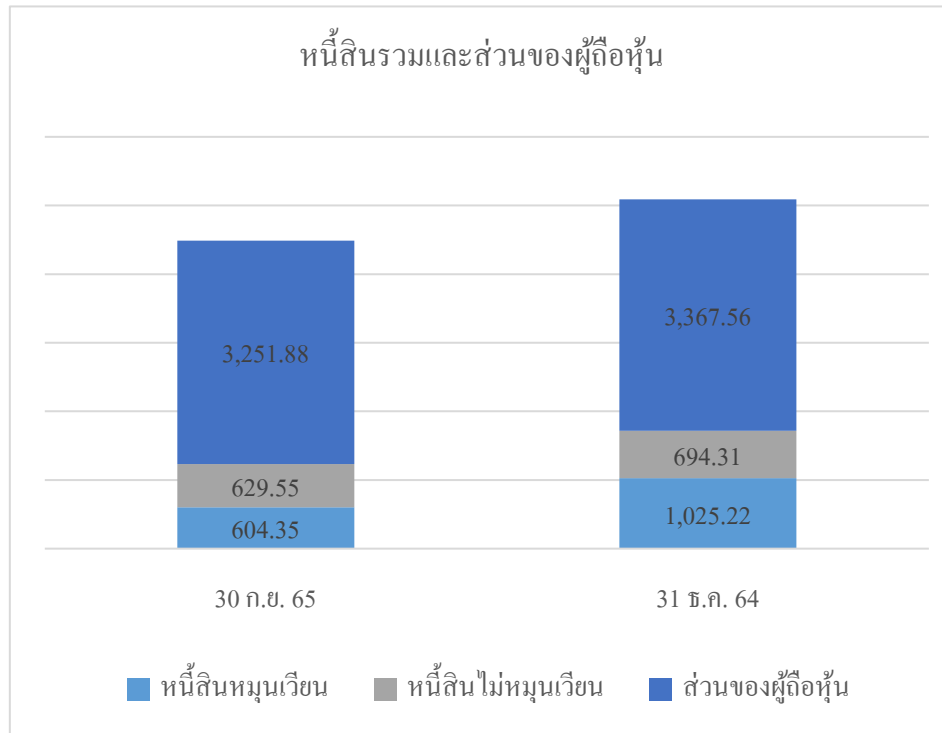
(หน่วย: ล้านบาท)



ณ วันที่ 30 กันยายน 2565 บริษัทมีสินทรัพย์รวมทั้งสิ้นจำนวน 4,485.78 ล้านบาท ลดลงจาก ณ วันที่ 31  
ธันวาคม 2564 จำนวน 601.32 ล้านบาท หรือร้อยละ 11.82 สาเหตุหลักมาจาก

- ลูกหนี้การค้าและลูกหนี้หมุนเวียนอื่นลดลงจำนวน 311.82 ล้านบาท โดยส่วนใหญ่เกิดจากลูกหนี้  
อื่นกิจการที่ไม่เกี่ยวข้องกันลดลงจำนวน 268.67 ล้านบาท และค่าใช้จ่ายจ่ายล่วงหน้าลดลงจำนวน  
29.50 ล้านบาท
- เงินสดและรายการเทียบเท่าเงินสดลดลงจำนวน 118.35 ล้านบาท โดยมีเงินสดและรายการเทียบเท่า  
เงินสดต้นงวดจำนวน 165.78 ล้านบาท ส่งผลให้เงินสดและรายการเทียบเท่าเงินสดปลายงวด  
คงเหลือเท่ากับ 47.43 ล้านบาท เงินสดและรายการเทียบเท่าเงินสดที่ลดลงจำนวน 118.35 ล้านบาท  
ส่วนใหญ่มาจากเงินสดจ่ายคืนเงินกู้ยืมระยะสั้นจากบุคคลและกิจการที่ไม่เกี่ยวข้องกันจำนวน  
276.01 ล้านบาท เงินสดจ่ายคืนเงินกู้ยืมระยะยาวจากสถาบันการเงินจำนวน 81.10 ล้านบาท เงินสด  
จ่ายดอกเบี้ยจำนวน 25.72 ล้านบาท และยังมีเงินสดรับจากการขายบริษัทร่วมอีกจำนวน 270.00  
ล้านบาท

(หน่วย: ล้านบาท)



ณ วันที่ 30 กันยายน 2565 บริษัทมีหนี้สินรวมทั้งสิ้นจำนวน 1,233.90 ล้านบาท ลดลงจาก ณ วันที่ 31 ธันวาคม 2564 จำนวน 485.63 ล้านบาท หรือร้อยละ 28.24 สาเหตุหลักเกิดจาก

- เงินกู้ยืมระยะสั้นจากบุคคลและกิจการที่ไม่เกี่ยวข้องกันลดลงจำนวน 276.01 ล้านบาท
- เจ้าหนี้การค้าและเจ้าหนี้หมุนเวียนอื่นลดลงจำนวน 93.95 ล้านบาท โดยส่วนใหญ่เกิดจากเจ้าหนี้การค้าและค่าใช้จ่ายค้างจ่ายกิจการที่ไม่เกี่ยวข้องกันลดลงจำนวน 48.07 ล้านบาท และ 17.97 ล้านบาท ตามลำดับ
- เงินกู้ยืมจากสถาบันการเงินลดลงจำนวน 70.82 ล้านบาท
- หนี้สินภายใต้สัญญาเช่าการเงินลดลงจำนวน 26.40 ล้านบาท

ณ วันที่ 30 กันยายน 2565 บริษัทมีส่วนของผู้ถือหุ้นจำนวน 3,251.88 ล้านบาท ลดลงจาก ณ วันที่ 31 ธันวาคม 2564 จำนวน 115.68 ล้านบาท หรือร้อยละ 3.44 โดยสาเหตุหลักเกิดจากผลขาดทุนสุทธิสำหรับงวดซึ่งทำให้กำไรสะสมลดลงจำนวน 114.73 ล้านบาท



## สภาพคล่องของบริษัท

(หน่วย: พันบาท)

รายการ	งบการเงินรวม	
	สำหรับงวดสิ้นสุดวันที่	สำหรับงวดสิ้นสุดวันที่
	30 กันยายน 2565	30 กันยายน 2564
เงินสดสุทธิได้รับจาก (ใช้ไปใน) กิจกรรมดำเนินงาน	31,871	98,478
เงินสดสุทธิได้รับจาก (ใช้ไปใน) กิจกรรมลงทุน	244,129	(341,176)
เงินสดสุทธิได้รับจาก (ใช้ไปใน) กิจกรรมจัดหาเงิน	(394,346)	358,830
เงินสดและรายการเทียบเท่าเงินสดเพิ่มขึ้น (ลดลง) สุทธิ	(118,346)	116,132
เงินสดและรายการเทียบเท่าเงินสดต้นงวด	165,776	116,471
เงินสดและรายการเทียบเท่าเงินสดปลายงวด	<b>47,430</b>	<b>232,603</b>

สภาพคล่องของบริษัทสำหรับงวดสิ้นสุดวันที่ 30 กันยายน 2565 มีกระแสเงินสดลดลงสุทธิจำนวน 118.35 ล้านบาท โดยมีเงินสดและรายการเทียบเท่าเงินสดต้นงวดจำนวน 165.78 ล้านบาท เป็นผลทำให้เงินสดและรายการเทียบเท่าเงินสดปลายงวดเท่ากับ 47.43 ล้านบาท ทั้งนี้รายการกระแสเงินสดแต่ละกิจกรรม มีดังนี้

กระแสเงินสดสุทธิได้รับจากกิจกรรมดำเนินงานจำนวน 31.87 ล้านบาท เนื่องจากบริษัทมีขาดทุนก่อนภาษีจำนวน 120.80 ล้านบาท และบวกรายการที่ไม่ถือเป็นเงินสดจำนวน 165.45 ล้านบาท โดยรายการส่วนใหญ่ที่มีผลให้กระแสเงินสดเพิ่มขึ้นได้แก่ ค่าเสื่อมราคาจำนวน 84.05 ล้านบาท ค่าตัดจำหน่ายจำนวน 57.00 ล้านบาท และค่าใช้จ่ายดอกเบี้ยจำนวน 18.41 ล้านบาท เป็นต้น

กระแสเงินสดสุทธิได้รับจากกิจกรรมลงทุนจำนวน 244.13 ล้านบาท โดยส่วนใหญ่เป็นเงินสดรับจากการขายบริษัทร่วมจำนวน 270.00 ล้านบาท และเป็นเงินสดจ่ายเพื่อซื้ออุปกรณ์และงานระหว่างก่อสร้างจำนวน 58.46 ล้านบาท

กระแสเงินสดสุทธิใช้ไปในกิจกรรมจัดหาเงินมีจำนวน 394.35 ล้านบาท ส่วนใหญ่เป็นเงินสดจ่ายคืนเงินกู้ยืมระยะสั้นจากบุคคลและกิจการที่ไม่เกี่ยวข้องกันจำนวน 276.01 ล้านบาท เงินสดจ่ายคืนเงินกู้ยืมระยะยาวจากสถาบันการเงินจำนวน 81.10 ล้านบาท และเงินสดจ่ายดอกเบี้ยจำนวน 25.72 ล้านบาท

สำหรับการจัดหาแหล่งเงินทุนเพื่อรองรับความต้องการใช้เงินในปัจจุบันและอนาคต กลุ่มบริษัทมีนโยบายในการจัดหาแหล่งเงินทุน จากสถาบันการเงิน และจัดหาผู้ร่วมลงทุนที่มีความรู้ความสามารถในกลุ่มธุรกิจนั้น ๆ ประกอบกับกลุ่มบริษัทมีอัตราส่วนหนี้สินต่อส่วนของผู้ถือหุ้น และอัตราส่วนความสามารถในการ

ชำระดอกเบี้ยเท่ากับ 0.38 เท่า และ 5.56 เท่า ตามลำดับ ซึ่งแสดงให้เห็นว่ากลุ่มบริษัทมีความสามารถในการชำระหนี้ได้เพียงพอ และไม่มีการผิดนัดชำระหนี้กับสถาบันการเงินแต่อย่างใด

จึงเรียนมาเพื่อโปรดทราบ

ขอแสดงความนับถือ



(นางสาวปณชญา ปัทมกชกร)

ประธานเจ้าหน้าที่สายงานบัญชีและการเงิน