



คำอธิบายและวิเคราะห์ของฝ่ายจัดการ
สำหรับไตรมาส 3 สิ้นสุดวันที่ 30 กันยายน 2565

บริษัท เอสไอเอสบี จำกัด (มหาชน)

วันที่ 14 พฤศจิกายน 2565

เรื่อง คำอธิบายและวิเคราะห์ของฝ่ายจัดการสำหรับผลการดำเนินงานสำหรับงวดไตรมาส 3 สิ้นสุดวันที่ 30 กันยายน 2565
เรียน กรรมการและผู้จัดการ ตลาดหลักทรัพย์

บริษัท เอสไอเอสบี จำกัด (มหาชน) (“บริษัทฯ”) ขอชี้แจงเหตุการณ์สำคัญ และผลการดำเนินงาน สำหรับงวดไตรมาส 3 สิ้นสุดวันที่ 30 กันยายน 2565 ซึ่งมีรายละเอียดดังต่อไปนี้

บทสรุปผู้บริหาร

งบการเงินรวม	30 ก.ย. 2564	30 ก.ย. 2565	การเปลี่ยนแปลง
หน่วย: ล้านบาท			
รายได้ค่าธรรมเนียมทางการศึกษาและบริการ	254.58	337.21	32.46%
รายได้จากการจำหน่ายอุปกรณ์ทางการศึกษา	0.78	4.35	457.69%
ต้นทุนทางการศึกษาและบริการ	140.21	171.92	22.62%
กำไรขั้นต้น	115.15	169.64	47.32%
กำไรก่อนหักดอกเบี้ย ภาษี และค่าเสื่อมราคา	90.23	147.13	63.06%
กำไรสุทธิ	46.10	99.44	115.70%
อัตรากำไรขั้นต้น (%)	45.09%	49.67%	4.57%
อัตรากำไรก่อนหักดอกเบี้ย ภาษี และค่าเสื่อมราคา (%)	35.00%	42.29%	7.29%
อัตรากำไรสุทธิ (%)	17.89%	28.59%	10.70%

สรุปผลการดำเนินงานในไตรมาส 3 สิ้นสุดวันที่ 30 กันยายน 2565

รายได้จากการขายและบริการ

- ในงวด 3 เดือนสิ้นสุดวันที่ 30 กันยายน 2564 และ 30 กันยายน 2565 บริษัทฯ มีรายได้ค่าธรรมเนียมทางการศึกษาและบริการจำนวน 254.58 ล้านบาท และจำนวน 337.21 ล้านบาทตามลำดับ เพิ่มขึ้น 82.63 ล้านบาท หรือคิดเป็นร้อยละ 32.46%. เนื่องจากโรงเรียนได้ดำเนินการเรียนการสอนที่โรงเรียน (On-site) ในปีการศึกษา 2565/2566 และจำนวนนักเรียนที่เพิ่มสูงขึ้น ส่งผลให้รายได้ค่าธรรมเนียมการศึกษาและบริการฟื้นกลับเข้าสู่ระดับปกติ

กำไรสุทธิและอัตรากำไรสุทธิ

- สำหรับงวดไตรมาส 3 ปี 2565 กลุ่มบริษัทฯ มีผลกำไรสุทธิจำนวน 99.44 ล้านบาท คิดเป็นอัตรากำไรสุทธิเท่ากับ ร้อยละ 28.59 เพิ่มขึ้นจากในงวดเดียวกันของปีก่อนซึ่งมีกำไรสุทธิเท่ากับ 46.10 ล้านบาท เนื่องจากการเพิ่มขึ้นของรายได้ ประกอบกับการที่ค่าใช้จ่ายบริหารส่วนใหญ่ของบริษัทฯ เป็นค่าใช้จ่ายคงที่จึงส่งผลให้บริษัทฯ มีกำไรสุทธิเพิ่มขึ้น

เหตุการณ์สำคัญ

1. ผลกระทบต่อกลุ่มบริษัทฯ จากการแพร่ระบาดของโรคติดเชื้อไวรัสโคโรนา 2019 (COVID-19)

สถานการณ์การแพร่ระบาดของ COVID-19 ทำให้เกิดการชะลอตัวทางเศรษฐกิจ สถานการณ์ดังกล่าวมีผลกระทบต่อกิจกรรมทางธุรกิจของกลุ่มบริษัทฯ โดยมีการปิดโรงเรียนตามคำสั่งของกระทรวงศึกษาธิการ และปรับการเรียนการสอนเป็นแบบออนไลน์ (Home-Based Learning) ในช่วงดังต่อไปนี้

- ตั้งแต่วันที่ 11 มกราคม 2564 (วันเปิดภาคการศึกษาที่สอง ปีการศึกษา 2563/2564) จนถึงวันที่ 31 มกราคม 2564

- ตั้งแต่วันที่ 18 เมษายน 2564 จนถึงวันที่ 25 กันยายน 2564 (ตลอดภาคการศึกษาที่สาม ปีการศึกษา 2563/2564)

- ตั้งแต่วันที่ 30 สิงหาคม 2564 (วันเปิดภาคการศึกษาที่หนึ่ง ปีการศึกษา 2564/2565) จนถึงช่วงกลางเดือนกันยายน 2564 (เชียงใหม่) และตุลาคม 2564 (ประจวบคีรีขันธ์ สุพรรณบุรี และธนบุรี)

หลังจากที่มีการเปิดโรงเรียนครบทั้งสี่แห่งแล้ว ทางโรงเรียนได้ดำเนินการเรียนการสอนเป็นแบบผสมผสาน (Hybrid) ทั้งแบบจากที่โรงเรียน (On-site) และแบบออนไลน์ โดยปฏิบัติตามหลักเกณฑ์ของหน่วยงานที่กำกับดูแลอย่างเคร่งครัด อย่างไรก็ตาม ในช่วงเวลาที่มีการเรียนการสอนเป็นแบบออนไลน์นั้น ทางโรงเรียนได้คืนค่าอาหารกลางวันให้แก่ผู้ปกครอง และได้มอบส่วนลดใช้ครั้งเดียวให้กับทางผู้ปกครองในภาคการศึกษาที่หนึ่ง ปีการศึกษา 2564/2565

และตั้งแต่วันที่ 15 สิงหาคม 2565 (วันเปิดภาคการศึกษาที่หนึ่ง ปีการศึกษา 2565/2566) ทางโรงเรียนได้ดำเนินการเรียนการสอนที่โรงเรียน (On-site)

2. โครงการพัฒนาโรงเรียน และการขยายการเรียนการสอนที่กำลังดำเนินการ

- กลุ่มบริษัทฯ ได้เริ่มดำเนินการก่อสร้างอาคารระดับมัธยมศึกษา แห่งใหม่ที่โรงเรียนนานาชาติสิงคโปร์ธนบุรี โดยมีพิธีลงเสาเข็มก่อสร้างอาคารเรียนเมื่อวันที่ 17 กรกฎาคม 2563 และแล้วเสร็จในเดือนกุมภาพันธ์ 2565



- กลุ่มบริษัทฯ ได้เริ่มดำเนินการก่อสร้างอาคารเรียน โรงเรียนนานาชาติสิงคโปร์นวกบุรี ซึ่งตั้งอยู่ในทำเลแจ้งวัฒนะ-ราชพฤกษ์ โดยมีพิธีวางศิลาฤกษ์เมื่อวันที่ 10 มีนาคม 2565 คาดว่าจะพร้อมเปิดให้บริการภายในเดือนสิงหาคม 2566



- กลุ่มบริษัทฯ ได้ลงนามซื้อขายที่ดินในเขตจังหวัดระยองในเดือนธันวาคม 2564 โดยมีวัตถุประสงค์เพื่อรองรับแผนการพัฒนาโรงเรียนนานาชาติแห่งที่ 6 ของกลุ่มบริษัท โดยมีพิธีวางศิลาฤกษ์เมื่อวันที่ 29 ตุลาคม 2565 คาดว่าจะพร้อมเปิดให้บริการภายในเดือนสิงหาคม 2566



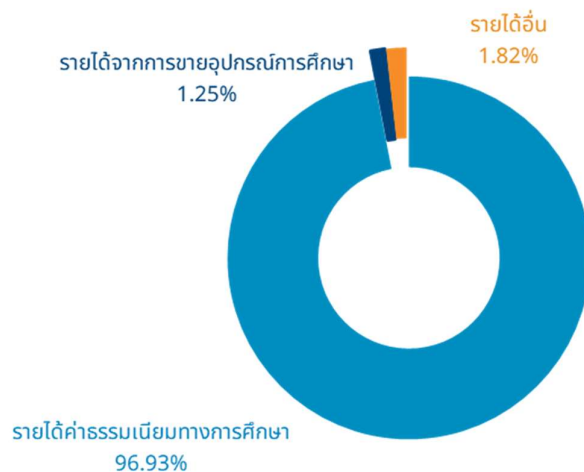
ผลการดำเนินงานในไตรมาส 3 สิ้นสุดวันที่ 30 กันยายน 2565

งบกำไรขาดทุน	งบการเงินรวม					
	30 ก.ย. 2564		30 ก.ย. 2565		การเปลี่ยนแปลง	
	ล้านบาท	ร้อยละ	ล้านบาท	ร้อยละ	ล้านบาท	ร้อยละ
รายได้						
รายได้ค่าธรรมเนียมทางการศึกษาและบริการ	254.58	98.75	337.21	96.93	82.63	32.46
รายได้จากการจำหน่ายอุปกรณ์ทางการศึกษา	0.78	0.30	4.35	1.25	3.57	457.69
รายได้อื่น	2.44	0.95	6.31	1.82	3.87	158.61
รวมรายได้	257.80	100.00	347.87	100.00	90.07	34.94
ต้นทุนและค่าใช้จ่าย						
ต้นทุนทางการศึกษาและบริการ	140.21	54.39	171.92	49.42	31.71	22.62
ค่าใช้จ่ายในการบริหาร	61.75	23.95	72.17	20.75	10.42	16.87
ค่าใช้จ่ายอื่น	4.29	1.66	-	-	(4.29)	(100.00)
รวมค่าใช้จ่าย	206.25	80.00	244.09	70.17	37.84	18.35
ส่วนแบ่งกำไร (ขาดทุน)						
จากเงินลงทุนตามวิธีส่วนได้เสีย	0.20	0.08	1.53	0.44	1.33	665.00
รายได้ทางการเงิน	0.83	0.32	1.06	0.31	0.23	27.71
ค่าใช้จ่ายทางการเงิน	(6.40)	2.48	(6.47)	1.86	(0.07)	(1.09)
กำไรก่อนค่าใช้จ่ายภาษีเงินได้	46.18	17.92	99.90	28.72	53.72	116.33
ค่าใช้จ่าย (รายได้) ภาษีเงินได้	0.08	0.03	0.46	0.13	0.38	475.00
กำไร (ขาดทุน) สุทธิสำหรับงวด	46.10	17.89	99.44	28.59	53.34	115.70

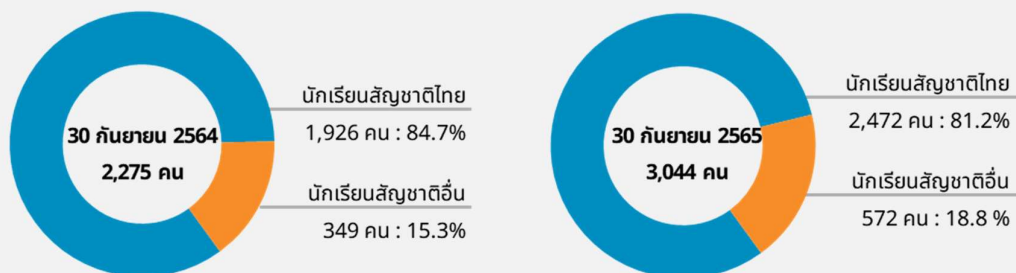
การวิเคราะห์งบกำไรขาดทุนของบริษัท

รายได้

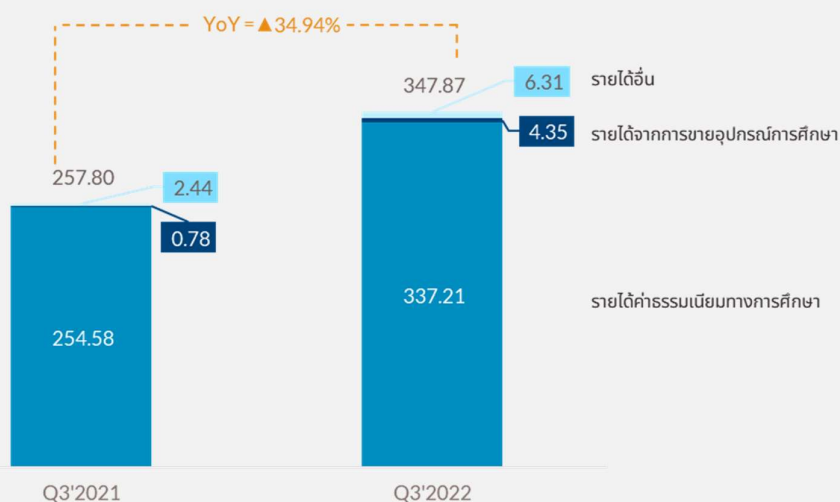
โครงสร้างรายได้ในไตรมาส 3 สิ้นสุดวันที่ 30 กันยายน 2565



จำนวนนักเรียนแบ่งตามสัญชาติ

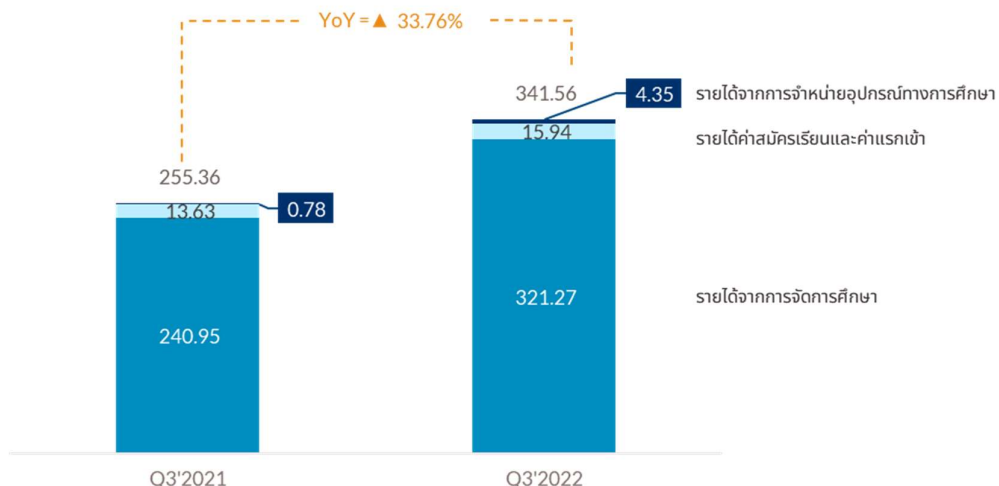


ในงวด 3 เดือนสิ้นสุดวันที่ 30 กันยายน 2564 และ 30 กันยายน 2565 บริษัทฯ มีรายได้รวมจำนวน 257.80 ล้านบาท และจำนวน 347.87 ล้านบาทตามลำดับ เพิ่มขึ้น 90.07 ล้านบาท หรือคิดเป็นร้อยละ 34.94 โดยรายได้ของบริษัทฯ สามารถสรุปได้ดังนี้



รายได้จากการขายและบริการ

ในงวด 3 เดือนสิ้นสุดวันที่ 30 กันยายน 2564 และ 30 กันยายน 2565 บริษัทฯ มีรายได้จากการขายและบริการเป็นจำนวน 255.36 ล้านบาท และจำนวน 341.56 ล้านบาทตามลำดับ โดยรายได้จากการขายและบริการของบริษัทฯ ประกอบด้วย รายได้ค่าธรรมเนียมการศึกษา และรายได้จากการจำหน่ายอุปกรณ์ทางการศึกษา ซึ่งคิดเป็นสัดส่วนร้อยละ 98.73 และร้อยละ 1.27 ของรายได้จากการขายและบริการในไตรมาส 3 ปี 2565 ตามลำดับ



รายได้ค่าธรรมเนียมการศึกษา

รายได้ค่าธรรมเนียมการศึกษาของกลุ่มบริษัทฯ แบ่งเป็นรายได้จากการจัดการศึกษา และรายได้ค่าสมัครเรียนและค่าแรกเข้า โดยมีรายละเอียดดังนี้

รายได้จากการจัดการศึกษา

ในไตรมาส 3 ปี 2564 และ ปี 2565 มีรายได้จากการจัดการศึกษาจำนวน 240.95 ล้านบาท และ 321.27 ล้านบาท ตามลำดับ เพิ่มขึ้นร้อยละ 33.33 สาเหตุหลักเกิดจากจำนวนนักเรียนที่เพิ่มสูงขึ้นทั้งจากนักเรียนไทยและนักเรียนต่างชาติเป็น 2,793 คน (ไม่นับรวมจำนวนนักเรียนของสาขาเชียงใหม่) นอกจากนั้นอัตราค่าบริการการศึกษาเฉลี่ยต่อคนต่อปีปรับตัวเพิ่มขึ้นเป็น 0.48 ล้านบาทคิดเป็นร้อยละ 12.98 จากช่วงเดียวกันของปีก่อนที่อยู่ที่ 0.43 ล้านบาท โดยรายได้ค่าธรรมเนียมการศึกษาและบริการฟื้นกลับเข้าสู่ระดับปกติจากการดำเนินการเรียนการสอนที่โรงเรียน (On-site) อีกทั้งทางโรงเรียนมีการปรับขึ้นค่าธรรมเนียมทางการศึกษาในปีการศึกษา 2565/2566 ให้สอดคล้องกับอุตสาหกรรมและการปรับขึ้นผลตอบแทนให้กับบุคลากรทางการศึกษาและพนักงาน โดยค่าธรรมเนียมที่ปรับขึ้นจะเริ่มรับรู้รายได้ตั้งแต่วันที่ 1 ตุลาคม 2565 เป็นต้นไป

รายได้ค่าสมัครเรียนและค่าแรกเข้า

ในไตรมาส 3 ปี 2565 กลุ่มบริษัทฯ มีรายได้ค่าสมัครเรียนและค่าแรกเข้าจำนวน 15.94 ล้านบาท เพิ่มขึ้นจาก ณ ช่วงเดียวกันของปี 2564 ซึ่งเท่ากับ 13.63 ล้านบาท คิดเป็นร้อยละ 16.95 จากช่วงเดียวกันของปีก่อนจากจำนวนนักเรียนที่เพิ่มขึ้น

รายได้จากการจำหน่ายอุปกรณ์ทางการศึกษา

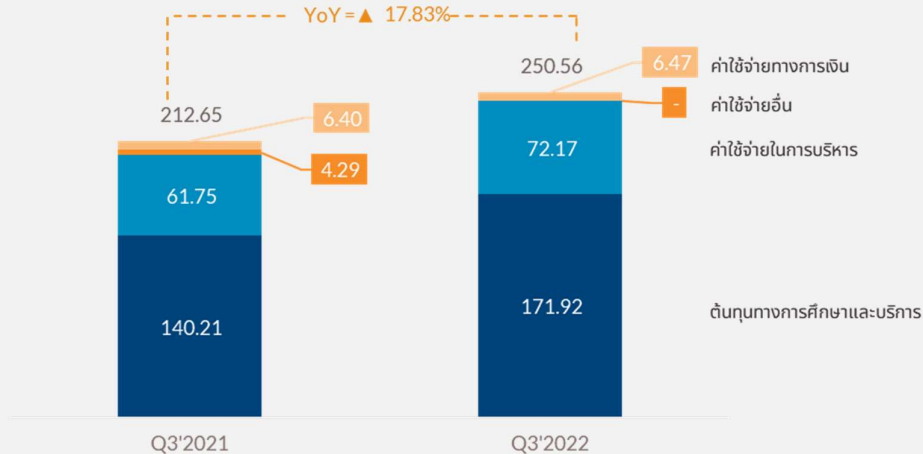
ในช่วง 3 เดือนสิ้นสุดวันที่ 30 กันยายน 2564 และ 30 กันยายน 2565 กลุ่มบริษัทฯ มีรายได้จากการจำหน่ายอุปกรณ์ทางการศึกษาจำนวน 0.78 ล้านบาท และจำนวน 4.35 ล้านบาท ตามลำดับ เพิ่มขึ้น 3.57 ล้านบาท หรือคิดเป็นร้อยละ 457.69 เนื่องจากมีจำนวนนักเรียนมาเรียนที่โรงเรียน (On-site) มากขึ้น

รายได้อื่น

ในไตรมาส 3 ปี 2564 และ ปี 2565 กลุ่มบริษัทฯ มีรายได้อื่นจำนวน 2.44 ล้านบาท และจำนวน 6.31 ล้านบาท ตามลำดับ โดยรายได้อื่นที่สำคัญได้แก่ รายได้จากการจำหน่ายอาหารและเครื่องดื่ม กำไรจากเงินลงทุนระยะสั้น และค่าธรรมเนียมบัตรเครดิต

ต้นทุนและค่าใช้จ่าย

ต้นทุนและค่าใช้จ่ายหลักของบริษัทฯ ประกอบด้วย ต้นทุนทางการศึกษาและบริการ ค่าใช้จ่ายในการบริหาร ค่าใช้จ่ายอื่น และ ค่าใช้จ่ายทางการเงิน โดยในไตรมาส 3 ปี 2564 และ ปี 2565 กลุ่มบริษัทฯ มีต้นทุนและค่าใช้จ่ายรวมจำนวน 212.65 ล้านบาท และจำนวน 250.56 ล้านบาท ตามลำดับ คิดเป็นสัดส่วนต่อรายได้รวมเท่ากับร้อยละ 82.49 และร้อยละ 72.03 ตามลำดับ โดยมีรายละเอียดต่อไปนี้



ต้นทุนทางการศึกษาและบริการ

ต้นทุนทางการศึกษาและบริการถือเป็นค่าใช้จ่ายหลักของกลุ่มบริษัทฯ โดยในไตรมาส 3 ปี 2564 และ ปี 2565 กลุ่มบริษัทฯ มี ต้นทุนทางการศึกษาและบริการจำนวน 140.21 ล้านบาท และจำนวน 171.92 ล้านบาท เพิ่มขึ้น 31.71 ล้านบาทหรือคิดเป็นสัดส่วนร้อยละ 22.62 โดยต้นทุนทางการศึกษาและบริการที่สำคัญของกลุ่มบริษัทฯ ได้แก่ ต้นทุนการจัดการศึกษา และต้นทุนการบริหารอาคารและสถานที่ โดยมีรายละเอียดดังนี้

ต้นทุนการจัดการศึกษา

สำหรับงวดไตรมาส 3 ปี 2565 กลุ่มบริษัทฯ มีต้นทุนการจัดการศึกษาจำนวน 118.84 ล้านบาท เพิ่มขึ้นจากในงวดเดียวกันของปี 2564 ซึ่งเท่ากับ 95.33 ล้านบาท ซึ่งเพิ่มขึ้นสอดคล้องกับรายได้จากการจัดการศึกษาที่เพิ่มขึ้น รวมถึงการปรับผลตอบแทนให้กับบุคคลากรทางการศึกษา โดยสัดส่วนต้นทุนการจัดการศึกษาต่อรายได้จากการขายและบริการในไตรมาส 3 ปี 2565 ของกลุ่มบริษัทฯ จะคิดเป็นร้อยละ 34.79 ซึ่งลดลงจากไตรมาส 3 ปี 2564 ซึ่งเท่ากับร้อยละ 37.33 เนื่องจากบริษัทฯ สามารถบริหารจัดการต้นทุนการจัดการศึกษาให้มีประสิทธิภาพมากขึ้น ประกอบกับในไตรมาส 3 ปี 2564 มีการปิดโรงเรียนและปรับการเรียนการสอนเป็นแบบออนไลน์ (Home-Based Learning) จึงทำให้ในไตรมาส 3 ปี 2565 บริษัทฯ มีรายได้เพิ่มขึ้นในอัตราที่สูงกว่าต้นทุนที่เพิ่มขึ้น

ต้นทุนการบริหารอาคารและสถานที่

สำหรับงวดไตรมาส 3 ปี 2565 กลุ่มบริษัทฯ มีต้นทุนการบริหารอาคารและสถานที่จำนวน 53.08 ล้านบาท โดย ต้นทุนการบริหารอาคารและสถานที่เพิ่มขึ้นจากในงวดเดียวกันของปี 2564 ซึ่งเท่ากับ 44.88 ล้านบาท จากการเปิดใช้อาคารระดับมัธยมศึกษาที่โรงเรียนนานาชาติสิงคโปร์ โดยสัดส่วนต้นทุนการบริหารอาคารและสถานที่ต่อรายได้จากการขายและบริการในไตรมาส 3 ปี 2565 จะคิดเป็นสัดส่วนร้อยละ 15.54 ซึ่งลดลงจากงวดเดียวกันในปี 2564 ซึ่งเท่ากับร้อยละ 17.58 เนื่องจากบริษัทฯ มีรายได้เพิ่มขึ้น ในขณะที่ต้นทุนการบริหารอาคารและสถานที่ส่วนใหญ่เป็นค่าใช้จ่ายที่คงที่

ค่าใช้จ่ายในการบริหาร

สำหรับงวดไตรมาส 3 ปี 2565 กลุ่มบริษัทฯ มีค่าใช้จ่ายในการบริหารจำนวน 72.17 ล้านบาท คิดเป็นร้อยละ 20.75 ของรายได้รวม โดยเป็นค่าใช้จ่ายเกี่ยวกับพนักงานจำนวน 57.85 ล้านบาท ทั้งนี้มีการปรับค่าตอบแทนให้กับพนักงาน และมีการกลับรายการค่าใช้จ่ายจำนวน 6.6 ล้านบาท ซึ่งส่วนใหญ่มาจากการกลับรายการประมาณการค่าเผื่อลูกหนี้ที่คาดว่าจะเกิดขึ้นลดลง สัดส่วนค่าใช้จ่ายในการบริหารต่อรายได้รวมลดลงจากปี 2564 ซึ่งเท่ากับร้อยละ 23.95 เนื่องจากบริษัทฯ มีรายได้ที่เพิ่มสูงขึ้น ในขณะที่ค่าใช้จ่ายในการบริหารส่วนใหญ่เป็นค่าใช้จ่ายคงที่

ค่าใช้จ่ายทางการเงิน

ในงวดไตรมาส 3 ปี 2565 กลุ่มบริษัทฯ มีค่าใช้จ่ายทางการเงิน จำนวน 6.47 ล้านบาท เพิ่มขึ้นจากในงวดเดียวกันของปี 2564 ซึ่งเท่ากับ 6.40 ล้านบาท ซึ่งสาเหตุหลักเกิดจากค่าธรรมเนียมบัตรเครดิตที่เพิ่มสูงขึ้น

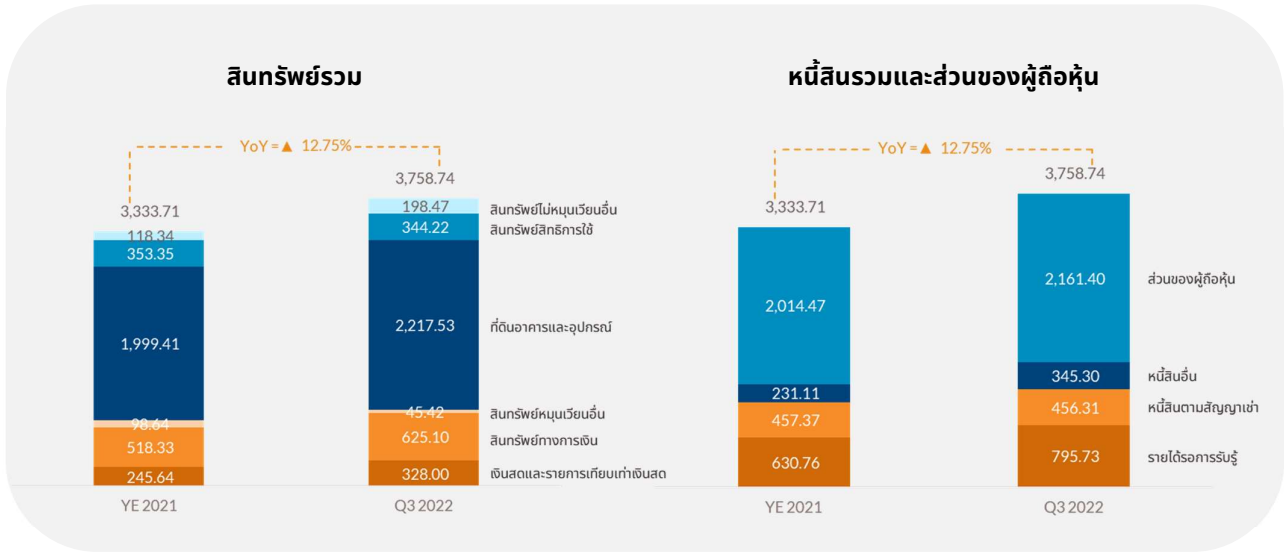
ส่วนแบ่งกำไร (ขาดทุน) จากเงินลงทุน

ในช่วง 3 เดือนสิ้นสุดวันที่ 30 กันยายน 2564 และ 30 กันยายน 2565 งบการเงินของบริษัท เอสไอเอสบี ซีรีส์ จำกัด ที่รวมผลประกอบการของโรงเรียนนานาชาติสิงคโปร์ เชียงใหม่มีผลกำไร 0.40 ล้านบาท และ 3.06 ล้านบาท ตามลำดับ กลุ่มบริษัทฯ จึงรับรู้ส่วนแบ่งกำไรจากเงินลงทุน 0.20 ล้านบาท และ 1.53 ล้านบาท ตามลำดับ

กำไรสุทธิ

สำหรับงวดไตรมาส 3 ปี 2565 กลุ่มบริษัทฯ มีผลกำไรสุทธิจำนวน 99.44 ล้านบาท คิดเป็นอัตรากำไรสุทธิเท่ากับ ร้อยละ 28.59 เพิ่มขึ้นจากในงวดเดียวกันของปีก่อนซึ่งมีกำไรสุทธิเท่ากับ 46.10 ล้านบาท เนื่องจากการเพิ่มขึ้นของรายได้ตามที่ได้กล่าวมาข้างต้น ประกอบกับการที่ค่าใช้จ่ายบริหารส่วนใหญ่ของบริษัทฯ เป็นค่าใช้จ่ายคงที่จึงส่งผลให้บริษัทฯ มีกำไรสุทธิเพิ่มขึ้น

การวิเคราะห์ฐานะทางการเงินของบริษัท



สินทรัพย์รวม

ณ วันที่ 30 กันยายน 2565 กลุ่มบริษัทฯ มีสินทรัพย์รวมซึ่งเพิ่มขึ้นจาก ณ วันที่ 31 ธันวาคม 2564 เป็นจำนวน 425.03 ล้านบาท หรือคิดเป็นร้อยละ 12.75 การเปลี่ยนแปลงของสินทรัพย์โดยหลักๆ มาจากรายการดังต่อไปนี้

- เงินสดและรายการเทียบเท่าเงินสด เพิ่มขึ้น 82.36 ล้านบาท ส่วนใหญ่จากเงินจากกิจกรรมดังนี้
 - กระแสเงินสดสุทธิจากกิจกรรมดำเนินงาน 530.70 ล้านบาท จากการดำเนินงานที่ฟื้นตัวและจำนวนนักเรียนรวมที่เพิ่มขึ้น
 - กระแสเงินสดสุทธิใช้ไปในกิจกรรมการลงทุนในช่วง 9 เดือนแรกของปี 2565 เป็นจำนวน 327.27 ล้านบาท โดยส่วนใหญ่เป็นผลมาจากการฝากเงินฝากประจำเพิ่มขึ้น และนอกจากนี้ยังเกิดจากการก่อสร้างโรงเรียนนานาชาติ สิงคโปร์นทบุรีและโรงเรียนนานาชาติสิงคโปร์ระยอง
 - กระแสเงินสดสุทธิใช้ไปในกิจกรรมจัดหาเงิน 121.07 ล้านบาท โดยมีสาเหตุมาจากการจ่ายเงินปันผล และการจ่ายชำระคืนหนี้สินตามสัญญาเช่า
- สินทรัพย์ทางการเงิน เพิ่มขึ้น 106.77 ล้านบาท จากการลงทุนในเงินฝากประจำมากขึ้นในระหว่างงวด บริษัทฯ มีสินทรัพย์ทางการเงินหมุนเวียน 625.10 ล้านบาท
 - สินทรัพย์หมุนเวียนอื่น ลดลง 53.22 ล้านบาท ส่วนใหญ่ลดลงจากลูกหนี้การค้า เนื่องจากในเดือนมิถุนายน 2565 ทางกลุ่มบริษัทฯ ได้ออกใบแจ้งหนี้เพื่อเรียกเก็บค่าธรรมเนียมการศึกษาสำหรับภาคการศึกษาที่หนึ่ง ปีการศึกษา 2565/2566 และได้ติดตามรับชำระค่าธรรมเนียมการศึกษาได้เกือบทั้งหมด
- ที่ดิน อาคารและอุปกรณ์ เพิ่มขึ้น 218.12 ล้านบาท โดยมีรายการเคลื่อนไหวดังนี้
 - รายการซื้อเพิ่มระหว่างปี จำนวน 316.81 ล้านบาท โดยส่วนใหญ่มาจากงานระหว่างก่อสร้างที่โรงเรียนนานาชาติ สิงคโปร์นทบุรีและโรงเรียนนานาชาติสิงคโปร์ระยอง
 - ค่าเสื่อมราคาระหว่างงวด จำนวน 100.27 ล้านบาท
 - รายการเคลื่อนไหวอื่นๆ เพิ่มขึ้นจำนวน 1.58 ล้านบาท
- สินทรัพย์ไม่หมุนเวียนอื่น เพิ่มขึ้น 80.13 ล้านบาท ส่วนใหญ่มาจากเงินจ่ายล่วงหน้าค่าก่อสร้าง ตามสัญญาการก่อสร้างอาคารที่โรงเรียนนานาชาติสิงคโปร์นทบุรีและโรงเรียนนานาชาติสิงคโปร์ระยอง

หนี้สินรวม

ณ วันที่ 30 กันยายน 2565 กลุ่มบริษัทฯ มีหนี้สินรวมซึ่งเพิ่มขึ้นจาก ณ วันที่ 31 ธันวาคม 2564 เป็นจำนวน 278.10 ล้านบาท หรือคิดเป็นร้อยละ 21.08 การเปลี่ยนแปลงของหนี้สินโดยหลักๆ มาจากรายการดังต่อไปนี้

- รายได้รอการรับรู้ เพิ่มขึ้น 164.97 ล้านบาท ส่วนใหญ่เพิ่มขึ้นจากค่าธรรมเนียมการเข้าเรียนและค่าธรรมเนียมการศึกษารับล่วงหน้าสำหรับปีการศึกษา 2565/2566 ซึ่งเริ่มเปิดภาคการศึกษาในช่วงกลางเดือนสิงหาคม 2565

- หนี้สินอื่น เพิ่มขึ้น 114.19 ล้านบาท จากสาเหตุหลักดังนี้

- เจ้าหนี้การค้าและเจ้าหนี้อื่น เพิ่มขึ้น 73.20 ล้านบาท ส่วนใหญ่จากเจ้าหนี้ค่าก่อสร้างอาคารที่โรงเรียนนานาชาติ สิงคโปร์นทกบุรีและโรงเรียนนานาชาติสิงคโปร์ระยอง
- เงินมัดจำค่าเล่าเรียน เพิ่มขึ้น 23.27 ล้านบาท โดยส่วนใหญ่จากนักเรียนเข้าใหม่ในระหว่างงวด
- หนี้สินไม่หมุนเวียนอื่น เพิ่มขึ้น 16.08 ล้านบาท จากเจ้าหนี้เงินประกันผลงานสำหรับการก่อสร้างอาคารโรงเรียนนานาชาติสิงคโปร์นทกบุรี

ส่วนของผู้ถือหุ้นรวม

ณ สิ้นสุดเดือนกันยายน 2565 กลุ่มบริษัทฯ รายงานส่วนของผู้ถือหุ้นจำนวน 2,161.40 ล้านบาท ซึ่งเพิ่มขึ้นจำนวน 146.93 ล้านบาท หรือคิดเป็นร้อยละ 7.29 จากการเปลี่ยนแปลงสำคัญ ดังนี้

- กำไรสุทธิสำหรับงวด 9 เดือน สิ้นสุดวันที่ 30 กันยายน 2565 จำนวน 240.93 ล้านบาท
- การจ่ายเงินปันผลระหว่างงวด จำนวน 94.00 ล้านบาท ตามมติที่ประชุมสามัญผู้ถือหุ้น 2565 เมื่อวันที่ 8 เมษายน 2565

จึงเรียนมาเพื่อทราบ

ขอแสดงความนับถือ

นายยิว ฮอค โคว
ประธานเจ้าหน้าที่บริหาร