

ที่ บจ. 019/2565

14 พฤศจิกายน 2565

เรื่อง : คำอธิบายและวิเคราะห์ของฝ่ายจัดการ ไตรมาสที่ 3 สิ้นสุดวันที่ 30 กันยายน 2565

เรียน : กรรมการและผู้จัดการ  
ตลาดหลักทรัพย์แห่งประเทศไทย

บริษัท ซูเปอร์ เอนเนอร์ยี คอร์ปอเรชั่น จำกัด (มหาชน) (“บริษัท”) ขอแจ้งผลการดำเนินงานจากงบการเงินรวมของบริษัท ไตรมาส 3 สิ้นสุดวันที่ 30 กันยายน 2565 โดยมีรายละเอียดที่สำคัญแสดงได้ ดังนี้

### เหตุการณ์สำคัญไตรมาส 3 สิ้นสุดวันที่ 30 กันยายน 2565

- ✓ วันที่ 9 สิงหาคม 2565 คณะกรรมการมีมติอนุมัติให้ บริษัท ซูเปอร์ วินด์ เอนเนอร์ยี จำกัด (SWE) ซึ่งเป็นบริษัทย่อยของบริษัทเข้าลงนามในสัญญาซื้อขายหุ้นในบริษัท คีเอ็มวินด์เพาเวอร์ จำกัด (KWP) กับผู้ถือหุ้นเดิมใน KWP จำนวน 2 ราย จำนวนรวม 5,750 หุ้น คิดเป็นร้อยละ 57.50 ของหุ้นทั้งหมด โดยมีมูลค่าการเข้าทำรายการทั้งหมดไม่เกิน 891.25 ล้านบาท ปัจจุบันอยู่ระหว่างดำเนินการตามเงื่อนไขในสัญญาซื้อขายหุ้น

### กำลังการผลิตรวม 2,128 เมกะวัตต์ เปิดดำเนินการแล้ว 1,587.32 เมกะวัตต์



<sup>(1)</sup> จากสถานการณ์การแพร่ระบาดของ COVID-19 ในประเทศเวียดนาม ปัจจุบันยังไม่ประกาศแนวทางเรื่องกำหนดการ COD ที่ชัดเจน หากมีความคืบหน้าที่สำคัญจะแจ้งให้ทราบต่อไป



**SUPER ENERGY CORPORATION**  
PUBLIC COMPANY LIMITED

**SUPER ENERGY CORPORATION PUBLIC COMPANY LIMITED**

**HEAD OFFICE :**

223/61, 14<sup>th</sup> Fl., Country Complex Tower A. Sunpawut Rd., Bangna Tai,  
Bangna, Bangkok 10260, Thailand.

Tax ID:0107547000958 Tel : (662) 361-5599 Fax:(662) 361-5036

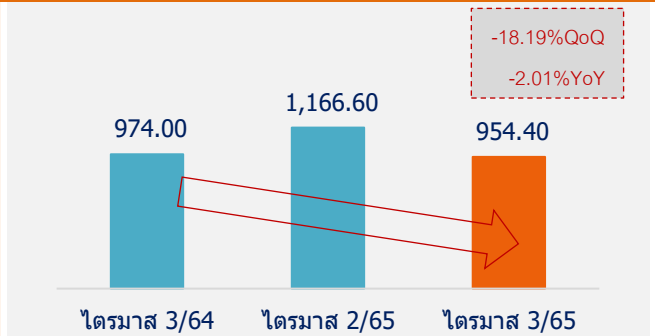
**ภาพรวมผลการดำเนินงานไตรมาส 3 สิ้นสุดวันที่ 30 กันยายน 2565 และงวด 9 เดือนของปี 2565**

งบการเงินรวม (หน่วย : ล้านบาท)	ไตรมาส 3/64	ไตรมาส 2/65	ไตรมาส 3/65	%QoQ	%YoY	งวด 9 เดือน ปี 2564	งวด 9 เดือน ปี 2565	%YoY
รายได้จากการขายและการให้บริการ	2,035.86	2,313.45	2,191.47	-5.27%	7.64%	6,456.87	6,961.46	7.81%
ต้นทุนขายและการให้บริการ	(1,061.86)	(1,146.85)	(1,237.07)	7.87%	16.50%	(3,204.19)	(3,512.29)	9.62%
<b>กำไรขั้นต้น</b>	<b>974.00</b>	<b>1,166.60</b>	<b>954.40</b>	<b>-18.19%</b>	<b>-2.01%</b>	<b>3,252.68</b>	<b>3,449.17</b>	<b>6.04%</b>
ค่าใช้จ่ายในการขายและบริหาร	(405.51)	(184.78)	(215.27)	16.50%	-46.91%	(637.34)	(578.32)	-9.26%
<b>กำไรจากการดำเนินงาน</b>	<b>568.49</b>	<b>981.81</b>	<b>739.12</b>	<b>-24.72%</b>	<b>30.01%</b>	<b>2,615.34</b>	<b>2,870.85</b>	<b>9.77%</b>
รายได้อื่น	11.40	36.97	28.37	-23.25%	148.78%	138.73	81.35	-41.36%
รายได้ทางการเงิน	23.97	24.82	28.25	13.80%	17.82%	73.66	78.63	6.74%
กำไรจากมูลค่าสุทธิของสินทรัพย์ทางการเงิน	-	5.92	(1.26)	100.00%	100.00%	-	4.66	100.00%
ส่วนแบ่งกำไรจากเงินลงทุนในบริษัทร่วมที่ใช้อิทธิพลได้เสีย	13.51	20.95	11.07	-47.18%	-18.09%	60.08	55.14	-8.22%
<b>กำไรก่อนดอกเบี้ยจ่ายและภาษีเงินได้</b>	<b>617.38</b>	<b>1,070.47</b>	<b>805.54</b>	<b>-24.75%</b>	<b>30.48%</b>	<b>2,887.81</b>	<b>3,090.63</b>	<b>7.02%</b>
ต้นทุนทางการเงิน	(556.12)	(667.45)	(679.82)	1.85%	22.24%	(1,438.22)	(1,936.53)	34.65%
<b>กำไรก่อนภาษีเงินได้</b>	<b>61.26</b>	<b>403.02</b>	<b>125.72</b>	<b>-68.80%</b>	<b>105.23%</b>	<b>1,449.58</b>	<b>1,154.11</b>	<b>-20.38%</b>
ค่าใช้จ่ายภาษีเงินได้	(37.49)	(53.14)	(76.79)	44.51%	104.85%	(47.64)	(144.46)	203.25%
<b>กำไรก่อนหักผลกระทบจากอัตราแลกเปลี่ยน</b>	<b>23.77</b>	<b>349.88</b>	<b>48.93</b>	<b>-86.01%</b>	<b>105.83%</b>	<b>1,401.95</b>	<b>1,009.64</b>	<b>-27.98%</b>
กำไร(ขาดทุน)จากการแลกเปลี่ยนเงินตราต่างประเทศ-สุทธิ	562.66	(98.30)	(120.28)	22.36%	-121.38%	1,097.66	(276.61)	-125.20%
<b>กำไรสำหรับงวด</b>	<b>586.43</b>	<b>251.58</b>	<b>(71.34)</b>	<b>-128.36%</b>	<b>-112.17%</b>	<b>2,499.61</b>	<b>733.04</b>	<b>-70.67%</b>

**ไตรมาส 3 ปี 2565 เทียบกับ ไตรมาส 2 ปี 2565 และไตรมาส 3 ปี 2564**

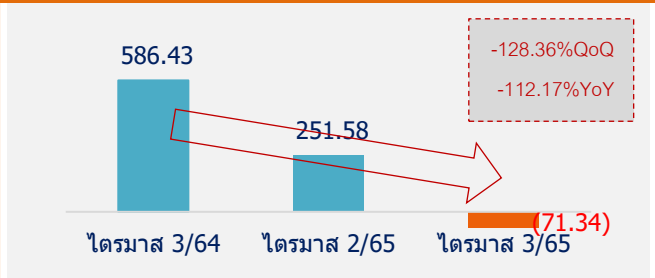
**กำไรขั้นต้น**

บริษัทมีกำไรขั้นต้นสำหรับไตรมาส 3 ปี 2565 จำนวน 954.40 ล้านบาท ลดลง 18.19% และลดลง 2.01% เมื่อเทียบกับไตรมาสที่แล้วและไตรมาสเดียวกันกับปีก่อน ตามลำดับ ซึ่งสาเหตุหลักเกิดจากค่าความเข้มแสงที่ลดลงในโครงการโรงไฟฟ้าพลังงานแสงอาทิตย์ที่ประเทศเวียดนามและความเร็วลมโดยเฉลี่ยลดลงจากสภาพตามฤดูกาลของโครงการโรงไฟฟ้าพลังงานลมที่ประเทศเวียดนาม ที่ COD เมื่อไตรมาส 4 ปี 2564



**กำไรสำหรับงวด**

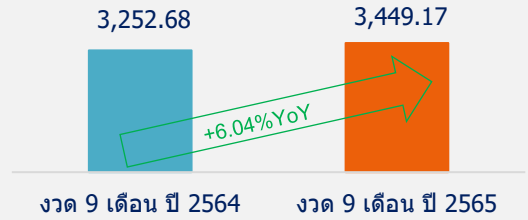
บริษัทมีผลขาดทุนสำหรับไตรมาส 3 ปี 2565 จำนวน 71.34 ล้านบาท ลดลง 128.36% และลดลง 112.17% เมื่อเทียบกับไตรมาสที่แล้วและเทียบกับไตรมาสเดียวกันกับปีก่อน ตามลำดับ ซึ่งสาเหตุหลักเกิดจากต้นทุนทางการเงินเพิ่มขึ้น และมีผลขาดทุนจากอัตราแลกเปลี่ยนเงินตราต่างประเทศ



### งวด 9 เดือนปี 2565 เทียบกับ งวด 9 เดือนปี 2564

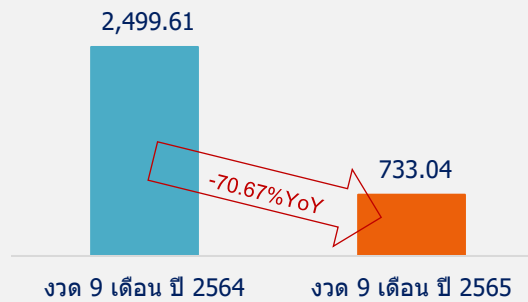
#### กำไรขั้นต้น

บริษัทมีกำไรขั้นต้นสำหรับงวดสำหรับงวด 9 เดือน ปี 2565 เพิ่มขึ้น 196.49 ล้านบาท หรือเพิ่มขึ้น 6.04% เมื่อเทียบกับปีก่อน จากโครงการโรงไฟฟ้าพลังงานแสงอาทิตย์ที่ประเทศเวียดนามและโครงการโรงไฟฟ้าพลังงานลม ที่ประเทศเวียดนาม ที่ COD เมื่อไตรมาส 4 ปี 2564



#### กำไรสำหรับงวด

บริษัทมีกำไรสำหรับงวดสำหรับงวด 9 เดือน ปี 2565 ลดลง 1,766.57 ล้านบาท หรือลดลง 70.67% เมื่อเทียบกับปีก่อน จากต้นทุนทางการเงินที่เพิ่มขึ้น 498.30 ล้านบาท และมีผลขาดทุนจากอัตราแลกเปลี่ยน 694 ล้านบาท หากไม่รวมต้นทุนทางการเงินและผลขาดทุนจากอัตราแลกเปลี่ยน **บริษัทมี EBITDA Margin เท่ากับ 81.18%** ที่สะท้อนความสามารถในการทำกำไรของบริษัทได้ในระดับใกล้เคียงกับปีก่อน



### วิเคราะห์เปรียบเทียบผลการดำเนินงานไตรมาส 3 ปี 2565 และงวด 9 เดือนของปี 2565

#### (1) รายได้รวม

บริษัทมีรายได้รวมในไตรมาส 3 ปี 2565 จำนวน 2,248.08 ล้านบาท ลดลง 5.35% เมื่อเทียบกับไตรมาสที่แล้ว และเพิ่มขึ้น 8.54% เมื่อเทียบกับไตรมาสเดียวกันของปีก่อน และสำหรับงวด 9 เดือน ปี 2565 บริษัทมีรายได้รวม 7,121.44 ล้านบาท เพิ่มขึ้นเพิ่มขึ้น 6.78% เมื่อเทียบกับปีก่อน โดยมีรายละเอียดดังต่อไปนี้

รายได้รวม (หน่วย : ล้านบาท)	ไตรมาส 3/64	ไตรมาส 2/65	ไตรมาส 3/65	%QoQ	%YoY	งวด 9 เดือน ปี 2564	งวด 9 เดือน ปี 2565	%YoY
1. รายได้จากการขายและการให้บริการ	2,035.86	2,313.45	2,191.47	-5.27%	7.64%	6,456.86	6,961.46	7.81%
1.1 รายได้จากโครงการพลังงานแสงอาทิตย์	1,777.97	1,982.15	1,802.37	-9.07%	1.37%	5,659.07	5,824.26	2.92%
- โครงการพลังงานแสงอาทิตย์ในประเทศไทย	1,030.41	1,125.06	1,005.96	-10.59%	-2.37%	3,456.27	3,345.61	-3.20%
- โครงการพลังงานแสงอาทิตย์ประเทศเวียดนาม	747.56	857.09	796.41	-7.08%	6.54%	2,202.80	2,478.65	12.52%
1.2 รายได้จากโครงการโรงไฟฟ้าพลังงานขยะ	167.47	161.29	183.23	13.60%	9.41%	536.03	527.41	-1.61%
1.3 รายได้จากโครงการโรงไฟฟ้าพลังงานลม	-	70.09	67.76	-3.32%	100.00%	-	269.19	100.00%
1.4 รายได้จากธุรกิจน้ำประปาและน้ำดิบ	44.42	53.72	43.52	-18.98%	-2.02%	129.89	155.74	19.90%
1.5 รายได้จากธุรกิจเทคโนโลยีสารสนเทศ	21.80	22.28	23.89	7.24%	9.60%	62.92	66.75	6.09%
1.6 อื่นๆ	24.21	23.92	70.69	195.56%	191.98%	68.96	118.12	71.28%
2. รายได้ทางการเงิน	23.97	24.82	28.25	13.80%	17.82%	73.66	78.63	6.74%
3. รายได้อื่น	11.40	36.97	28.37	-23.25%	148.78%	138.73	81.35	-41.36%
<b>รวมรายได้ (1)+(2)+(3)</b>	<b>2,071.24</b>	<b>2,375.23</b>	<b>2,248.08</b>	<b>-5.35%</b>	<b>8.54%</b>	<b>6,669.25</b>	<b>7,121.44</b>	<b>6.78%</b>



SUPER ENERGY CORPORATION  
PUBLIC COMPANY LIMITED

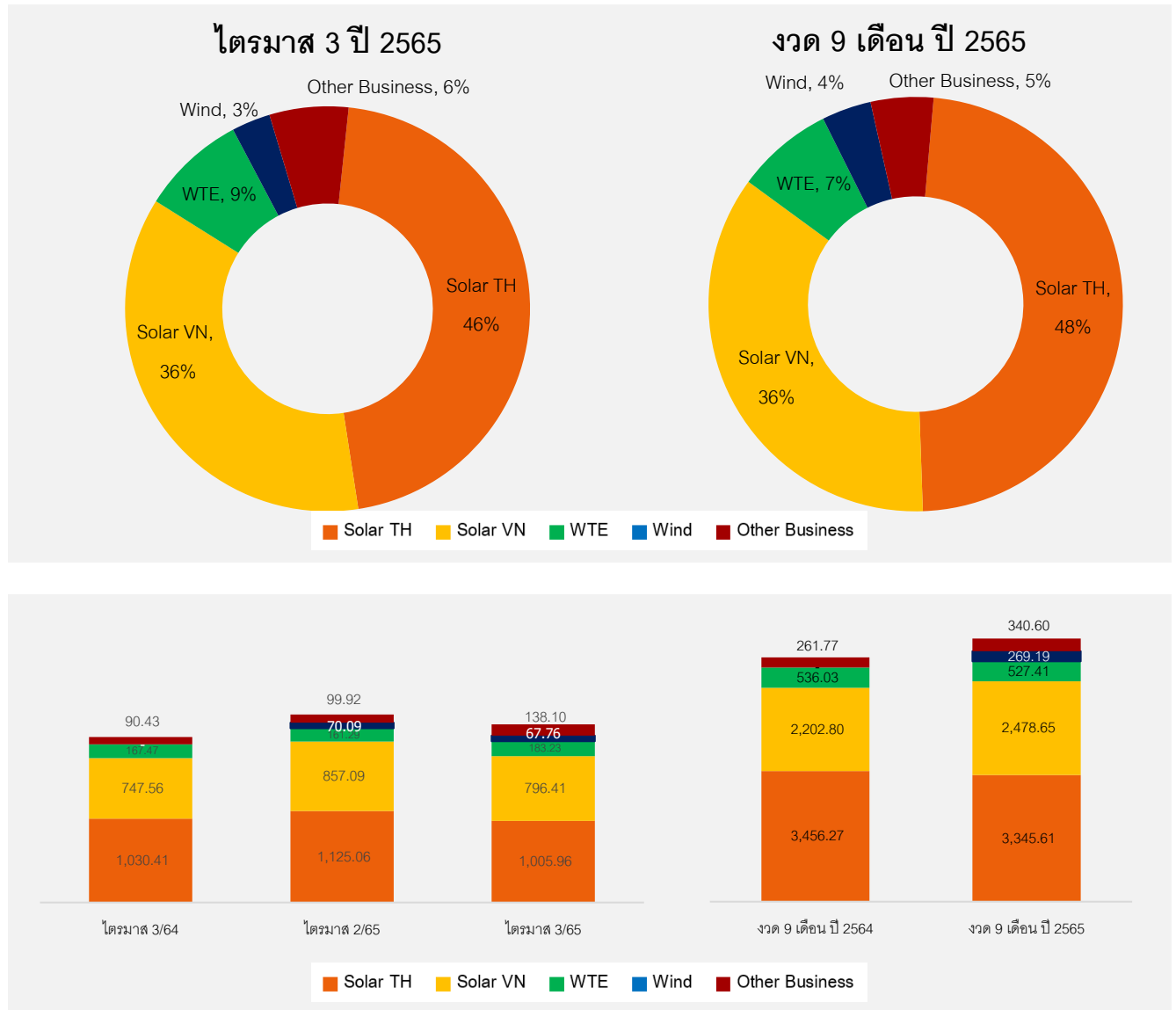
## SUPER ENERGY CORPORATION PUBLIC COMPANY LIMITED

### HEAD OFFICE :

223/61, 14<sup>th</sup> Fl., Country Complex Tower A. Sunpawut Rd., Bangna Tai,  
Bangna, Bangkok 10260, Thailand.

Tax ID:0107547000958 Tel : (662) 361-5599 Fax:(662) 361-5036

### รายได้จากการขายและการให้บริการ



#### 1) รายได้จากโครงการพลังงานแสงอาทิตย์ในประเทศไทย

บริษัทมีรายได้จากโครงการพลังงานแสงอาทิตย์ในประเทศไทยในไตรมาส 3 ปี 2565 จำนวน 1,005.96 ล้านบาท ลดลง 119.11 ล้านบาท หรือลดลง 10.59% เมื่อเทียบกับไตรมาสที่แล้ว และลดลง 24.45 ล้านบาท หรือลดลง 2.37% เมื่อเทียบกับไตรมาสเดียวกันกับปีก่อน เกิดจากค่าความเข้มแสงลดลง

สำหรับงวด 9 เดือน ปี 2565 บริษัทมีรายได้จากโครงการพลังงานแสงอาทิตย์ในประเทศไทยจำนวน 3,345.61 ล้านบาท ลดลง 110.66 ล้านบาท หรือลดลง 3.20% เมื่อเทียบกับปีก่อน เกิดจากค่าความเข้มแสงในภาพรวมลดลง ประมาณ 48.29 ล้านบาท และบางโครงการกำลังการผลิตรวม 7 เมกะวัตต์ ซึ่งมีรายได้ค่าไฟระบบ Adder หมดสัญญา ทำให้ได้รับค่าไฟในอัตราปกติ มีผลทำให้รายได้ลดลงประมาณ 62.37 ล้านบาท

**2) รายได้จากโครงการพลังงานแสงอาทิตย์ในประเทศเวียดนาม**

บริษัทมีรายได้จากโครงการพลังงานแสงอาทิตย์ในประเทศเวียดนามในไตรมาส 3 ปี 2565 จำนวน 796.41 ล้านบาท ลดลง 60.68 ล้านบาท หรือลดลง 7.08% เมื่อเทียบกับไตรมาสที่แล้ว เกิดจากค่าความเข้มแสงลดลง ในขณะที่เมื่อเทียบกับไตรมาสเดียวกันกับปีก่อนมีรายได้เพิ่มขึ้น 48.86 ล้านบาท หรือเพิ่มขึ้น 6.54%

สำหรับงวด 9 เดือน ปี 2565 จำนวน 2,478.65 ล้านบาท เพิ่มขึ้น 275.85 ล้านบาท หรือเพิ่มขึ้น 12.52% เมื่อเทียบกับปีก่อน เป็นผลจากค่าความเข้มแสงในครึ่งปีแรกเพิ่มขึ้น ทั้ง 9 โครงการ กำลังการผลิตรวม 836.72 เมกะวัตต์

**3) รายได้จากโครงการโรงไฟฟ้าพลังงานขยะ**

บริษัทมีรายได้จากโครงการพลังงานขยะในไตรมาส 3 ปี 2565 จำนวน 183.23 ล้านบาท เพิ่มขึ้น 21.94 ล้านบาท หรือเพิ่มขึ้น 13.60% เมื่อเทียบกับไตรมาสที่แล้วและเพิ่มขึ้น 15.76 ล้านบาท หรือเพิ่มขึ้น 9.41% เมื่อเทียบกับไตรมาสเดียวกันกับปีก่อน จากการบริหารจัดการเรื่องการซ่อมบำรุงที่ลดลง ทำให้สามารถผลิตไฟฟ้าได้เพิ่มขึ้น

สำหรับงวด 9 เดือน ปี 2565 บริษัทมีรายได้จากโครงการพลังงานขยะจำนวน 527.41 ล้านบาท ลดลง 8.62 ล้านบาท หรือลดลง 1.61% เมื่อเทียบกับปีก่อน เนื่องจากในช่วงไตรมาส 2 ปี 2565 ยังอยู่ระหว่างการปรับปรุงระบบซ่อมบำรุงเพื่อปรับปรุงประสิทธิภาพการทำงานของอุปกรณ์

**4) รายได้จากโครงการโรงไฟฟ้าพลังงานลม**

บริษัทมีรายได้จากโครงการโรงไฟฟ้าพลังงานลมในไตรมาส 3 ปี 2565 จำนวน 67.76 ล้านบาท ลดลง 2.33 ล้านบาท หรือลดลง 3.32% เมื่อเทียบกับไตรมาสที่แล้ว ซึ่งลดลงเพียงเล็กน้อยจากสภาพอากาศตามฤดูกาลที่ทำให้ความเร็วลมโดยเฉลี่ยลดลง แต่เมื่อเทียบกับไตรมาสเดียวกันกับปีก่อน และงวด 9 เดือน ปี 2565 บริษัทมีรายได้เพิ่มขึ้นทั้งจำนวน ซึ่งเป็นรายได้จากโครงการโรงไฟฟ้าพลังงานลม ที่ประเทศเวียดนาม จำนวน 1 โครงการ คือ โครงการ HBRE Chu Prong Wind Power Farm กำลังการผลิต 50 เมกะวัตต์ ได้เริ่มจำหน่ายไฟฟ้าในเชิงพาณิชย์ให้กับการไฟฟ้าเวียดนาม เมื่อวันที่ 29 ตุลาคม 2564

**5) อื่น ๆ**

บริษัทมีรายได้จากธุรกิจอื่น ๆ ในไตรมาส 3 ปี 2565 และสำหรับงวด 9 เดือน ปี 2565 จำนวน 138.10 ล้านบาท และ 340.60 ล้านบาท หรือ เพิ่มขึ้น 52.72% และ 30.12% ตามลำดับ เมื่อเทียบกับปีก่อน สาเหตุหลักเกิดจากมีรายได้จากการขาย International Renewable Energy Certificate หรือ I-REC ที่เริ่มรับรู้รายได้เพิ่มขึ้นในไตรมาส 3 ปี 2565

**รายได้อื่น**

สำหรับงวด 9 เดือน ปี 2565 บริษัทมีรายได้อื่น 81.35 ล้านบาท ลดลง 57.38 ล้านบาท หรือลดลง 41.36% เนื่องจากในช่วงไตรมาส 1 ปี 2564 มีรายได้พิเศษเกิดจาก บริษัทได้รับเงินชดเชยความเสียหายจากเหตุการณ์น้ำท่วมจากโครงการโรงไฟฟ้าของบริษัท เอส พู อีเนอจี้ (S2P) ซึ่งเป็นบริษัทย่อยของบริษัท ที่ ต.โคกปี่ฆ้อง อ.เมืองสระแก้ว จ.สระแก้ว จำนวน 80 ล้านบาท

**(2) ต้นทุนขายและบริการ**

บริษัทมีต้นทุนขายและบริการในไตรมาส 3 ปี 2565 จำนวน 1,237.07 ล้านบาท เพิ่มขึ้น 90.22 ล้านบาท หรือเพิ่มขึ้น 7.87% เมื่อเทียบกับไตรมาสที่แล้ว เกิดจากค่าบำรุงรักษาปรับปรุงประสิทธิภาพการผลิตไฟฟ้าของโครงการโรงไฟฟ้าพลังงานแสงอาทิตย์และโครงการโรงไฟฟ้าพลังงานขยะ ที่แผนการปรับปรุงในโครงการดังกล่าวมีการดำเนินการในไตรมาส 3 ปี 2565 และเมื่อเทียบกับไตรมาสเดียวกันกับปีก่อนแล้ว บริษัทมีต้นทุนขายและบริการเพิ่มขึ้น 175.21 ล้านบาท หรือเพิ่มขึ้น 16.50% ซึ่งสอดคล้องกับการเติบโตของรายได้ จากโครงการที่เริ่มมีการรับรู้รายได้เต็มปี จากโครงการโรงไฟฟ้าพลังงานลมในประเทศเวียดนาม

สำหรับงวด 9 เดือน ปี 2565 บริษัทมีต้นทุนขาย 3,512.29 ล้านบาท เพิ่มขึ้น 308.10 ล้านบาท หรือเพิ่มขึ้น 9.62% เมื่อเทียบกับปีก่อน ด้วยเหตุผลหลักเดียวกันกับที่กล่าวข้างต้น

**(3) ค่าใช้จ่ายในการขายและบริหาร**

บริษัทมีค่าใช้จ่ายในการบริหารในไตรมาส 3 ปี 2565 จำนวน 214.62 ล้านบาท ลดลง 190.35 ล้านบาท หรือลดลง 47% เมื่อเทียบกับไตรมาสเดียวกันกับปีก่อน สาเหตุหลักมาจากในไตรมาส 3 ปี 2564 บริษัทมีค่าใช้จ่ายพิเศษจากการตั้งค่าเผื่อการด้อยค่าของสินทรัพย์เครื่องจักรและอุปกรณ์โครงการกรณีน้ำท่วม ของโครงการที่ตำบลโคกปีฮ่อง จังหวัดสระแก้ว

**(4) ต้นทุนทางการเงิน**

บริษัทมีต้นทุนทางการเงินในไตรมาส 3 ปี 2565 จำนวน 679.82 ล้านบาท เพิ่มขึ้น 12.37 ล้านบาท หรือเพิ่มขึ้น 1.85% เมื่อเทียบกับไตรมาสที่แล้ว และเพิ่มขึ้น 123.70 ล้านบาท หรือเพิ่มขึ้น 22.24% เมื่อเทียบกับไตรมาสเดียวกันกับปีก่อน ซึ่งสอดคล้องกับเงินกู้ยืมที่เพิ่มขึ้น โดยเงินกู้ยืมที่เพิ่มขึ้นเกิดจากเงินกู้ยืมสกุลต่างประเทศ จากการเบิกเงินกู้จากสถาบันการเงินในเดือนมิถุนายน 2564 เพื่อนำมาชำระให้แก่ผู้รับเหมาก่อสร้างโครงการโรงไฟฟ้าพลังงานแสงอาทิตย์ที่ประเทศไทยและเงินกู้ Bridging Loan เพื่อใช้ชำระคืนค่าในการก่อสร้างโรงไฟฟ้าพลังงานลมที่ประเทศไทยจำนวน 2 โครงการ ได้แก่ โครงการ Bac Lieu Wind Power และโครงการ Soc Trang Wind Power รวมถึงมีต้นทุนทางการเงินจากหุ้นกู้ที่มีการออกและเสนอขายเพิ่มขึ้นตั้งแต่ช่วงไตรมาส 1 และ ไตรมาส 2 ปี 2565

สำหรับงวด 9 เดือน ปี 2565 บริษัทมีต้นทุนทางการเงิน 1,936.53 ล้านบาท เพิ่มขึ้น 498.30 ล้านบาท หรือเพิ่มขึ้น 34.65% เมื่อเทียบกับปีก่อน ด้วยเหตุผลหลักเดียวกันกับที่กล่าวข้างต้น

**ฐานะทางการเงิน ณ วันที่ 30 กันยายน 2565 เทียบกับ วันที่ 31 ธันวาคม 2564**

งบการเงินรวม (หน่วย: ล้านบาท)	30 ก.ย. 65	31 ธ.ค. 64	เพิ่มขึ้น/(ลดลง)	%เปลี่ยนแปลง
สินทรัพย์หมุนเวียน	4,845.84	5,038.04	(192.20)	-3.81%
สินทรัพย์ไม่หมุนเวียน	80,220.82	75,401.42	4,819.40	6.39%
<b>รวมสินทรัพย์</b>	<b>85,066.66</b>	<b>80,439.46</b>	<b>4,627.20</b>	<b>5.75%</b>
หนี้สินหมุนเวียน	30,700.11	28,767.40	1,932.71	6.72%
หนี้สินไม่หมุนเวียน	32,693.74	30,238.47	2,455.27	8.12%
<b>รวมหนี้สิน</b>	<b>63,393.85</b>	<b>59,005.87</b>	<b>4,387.98</b>	<b>7.44%</b>
ส่วนของผู้ถือหุ้น	21,672.81	21,433.60	239.22	1.12%
<b>รวมหนี้สินและส่วนของผู้ถือหุ้น</b>	<b>85,066.66</b>	<b>80,439.46</b>	<b>4,627.20</b>	<b>5.75%</b>



SUPER ENERGY CORPORATION  
PUBLIC COMPANY LIMITED

## SUPER ENERGY CORPORATION PUBLIC COMPANY LIMITED

### HEAD OFFICE :

223/61, 14<sup>th</sup> Fl., Country Complex Tower A. Sunpawut Rd., Bangna Tai,  
Bangna, Bangkok 10260, Thailand.

Tax ID:0107547000958 Tel : (662) 361-5599 Fax:(662) 361-5036

### สินทรัพย์

ณ วันที่ 30 กันยายน 2565 บริษัทมีสินทรัพย์รวม 83,066.66 ล้านบาท เพิ่มขึ้นจากสินทรัพย์รวม ณ วันที่ 31 ธันวาคม 2564 จำนวน 4,627.20 ล้านบาท หรือเพิ่มขึ้น 5.75% โดยมีรายการสำคัญหลัก ดังนี้

#### สินทรัพย์ไม่หมุนเวียน

- เงินฝากธนาคารที่ใช้เป็นหลักประกัน เพิ่มขึ้น 468.12 ล้านบาท หรือเพิ่มขึ้น 17.53% จากเงินฝากที่ติดภาระผูกพันกับสถาบันการเงินซึ่งสอดคล้องกับเงินกู้ที่เพิ่มขึ้น เพื่อนำเงินมาใช้ในการโครงการต่างๆ ของบริษัท
- สินทรัพย์ทางการเงินไม่หมุนเวียนอื่น เพิ่มขึ้น 451.13 ล้านบาท หรือเพิ่มขึ้น 100% จากการที่บริษัทได้เข้าซื้อหุ้นสามัญของบริษัท เอเชีย พรีซิชั่น จำกัด (มหาชน) หรือ (APCS) ซึ่งเป็นบริษัทจดทะเบียนในตลาดหลักทรัพย์แห่งประเทศไทย ในสัดส่วน 13.63% ของจำนวนหุ้นทั้งหมดของ APCS
- ที่ดินอาคารและอุปกรณ์ เพิ่มขึ้น 3,606.71 ล้านบาท หรือเพิ่มขึ้น 6.26% จากทรัพย์สินที่เพิ่มขึ้นในโครงการโรงไฟฟ้าพลังงานลมที่ประเทศเวียดนามจำนวน 3 โครงการ ได้แก่ คือ โครงการ HBRE Chu Prong Wind Power Farm โครงการ Bac Lieu Wind Power และโครงการ Soc Trang Wind Power และโครงการโรงไฟฟ้าในประเทศไทยจำนวน 4 โครงการ ได้แก่ โครงการ Private PPA จังหวัดเพชรบุรี โครงการ Private PPA ม.มหิดล โครงการ SPP HYBRID จังหวัดสระแก้ว และโครงการโรงไฟฟ้าพลังงานขยะหนองคายน้อย
- สินทรัพย์ไม่หมุนเวียนอื่น เพิ่มขึ้น 524.75 ล้านบาท หรือเพิ่มขึ้น 13.37% ส่วนใหญ่เพิ่มขึ้นจากเงินจ่ายล่วงหน้าเพื่อซื้อสินทรัพย์ของโครงการพลังงานลมในประเทศเวียดนามที่อยู่ระหว่างก่อสร้าง จำนวน 250 ล้านบาทและเพิ่มขึ้นจากภาษีมูลค่าเพิ่ม จำนวน 131 ล้านบาทจากการซื้ออุปกรณ์ เครื่องจักร และอื่นๆ สำหรับโครงการที่กำลังก่อสร้างของโครงการโรงไฟฟ้าพลังงานลมที่ประเทศเวียดนามจำนวน 2 โครงการ ได้แก่ โครงการ Bac Lieu Wind Power และโครงการ Soc Trang Wind Power และโครงการไฟฟ้าในประเทศจำนวน 3 โครงการ ได้แก่ โครงการ SPP HYBRID จังหวัดสระแก้ว โครงการโรงไฟฟ้าพลังงานขยะ ของ กรีน พาวเวอร์ เอนเนอร์ยี จังหวัดสระแก้ว และโครงการโรงไฟฟ้าพลังงานขยะหนองคายน้อย

#### หนี้สิน

ณ วันที่ 30 กันยายน 2565 บริษัทมีหนี้สินรวม 63,393.85 ล้านบาท เพิ่มขึ้น 4,387.98 ล้านบาท หรือเพิ่มขึ้น 7.74% เมื่อเทียบกับ ณ วันที่ 31 ธันวาคม 2564 จากการเบิกเงินกู้จากสถาบันการเงินสกุลต่างประเทศ เพื่อใช้ชำระค่าก่อสร้างโครงการโรงไฟฟ้าพลังงานลมที่ประเทศเวียดนามที่จำหน่ายไฟฟ้าในเชิงพาณิชย์ จำนวน 64.09 ล้านดอลลาร์สหรัฐ หรือประมาณ 2,398.57 ล้านบาท ซึ่งสอดคล้องกับรายการเจ้าหนี้การค้าและเจ้าหนี้อื่นที่ลดลง และเป็นการเบิกเงินกู้ Bridging Loan เพื่อใช้ชำระคืนค่าในการก่อสร้างโรงไฟฟ้าพลังงานลมที่ประเทศเวียดนามจำนวน 2 โครงการ ได้แก่ โครงการ Bac Lieu Wind Power และโครงการ Soc Trang Wind Power จำนวนประมาณ 1,267.51 ล้านบาท และมีขาดทุนจากอัตราแลกเปลี่ยนที่ยังไม่เกิดขึ้น จำนวน 2,364.89 ล้านบาท นอกจากนี้ บริษัทมีการออกและเสนอขายหุ้นกู้เพิ่มเติม 2 วงเงิน เพื่อใช้ชำระคืนหุ้นกู้ที่ครบกำหนดไถ่ถอนและส่วนที่เหลือใช้เป็นเงินทุนหมุนเวียนของบริษัท ในช่วงไตรมาส 1 และไตรมาส 2 ปี 2565



SUPER ENERGY CORPORATION  
PUBLIC COMPANY LIMITED

**SUPER ENERGY CORPORATION PUBLIC COMPANY LIMITED**

**HEAD OFFICE :**

223/61, 14<sup>th</sup> Fl., Country Complex Tower A. Sunpawut Rd., Bangna Tai,  
Bangna, Bangkok 10260, Thailand.

Tax ID:0107547000958 Tel : (662) 361-5599 Fax:(662) 361-5036

หากพิจารณาจากอัตราส่วนทางการเงินที่แสดงถึงโครงสร้างทางการเงินในอัตราส่วนหนี้สินต่อส่วนของผู้ถือหุ้นแล้ว ณ วันที่ 30 กันยายน 2565 อัตราส่วนหนี้สินต่อส่วนของผู้ถือหุ้น เท่ากับ 2.93 เท่า ซึ่งยังเป็นไปตามเงื่อนไขที่บริษัทให้ไว้แก่สถาบันการเงิน

**ส่วนของผู้ถือหุ้น**

ณ วันที่ 30 กันยายน 2565 บริษัทมีส่วนของผู้ถือหุ้น 21,672.81 ล้านบาท เพิ่มขึ้นจากส่วนของผู้ถือหุ้น ณ วันที่ 31 ธันวาคม 2564 จำนวน 239.22 ล้านบาท หรือเพิ่มขึ้น 1.12% เนื่องจากกำไรสำหรับผลประกอบการงวด 9 เดือน ปี 2565

ทั้งนี้ บริษัทมีความมุ่งมั่นที่จะพัฒนาศักยภาพในการดำเนินงานด้านธุรกิจพลังงานทดแทน เพื่อเป็นผู้นำในธุรกิจดังกล่าว

จึงเรียนมาเพื่อโปรดทราบ

ขอแสดงความนับถือ

(นายจอมทรัพย์ ไลจายะ)

ประธานเจ้าหน้าที่บริหาร

นักลงทุนสัมพันธ์

พรวิสาข์ มั่งกิจ

โทร. 02-720-7797

e-mail: pornwisa.m@supercorp.co.th