



เลขที่ NER-SET 002/2566

วันที่ 17 กุมภาพันธ์ 2566

เรื่อง คำอธิบายและวิเคราะห์ของฝ่ายจัดการ สำหรับปีสิ้นสุดวันที่ 31 ธันวาคม 2565

เรียน กรรมการและผู้จัดการ ตลาดหลักทรัพย์แห่งประเทศไทย

บริษัท นอร์ทอีสท์ รีบเบอร์ จำกัด (มหาชน) (“บริษัทฯ”) ขอนำส่งงบการเงินของบริษัทฯ สำหรับปี 2565 สิ้นสุดวันที่ 31 ธันวาคม 2565 ที่ผ่านการตรวจสอบของผู้สอบบัญชี และเรียนชี้แจงผลการดำเนินงานสำหรับปีสิ้นสุด 31 ธันวาคม 2565 ซึ่งมีผลดำเนินงานดังนี้

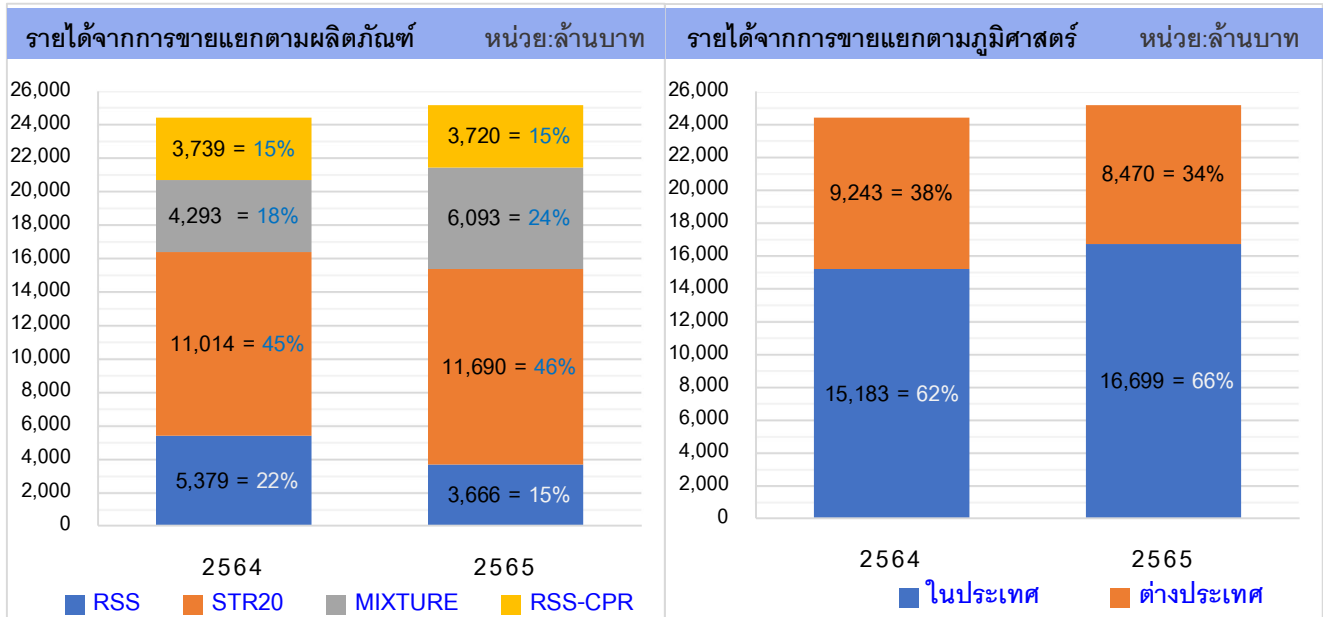
เปรียบเทียบผลการดำเนินงานสำหรับปี 2565 กับ ปี 2564

งบกำไรขาดทุนเบ็ดเสร็จ	ปี 2565		ปี 2564		YoY	
	ล้านบาท	%	ล้านบาท	%	ล้านบาท	%
ปริมาณขาย (ตัน)	446,090		452,476		(6,386)	(1.41%)
รายได้จากการขายในประเทศ	16,702.15	66.35%	15,182.94	62.16%	1,519.21	10.01%
รายได้จากการขายต่างประเทศ	8,469.91	33.65%	9,242.72	37.84%	(772.81)	(8.36%)
รายได้จากการขายรวม	25,172.06	100.00%	24,425.66	100.00%	746.40	3.06%
ต้นทุนขาย	22,116.16	87.86%	21,190.43	86.75%	925.73	4.37%
กำไรขั้นต้น	3,055.90	12.14%	3,235.23	13.25%	(179.33)	(5.54%)
ต้นทุนในการจัดจำหน่าย	601.46	2.39%	692.89	2.84%	(91.43)	(13.20%)
ค่าใช้จ่ายในการบริหาร	164.33	0.65%	134.67	0.55%	29.66	22.03%
ขาดทุน(กำไร)จากอัตราแลกเปลี่ยน	103.36	0.41%	217.48	0.89%	(114.12)	(52.47%)
ขาดทุน(กำไร)ที่ยังไม่เกิดขึ้นจากการวัดมูลค่าตราสารอนุพันธ์	(5.53)	(0.02%)	3.27	0.01%	(8.80)	(269.07%)
กำไรจากการดำเนินงาน	2,192.27	8.71%	2,186.92	8.95%	5.35	0.24%
ต้นทุนทางการเงิน	421.07	1.67%	331.03	1.36%	90.04	27.20%
กำไรก่อนรายได้อื่น	1,771.20	7.04%	1,855.89	7.60%	(84.69)	(4.56%)
รายได้อื่น	30.64	0.12%	30.63	0.13%	0.01	0.04%
กำไรก่อนภาษีเงินได้	1,801.85	7.16%	1,886.52	7.72%	(84.67)	(4.49%)
ค่าใช้จ่าย(รายได้)ภาษีเงินได้	53.85	0.21%	36.33	0.15%	17.52	48.21%
กำไรสำหรับงวด	1,748.00	6.94%	1,850.19	7.57%	(102.19)	(5.52%)



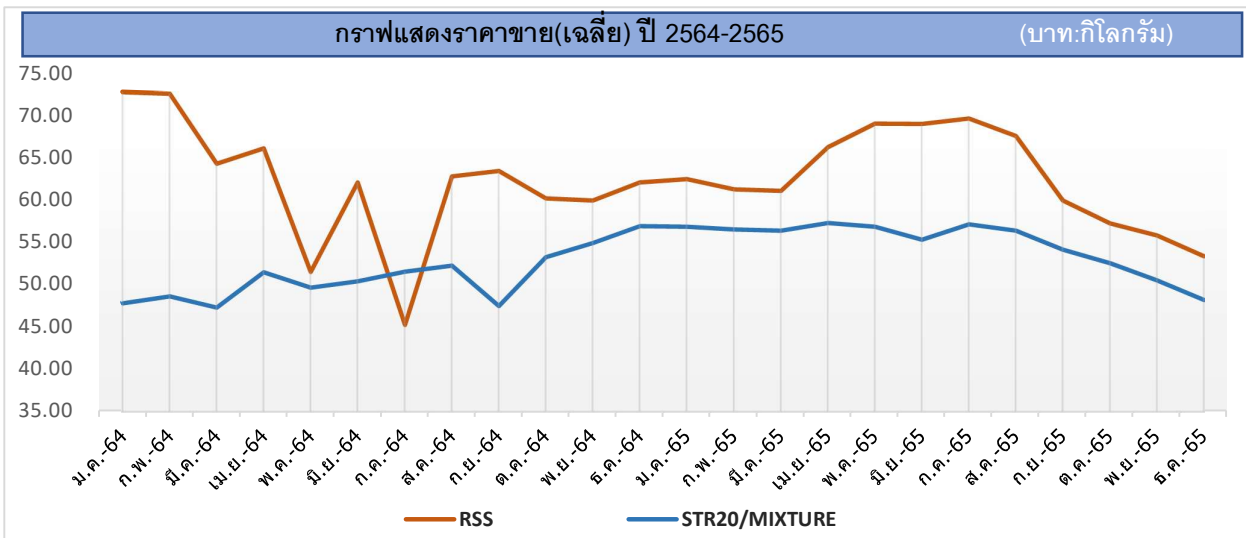
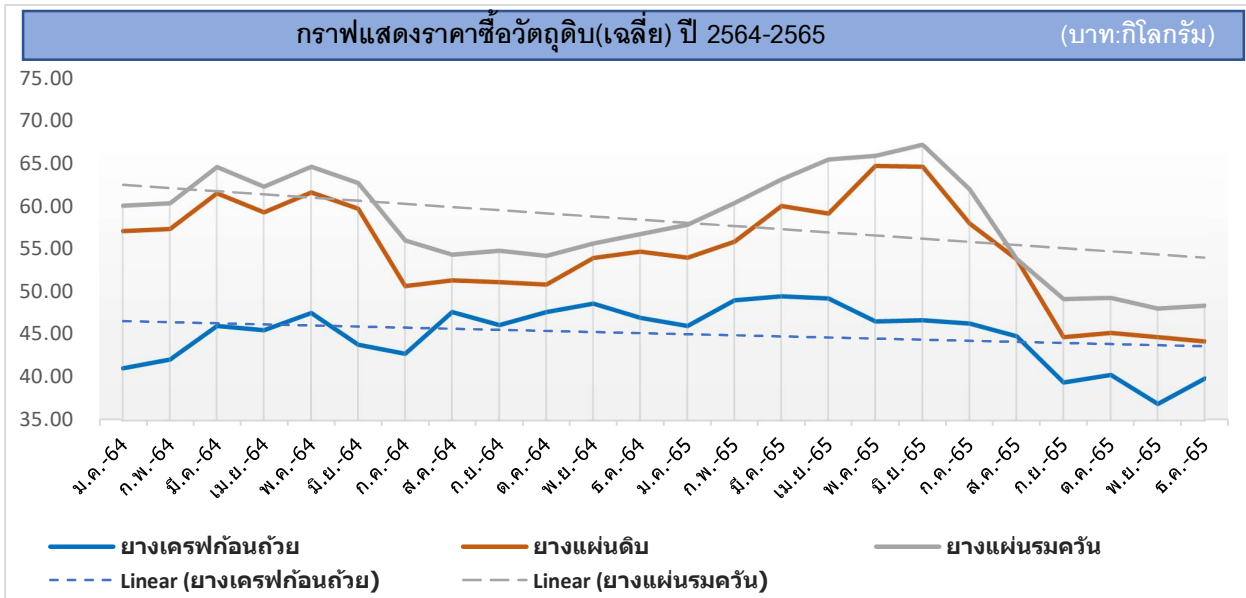
ผลการดำเนินงานปี 2565 สิ้นสุดวันที่ 31 ธันวาคม 2565 เทียบกับปี 2564 มีปริมาณขาย 446,090 ตัน ลดลง 6,386 ตัน หรือลดลงร้อยละ 1.41 คิดเป็นรายได้จากการขายรวม 25,172.06 ล้านบาท เพิ่มขึ้น 746.40 ล้านบาทหรือเพิ่มขึ้นร้อยละ 3.06 แบ่งเป็นรายได้จากการขายในประเทศ 16,702.15 ล้านบาท หรือคิดเป็นสัดส่วนร้อยละ 66.35 ของยอดขายรวม เพิ่มขึ้น 1,519.21 ล้านบาทหรือเพิ่มขึ้นร้อยละ 10.01 รายได้จากการขายต่างประเทศ 8,469.91 ล้านบาท หรือคิดเป็นสัดส่วนร้อยละ 33.65 ของยอดขายรวม ลดลง 772.81 ล้านบาทหรือลดลงร้อยละ 8.36

สำหรับรายได้จากการขาย สามารถแยกได้ตามผลิตภัณฑ์เปรียบเทียบระหว่างปี 2565 และปี 2564 ได้ดังนี้



รายได้จากการขายปี 2565 ที่เพิ่มสูงขึ้นเกิดจากสถานการณ์ราคายางที่ปรับตัวสูงขึ้นในช่วงครึ่งปีแรก เมื่อเทียบกับปี 2564 ราคายางสินค้ายางเฉลี่ยในปี 2565 สูงขึ้นร้อยละ 4.52 โดยรายได้ที่เพิ่มขึ้น แบ่งเป็นผลต่างด้านด้านราคาที่ยับตัวสูงขึ้น อยู่ที่ 1,046.63 ล้านบาท และแบ่งเป็นผลต่างลดลงด้านปริมาณอยู่ที่ 303.00 ล้านบาท

ในปี 2565 บริษัทฯ มีต้นทุนขาย 22,116.16 ล้านบาทหรือคิดเป็นร้อยละ 87.86 ของรายได้จากการขาย โดยแบ่งเป็นต้นทุนวัตถุดิบและวัสดุสิ้นเปลืองใช้ไป 21,425.34 ล้านบาท คิดเป็นร้อยละ 85.12 ของรายได้จากการขาย เมื่อเทียบกับปี 2564 ต้นทุนเพิ่มขึ้นร้อยละ 0.77 โดยปัจจัยหลักที่ทำให้ต้นทุนวัตถุดิบของบริษัทฯเพิ่มขึ้นมาจากความผันผวนของราคายางในปี 2565 ที่ปรับตัวสูงขึ้นในช่วงครึ่งปีแรกและปรับตัวลดลงในช่วงครึ่งปีหลังนั้น ส่งผลกระทบโดยตรงต่อสัดส่วนต้นทุนวัตถุดิบยางเมื่อเทียบกับรายได้มีต้นทุนที่สูงขึ้น เนื่องจากบริษัทฯ บันทึกบัญชีสินค้าด้วยวิธีถ่วงเฉลี่ยถ่วงน้ำหนัก (Weighted-average Method) โดยการคำนวณต้นทุนสินค้าทั้งหมดหารด้วยสินค้าคงเหลือมีความต่อเนื่องสม่ำเสมอ ไม่ได้ผันผวนรุนแรงตามทิศทางราคาตลาดของยาง ดังนั้นการที่ราคายางมีแนวโน้มของราคาลดลงอย่างรวดเร็วในช่วงครึ่งปีหลังจึงส่งผลให้สัดส่วนต้นทุนสินค้าเมื่อเทียบกับราคายางสูงขึ้น โดยพิจารณาจากข้อมูลการซื้อขายและราคายางเฉลี่ยของบริษัทฯ ดังนี้



สำหรับต้นทุนค่าแรงงานปี 2565 เท่ากับ 155.33 ล้านบาท คิดเป็นร้อยละ 0.62 ต้นทุนเพิ่มขึ้นร้อยละ 0.04 , ค่าใช้จ่ายผลิต 366.49 ล้านบาท คิดเป็นร้อยละ 1.46 ของรายได้จากการขาย ต้นทุนเพิ่มขึ้นร้อยละ 0.31 เกิดขึ้นจากราคาพลังงานที่ปรับตัวสูงขึ้นในช่วงเดือนกันยายน - ธันวาคม 2565 กระทบต่อต้นทุนผลิตในค่าก๊าซ LPG, ค่าน้ำมันเชื้อเพลิงและ ค่าไฟฟ้า และค่าเสื่อมราคาและค่าใช้จ่ายตัดจ่าย 169.01 ล้านบาท เมื่อเทียบกับจำนวนเงินของต้นทุนในปี 2564 เป็นจำนวนเงินที่เพิ่มขึ้น 4.01 ล้านบาท



เมื่อเปรียบเทียบต้นทุนขายสำหรับปี 2565 กับปี 2564 บริษัทฯมีสัดส่วนต้นทุนขายในปี 2565 เพิ่มขึ้นจากร้อยละ 86.75 เป็นร้อยละ 87.86 หรือเพิ่มขึ้นอัตราร้อยละ 1.11 ของรายได้จากการขาย ส่งผลให้บริษัทฯมีกำไรขั้นต้นลดลง 179.33 ล้านบาท หรือมีกำไรขั้นต้นลดลงร้อยละ 1.11 ซึ่งคิดเป็นอัตรากำไรขั้นต้นลดลงจากร้อยละ 13.25 ในปี 2564 เป็นร้อยละ 12.14 ในปี 2565

รายการ	2565		2564		YoY เพิ่มขึ้น (ลดลง)
	ล้านบาท	%	ล้านบาท	%	
ปริมาณขาย (ตัน)	446,090		452,476		(6,386)
รายได้จากการขายรวม	25,172.06	100.00%	24,425.66	100.00%	746.40
ต้นทุนขาย	22,116.16	87.86%	21,190.43	86.75%	1.11%
วัตถุดิบและวัสดุสิ้นเปลืองใช้ไป	21,425.34	85.12%	20,603.08	84.35%	0.77%
ค่าแรงงาน	155.33	0.62%	141.40	0.58%	0.04%
ค่าใช้จ่ายในการผลิต	366.49	1.46%	280.95	1.15%	0.31%
ค่าเสื่อมราคาและค่าใช้จ่ายตัดจ่าย	169.01	0.67%	165.00	0.68%	0.00%
กำไรขั้นต้น	3,055.90	12.14%	3,235.23	13.25%	(1.11%)

ต้นทุนในการจัดจำหน่ายเท่ากับ 601.46 ล้านบาท หรือคิดเป็นร้อยละ 2.39 ของยอดขายรวม เมื่อเทียบกับปี 2564 ต้นทุนลดลง 91.43 ล้านบาท หรือลดลงร้อยละ 13.20 โดยแบ่งเป็นค่ากองทุนสงเคราะห์การทำสวนยางลดลง 40.85 ล้านบาท ค่าขนส่งสูงขึ้น 19.61 ล้านบาท และค่าใช้จ่ายที่เกี่ยวข้องกับการขายลดลง 70.18 ล้านบาท โดยสัดส่วนต้นทุนที่ลดลงนี้เกิดจากค่าระวางเรือที่ลดลงในช่วงไตรมาสที่ 4/2565 และสอดคล้องกับปริมาณขายต่างประเทศที่ลดลง

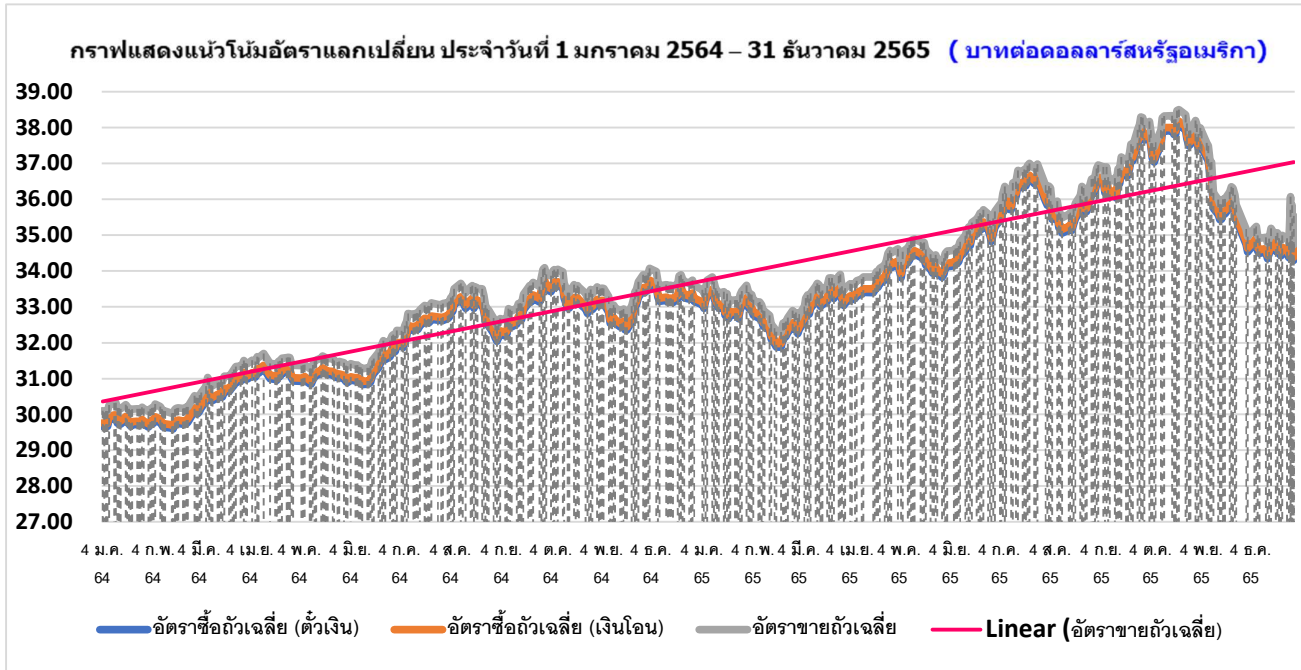
ค่าใช้จ่ายในการบริหารเท่ากับ 164.33 ล้านบาท หรือคิดเป็นร้อยละ 0.65 ของยอดขายรวม เมื่อเทียบกับปี 2564 ค่าใช้จ่ายเพิ่มขึ้น 29.66 ล้านบาท หรือเพิ่มขึ้นร้อยละ 22.03 ซึ่งเกิดจากรายการรับรู้มูลค่าผลขาดทุนจากภาวะผูกพันตามสัญญาซื้อตามมาตรฐานบัญชีฉบับที่ 37 ซึ่งเป็นสัญญาซื้อยางที่บริษัทฯ ได้ทำกับผู้จัดหาวัตถุดิบเดือนธันวาคม 2565 เทียบกับราคาขายในตลาดท้องถิ่นตามรายงานของสมาคมยางพาราไทยมีผลขาดทุนอยู่ที่ 20.91 ล้านบาท และค่าใช้จ่ายเงินเดือนและสวัสดิการเพิ่มขึ้น 10.32 ล้านบาท

ขาดทุนจากอัตราแลกเปลี่ยนเท่ากับ 103.36 ล้านบาทหรือคิดเป็นร้อยละ 0.41 ของยอดขายรวม เมื่อเทียบกับปี 2564 เป็นจำนวนเงิน 217.48 ล้านบาทหรือร้อยละ 0.89 ของยอดขายรวม ลดลงจำนวน 114.12 ล้านบาทหรือร้อยละ 52.47 สัดส่วนที่ลดลงนี้เกิดขึ้นจากการรับชำระหนี้จากลูกหนี้การค้าต่างประเทศ ด้วยอัตราแลกเปลี่ยนตามสัญญาขายเงินตราต่างประเทศล่วงหน้ากับสถาบันการเงินเพื่อการบริหารความเสี่ยงให้ลดลง

ขาดทุน (กำไร) จากการวัดมูลค่าตราสารอนุพันธ์ ปี 2565 มีผลเป็นกำไร 5.53 ล้านบาท เมื่อเทียบกับปี 2564 ซึ่งบริษัทฯ มีผลขาดทุนอยู่ที่ 3.27 ล้านบาท แสดงให้เห็นว่าบริษัทฯสามารถบริหารความเสี่ยงในด้านนี้ได้ดีขึ้นเมื่อเทียบกับปีก่อน



โดยปัจจัยที่มีผลต่อการขาดทุน (กำไร) จากอัตราแลกเปลี่ยนเกิดจากสถานการณ์ความผันผวนของอัตราแลกเปลี่ยนที่แข็งค่าขึ้นในช่วงไตรมาสที่ 4/2565 ดังนี้



ต้นทุนทางการเงินเท่ากับ 421.07 ล้านบาท เพิ่มขึ้น 90.04 ล้านบาท หรือร้อยละ 27.20 จากดอกเบี้ยจ่ายหุ้นกู้ที่บริษัทฯออกเพิ่มเติมในปี 2565 เพื่อใช้เป็นเงินทุนหมุนเวียน โดย ณ วันที่ 31 ธันวาคม 2565 บริษัทฯมีมูลค่าหุ้นกู้คงค้างรวมทั้งสิ้น 6,114.30 ล้านบาท

รายได้อื่นเท่ากับ 30.64 ล้านบาท จากรายการเงินสดขายดอกเบี้ยที่บริษัทฯได้เข้าร่วมโครงการสนับสนุนเงินทุนหมุนเวียนฯ ของการยางแห่งประเทศไทย 22.35 ล้านบาท, รายได้จากการขายเศษซาก 2.84 ล้านบาท, รายได้จากโครงการพืชพลังงาน 2.26 ล้านบาท, รายได้ดอกเบี้ยรับจากเงินฝากประจำ 1.87 ล้านบาท

ค่าใช้จ่ายภาษีเงินได้นิติบุคคลปี 2565 อยู่ที่ 53.85 ล้านบาท เพิ่มขึ้นจากปี 2564 เท่ากับ 17.51 ล้านบาท เกิดจากบริษัทฯบันทึกปรับปรุงบัญชีสินทรัพย์-หนี้สินภาษีเงินได้รอดัดบัญชี 9.37 ล้านบาท

กำไรสุทธิสำหรับปี 2565 เท่ากับ 1,748.00 ล้านบาทหรือคิดเป็นอัตรากำไรสุทธิร้อยละ 6.94 ของรายได้จากการขายรวม โดยเมื่อเทียบกับปี 2564 อัตรากำไรสุทธิอยู่ที่ร้อยละ 7.57 บริษัทฯมีอัตรากำไรสุทธิลดลงร้อยละ 0.63 ด้านจำนวนเงินลดลง 102.19 ล้านบาท หรือลดลงร้อยละ 5.52 เมื่อเทียบกับปี 2564



ฐานะทางการเงิน

งบแสดงฐานะการเงิน	31 ธันวาคม 2565		31 ธันวาคม 2564		เปลี่ยนแปลงเพิ่มขึ้น / (ลดลง)	
	ล้านบาท	ร้อยละ	ล้านบาท	ร้อยละ	ล้านบาท	ร้อยละ
สินทรัพย์หมุนเวียน	14,232.31	87.28%	12,416.21	87.20%	1,816.10	14.63%
สินทรัพย์ไม่หมุนเวียน	2,074.23	12.72%	1,823.08	12.80%	251.15	13.78%
สินทรัพย์รวม	16,306.54	100.00%	14,239.29	100.00%	2,067.25	14.52%
หนี้สินรวม	9,718.71	59.60%	8,793.16	61.75%	925.55	10.53%
ส่วนของผู้ถือหุ้น	6,587.83	40.40%	5,446.13	38.25%	1,141.70	20.96%

สินทรัพย์รวมของบริษัทฯ ณ วันที่ 31 ธันวาคม 2565 มีจำนวน 16,306.54 ล้านบาท เพิ่มขึ้น 2,067.25 ล้านบาท หรือร้อยละ 14.52 จาก ณ 31 ธันวาคม 2564 สรุปดังนี้

สินทรัพย์หมุนเวียนเพิ่มขึ้น 1,816.10 ล้านบาท หรือร้อยละ 14.63 จากรายการ ดังนี้

- สินค้าคงเหลือเพิ่มขึ้น 754.33 ล้านบาท หรือร้อยละ 6.82 จากการซื้อยางให้ปริมาณยางที่สต็อกมีเพียงพอกับคำสั่งซื้อตาม การขยายกำลังการผลิตยางแท่ง สำหรับโรงงานแห่งที่ 2
- เงินสดและรายการเทียบเท่าเงินสด เพิ่มขึ้น 855.78 ล้านบาท หรือร้อยละ 158.46 จากการออกหุ้นกู้เพิ่มเติมในปี 2565 เมื่อวันที่ 8 กันยายน 2565
- ลูกหนี้การค้าและลูกหนี้หมุนเวียนอื่นเพิ่มขึ้น 190.56 ล้านบาท หรือร้อยละ 23.80 จากยอดขายที่เพิ่มขึ้น
- สินทรัพย์หมุนเวียนอื่นเพิ่มขึ้น 15.32 ล้านบาท หรือร้อยละ 172.31 เกิดจากรายการลูกหนี้กรมสรรพากรเพิ่มขึ้น 10.63 ล้านบาท โดย ณ 31 ธันวาคม 2565 บริษัทฯ มียอดค้างรับสำหรับภาษีมูลค่าเพิ่มที่ขอคืน เป็นเงิน 17.58 ล้านบาท สินทรัพย์จากการวัดมูลค่าตราสารอนุพันธ์มีมูลค่าเพิ่มขึ้น 4.60 ล้านบาท

สินทรัพย์ไม่หมุนเวียนเพิ่มขึ้น 251.16 ล้านบาท หรือร้อยละ 13.78 จากรายการ ดังนี้

- เงินฝากธนาคารที่ติดภาระค้ำประกันเพิ่มขึ้น 97.78 ล้านบาท หรือร้อยละ 37.98 จากเงินฝากประจำเพื่อค้ำประกันวงเงินกู้ยืมระยะสั้นกับธนาคาร
- ที่ดินอาคารและอุปกรณ์(สุทธิ) เพิ่มขึ้น 167.81 ล้านบาท หรือร้อยละ 11.03 จากรายการงานระหว่างก่อสร้างสำนักงานใหม่ 42.93 ล้านบาท งานติดตั้งระบบผลิตไฟฟ้าจากพลังงานแสงอาทิตย์ 67.21 ล้านบาท เครื่องจักรระหว่างติดตั้งโครงการแปรรูปผลิตภัณฑ์ยาง 141.91 ล้านบาท โครงการเพิ่มเตาอบยางโรงงานยางแท่ง 51.76 ล้านบาท โครงการผลิตไฟฟ้าจากก๊าซชีวภาพ 53.61 ล้านบาท

หนี้สินรวมของบริษัทฯ ณ วันที่ 31 ธันวาคม 2565 มีจำนวน 9,718.71 ล้านบาท เพิ่มขึ้น 925.55 ล้านบาท หรือร้อยละ 10.53 จาก ณ 31 ธันวาคม 2564 โดยหลักเกิดจาก



หนี้สินหมุนเวียนลดลง 648.47 ล้านบาท หรือร้อยละ 12.58 จากรายการ ดังนี้

- เงินเบิกเกินบัญชีและเงินกู้ยืมระยะสั้นจากสถาบันการเงิน ลดลง 1,152.87 ล้านบาท หรือร้อยละ 29.96 จากการใช้วงเงินกู้ยืมสถาบันการเงินลดลง
- หุ้นกู้ส่วนที่ครบกำหนดชำระภายใน 1 ปี เพิ่มขึ้น 600.00 ล้านบาท จากหุ้นกู้ที่ออกครั้งที่ 1/2564 มูลค่า 1,300 ล้านบาท ซึ่งจะครบกำหนดไถ่ถอนในวันที่ 9 ตุลาคม 2566 และการชำระคืนหุ้นกู้ที่ครบกำหนด (หุ้นกู้ ครั้งที่ 1/2563) จำนวนเงิน 700 ล้านบาท เมื่อวันที่ 30 ตุลาคม 2565
- เจ้าหนี้การค้าและเจ้าหนี้อื่น ลดลง 177.45 ล้านบาท หรือร้อยละ 38.53 จากเจ้าหนี้ค่าสินค้า 74.81 ล้านบาท และเงินมัดจำรับ/รายได้รับล่วงหน้าลดลง 92.38 ล้านบาท
- เงินกู้ยืมระยะยาวจากสถาบันการเงินส่วนที่ครบกำหนดชำระภายใน 1 ปี เพิ่มขึ้น 42.92 ล้านบาท หรือร้อยละ 38.47 จากเงินกู้กับสถาบันการเงินสำหรับโครงการแปรรูปผลิตภัณฑ์ยาง
- ภาษีเงินได้นิติบุคคลค้างจ่ายเพิ่มขึ้น 16.98 ล้านบาท จากสิทธิประโยชน์ตามบัตรส่งเสริมการลงทุน(BOI) ในผลิตภัณฑ์ยางแผ่นรมควันอัดก้อนสิ้นสุดลง

หนี้สินไม่หมุนเวียนเพิ่มขึ้น 1,574.01 ล้านบาท หรือร้อยละ 43.25 จากรายการ ดังนี้

- หุ้นกู้(สุทธิ) เพิ่มขึ้น 1,514.16 ล้านบาท หรือร้อยละ 46.58 เนื่องจากในปี 2565 บริษัทฯได้ออกหุ้นกู้เพิ่มเติม ครั้งที่ 1/2565 จำนวน 2 ชุด รวมมูลค่า 2,814.30 ล้านบาท ในวันที่ 8 กันยายน 2565 แบ่งเป็นชุดที่ 1 อายุ 5 ปี มูลค่า 1,161.50 ล้านบาท ชุดที่ 2 อายุ 7 ปี มูลค่า 1,652.80 ล้านบาท
- เงินกู้ยืมระยะยาวเพิ่มขึ้น 60.00 ล้านบาท หรือร้อยละ 16.75 จากการกู้เงินสำหรับโครงการแปรรูปผลิตภัณฑ์ยาง 143.28 ล้านบาท และจากการชำระเงินกู้ยืมที่ถึงกำหนดชำระ 83.28 ล้านบาท

ส่วนของผู้ถือหุ้นของบริษัทฯ ณ วันที่ 31 ธันวาคม 2565 มีจำนวน 6,587.83 ล้านบาท เพิ่มขึ้น 1,141.70 ล้านบาท หรือร้อยละ 20.96 จาก ณ วันที่ 31 ธันวาคม 2564 เกิดจากรายการ ดังนี้

- ทุนที่ออกและชำระแล้ว และส่วนเกินมูลค่าหุ้นทุน 156.88 ล้านบาท จากการรับเงินเพิ่มทุนใช้สิทธิแปลงสภาพใบสำคัญแสดงสิทธิเป็นหุ้นสามัญงวดสุดท้ายจำนวน 87,154,692 หุ้น ในอัตรา 1.80 บาทต่อหุ้น
- กำไรสะสมเพิ่มขึ้น 984.83 ล้านบาท หรือร้อยละ 32.75 จากกำไรสุทธิสำหรับปี 2565 เท่ากับ 1,748.00 ล้านบาท และลดลงจากการจ่ายเงินปันผล 2 ครั้ง โดยครั้งที่ 1 จากผลประกอบการปี 2564 ตามมติที่ประชุมสามัญผู้ถือหุ้น เมื่อวันที่ 7 เมษายน 2565 ในอัตราหุ้นละ 0.36 บาท เป็นจำนวนเงินรวม 633.83 ล้านบาท ในวันที่ 6 พฤษภาคม 2565 และครั้งที่ 2 บริษัทฯ จ่ายเงินปันผลระหว่างกาลจากผลประกอบการงวด 6 เดือนแรกปี 2565 ในอัตราหุ้นละ 0.07 บาท เมื่อวันที่ 7 กันยายน 2565 เป็นจำนวนเงินรวม 129.34 ล้านบาท

จึงเรียนมาเพื่อทราบ



บริษัท นอร์ทอีสท์ รีบเบอร์ จำกัด (มหาชน)
NORTHEAST RUBBER PUBLIC COMPANY LIMITED
เลขประจำตัวผู้เสียภาษี (TAX ID) : 0107561000242

Tel. : 044-666928-9
Fax. : 044-666212-3
Website. : www.nerubber.com
E-Mail : ner@nerubber.com



ขอแสดงความนับถือ

(นายศักดิ์ชัย จงสถาพงษ์พันธ์)
รองประธานเจ้าหน้าที่บริหารสายงานบัญชีการเงิน
บริษัท นอร์ทอีสท์ รีบเบอร์ จำกัด (มหาชน)