



T.K.S. TECHNOLOGIES PUBLIC COMPANY LIMITED

TECH ECOSYSTEM BUILDER FOR SUSTAINABLE GROWTH

“เราสร้างเทคโนโลยีเพื่อเสริมศักยภาพและการเติบโตที่ยั่งยืน”



บริษัท ที.เค.เอส. เทคโนโลยี จำกัด (มหาชน)

คำอธิบายและการวิเคราะห์ของฝ่ายจัดการ (MD&A)

สำหรับผลการดำเนินงานและฐานะการเงิน

สำหรับปีสิ้นสุดวันที่ 31 ธันวาคม 2565



บทสรุปผู้บริหาร (Executive Summary)

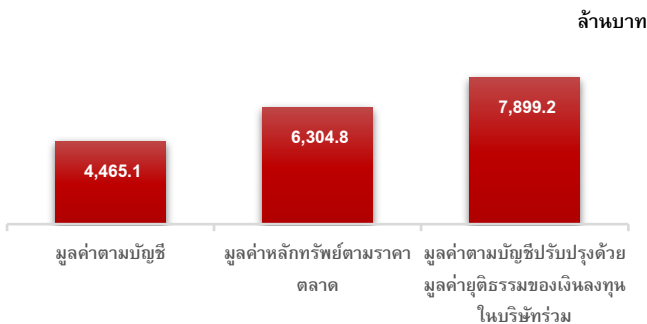
รายได้จากการขายและบริการ 1,581.8 บาท ลดลง 7.9% YoY	กำไรสุทธิจากการดำเนินงาน 167.1 บาท เพิ่มขึ้น 84.8% YoY	ส่วนแบ่งกำไรจากบริษัทร่วม 347.6 บาท เพิ่มขึ้น 7.4% YoY
--	--	--

บมจ. ที.เค.เอส. เทคโนโลยี และกลุ่มบริษัท (“บริษัทฯ”) ขอชี้แจงผลการดำเนินงานและฐานะการเงินสำหรับปีสิ้นสุดวันที่ 31 ธันวาคม 2565 บริษัทฯ มีรายได้จำนวน 1,581.8 ล้านบาท ลดลง 135.6 ล้านบาท หรือร้อยละ 7.9 จากปีก่อน รายได้ที่ลดลงมีสาเหตุหลักมาจากการลดลงของยอดขายกลุ่มธุรกิจบัตรเครดิต จากการที่บริษัทฯ ได้มีการขายกลุ่มธุรกิจดังกล่าวออกไปในไตรมาสที่ 3/2564 อย่างไรก็ตามการลดลงดังกล่าวถูกชดเชยบางส่วนด้วยรายได้ของกลุ่มธุรกิจที่มีศักยภาพในการเติบโต (Growth Business) ซึ่งมีอัตรากำไรขั้นต้นที่สูงกว่า โดยบริษัทฯ ยังสามารถบริหารต้นทุนการผลิตได้อย่างมีประสิทธิภาพ ทำให้มีอัตรากำไรขั้นต้นอยู่ที่ร้อยละ 30.4 เพิ่มขึ้นจากปีก่อน ซึ่งมีอัตรากำไรขั้นต้นอยู่ที่ร้อยละ 28.5

บริษัทฯ มีกำไรสุทธิจากการดำเนินงานจำนวน 167.1 ล้านบาท เพิ่มขึ้น 76.7 ล้านบาท หรือร้อยละ 84.8 จากปีก่อน เป็นผลมาจากการควบคุมค่าใช้จ่ายในการขายและบริหารได้อย่างมีประสิทธิภาพ นอกจากนี้บริษัทฯ ยังรับรู้ส่วนแบ่งกำไรจากการลงทุนในบริษัทร่วมและการร่วมค้าเพิ่มขึ้น 23.8 ล้านบาท คิดเป็นร้อยละ 7.4

สินทรัพย์รวม ณ วันที่ 31 ธันวาคม 2565 อยู่ที่ 5,794.0 ล้านบาท ลดลง 2,013.4 ล้านบาท คิดเป็นร้อยละ 25.8 จาก 31 ธันวาคม 2564 สาเหตุหลักมาจากการเปลี่ยนแปลงการวัดมูลค่ายุติธรรมของเงินลงทุนในตราสารทุนและการรับชำระคืนลูกหนี้จากการขายบริษัทย่อย ฐานะการเงินของบริษัทฯ ยังมีความแข็งแกร่ง โดยมีอัตราส่วนหนี้สินต่อส่วนของผู้ถือหุ้นเท่ากับ 0.30 เท่า

ณ วันที่ 31 ธันวาคม 2565 มูลค่าสินทรัพย์สุทธิของบริษัทฯ (Net Asset Value : NAV) ตามงบการเงินรวมเมื่อเทียบกับมูลค่าหลักทรัพย์ตามราคาตลาดของบริษัทฯ และมูลค่าตามบัญชีที่ปรับปรุงด้วยมูลค่ายุติธรรมของเงินลงทุนในบริษัทร่วม สุทธิจากหนี้สินภาษีเงินได้รอตัดบัญชีของบริษัทฯ แสดงดังต่อไปนี้



พัฒนาการอย่างยั่งยืนที่ T.K.S. Group

- ได้รับคัดเลือกจากตลาดหลักทรัพย์แห่งประเทศไทยเป็นหุ้นยั่งยืน หรือ **Thailand Sustainability Investment (THSI) ประจำปี 2565**
- ได้รับการคัดเลือกให้อยู่ใน **Universe กลุ่มหลักทรัพย์ ESG100 ประจำปี 2565** ด้วยการคัดเลือกจาก 851 หลักทรัพย์จดทะเบียนที่มีการดำเนินงานโดดเด่นด้านสิ่งแวดล้อม สังคม และ ธรรมชาติ โดยหน่วยงาน ESG Rating ของสถาบันไทยพัฒนา
- รางวัล **ISB INITIATOR** จากงาน **I-EA-T Sustainable Business Awards 2022 (ISB Awards)** โครงการพัฒนาเกณฑ์ผลสัมฤทธิ์ทางสังคมสู่การพัฒนาอย่างยั่งยืนของการนิคมอุตสาหกรรมแห่งประเทศไทย (กนอ.)
- รางวัล **CSR-DIW Award 2022** ในโครงการส่งเสริมโรงงานอุตสาหกรรมให้มีความรับผิดชอบต่อสังคมและชุมชนเพื่อเป้าหมายการพัฒนาอย่างยั่งยืน
- การกำกับดูแลกิจการในระดับ ‘ดีเลิศ’ ประจำปี **2565** จากสมาคมส่งเสริมสถาบันกรรมการบริษัทไทย (IOD)



ภาพรวมกลยุทธ์ Tech Ecosystem Builder

บริษัทฯ ได้มุ่งเน้นการปรับแผนธุรกิจของบริษัทฯ มาอย่างต่อเนื่องเพื่อปรับตัวให้เท่าทันการเปลี่ยนแปลงอย่างรวดเร็วของเทคโนโลยีดิจิทัล โดยการพัฒนานวัตกรรมด้านระบบสารสนเทศ และได้ปรับโครงสร้างองค์กรในกลุ่มบริษัทให้เกิดผลผูกพันทั้งด้านการพัฒนาตลาดและผลิตภัณฑ์ และด้านการลดต้นทุนการผลิตเพื่อเพิ่มความสามารถในการแข่งขันโดยรวมสำหรับรักษาฐานธุรกิจเดิมควบคู่ไปกับการหาพันธมิตรทางธุรกิจรายใหม่ โดยปัจจุบันบริษัทฯ ลงทุนใน 6 กลุ่มธุรกิจหลักได้แก่

- ธุรกิจผู้ให้บริการสิ่งพิมพ์ที่ใช้เทคโนโลยีขั้นสูงและบริการคลังสินค้า (Security & Fulfillment Solution) ผ่านการลงทุนในบริษัท ที.เค.เอส. สยามเพรส แมเนจเม้นท์ จำกัด (“SPM”)
- ธุรกิจผู้ให้บริการดิจิทัลแพลตฟอร์ม ผ่านการลงทุนในบริษัท โกไฟว์ จำกัด (“GOFIVE”)
- ธุรกิจการลงทุนในธุรกิจที่มีศักยภาพหรือธุรกิจเทคโนโลยีดิจิทัล ผ่านการลงทุนในบริษัท เน็กซ์ เวนเจอร์ส จำกัด (“NEXT VENTURES”)
- ธุรกิจจัดหาจำหน่ายผลิตภัณฑ์ประเภทสินค้าเทคโนโลยีคอมพิวเตอร์ ซอฟต์แวร์ และระบบสารสนเทศ (IT Ecosystem) ผ่านการลงทุนในบริษัท ซินเน็ค (ประเทศไทย) จำกัด (มหาชน) (“SYNNEX”)
- ธุรกิจพัฒนาเทคโนโลยีด้านการเงิน (FinTech) ธุรกิจผลิตภัณฑ์และช่องทางการขายเข้าถึงลูกค้าที่มีระบบนิเวศน์ (ecosystem) ของตัวเอง ผ่านการลงทุนในบริษัท สบาย เทคโนโลยี จำกัด (มหาชน) (“SABUY”) และบริษัท พลัส เทคโนโลยี จำกัด (มหาชน) (“PTECH”)
- ธุรกิจการนำเสนอโซลูชันและบริการด้านเทคโนโลยีสารสนเทศแบบครบวงจร ผ่านการลงทุนในบริษัท เมโทรซิสเต็มส์คอร์ปอเรชั่น จำกัด (มหาชน) (“MSC”) และบริษัท แอ็ดวานซ์ อินฟอร์เมชั่น เทคโนโลยี จำกัด (มหาชน) (“AIT”)



เหตุการณ์และการเปลี่ยนแปลงที่สำคัญในระหว่างปี 2565

มกราคม 2565 : จัดตั้งบริษัทย่อยแห่งใหม่ บริษัท เน็กซ์ เวนเจอร์ส จำกัด
ตามที่ที่ประชุมคณะกรรมการบริษัท ครั้งที่ 7/2564 เมื่อวันที่ 22 ธันวาคม 2564 ได้มีมติอนุมัติให้จัดตั้งย่อยแห่งใหม่ ทางบริษัท ได้ดำเนินการจดทะเบียนจัดตั้ง บริษัท เน็กซ์ เวนเจอร์ส จำกัด เมื่อวันที่ 27 มกราคม 2565 เพื่อประกอบธุรกิจดำเนินการกิจกรรมการลงทุนในธุรกิจที่มีศักยภาพหรือธุรกิจเทคโนโลยีดิจิทัล เพื่อบรรลุกลยุทธ์ของบริษัทและสร้างการเติบโตอย่างยั่งยืน โดยมีทุนจดทะเบียน 50 ล้านบาท

กุมภาพันธ์ 2565 : การซื้อหุ้นสามัญเพิ่มทุนของบริษัท พลัส เทคโนโลยี อินโนเวชั่น จำกัด (มหาชน) (“PTECH”) เดิมชื่อ บริษัท ทีบีเอสพี จำกัด (มหาชน) (“TBSP”)
ตามที่ที่ประชุมคณะกรรมการบริษัท ครั้งที่ 7/2564 เมื่อวันที่ 22 ธันวาคม 2564 ได้มีมติอนุมัติให้ซื้อหุ้นสามัญเพิ่มทุนที่เสนอขายให้แก่ผู้ถือหุ้นเดิมตามสัดส่วนการถือหุ้น (Right Offering) ของ PTECH จำนวน 10,209,711 หุ้น มูลค่าที่ตราไว้หุ้นละ 1.00 บาท ในราคาจองซื้อไม่เกินหุ้นละ 10 บาท คิดเป็นมูลค่า รวมทั้งสิ้นไม่เกิน 102.09 ล้านบาท บริษัทฯได้เข้าซื้อหุ้นสามัญดังกล่าวในเดือนกุมภาพันธ์ 2565 ซึ่งการเข้าทำรายการดังกล่าวจะส่งผลให้ บริษัทฯคงสัดส่วนการเป็นผู้ถือหุ้นของ PTECH ใน สัดส่วนร้อยละ 25 ของหุ้นที่จำหน่ายได้แล้วทั้งหมด

เมษายน 2565 : การจ่ายปันผลเป็นหุ้นปันผลและเงินสด จากกำไรสุทธิประจำปี 2564

ที่ประชุมสามัญผู้ถือหุ้นประจำปี 2565 เมื่อวันที่ 21 เมษายน 2565 มีมติการจ่ายปันผลเป็นหุ้นปันผลและเงินสด โดยจ่ายปันผลเป็นหุ้นสามัญของบริษัทฯ จำนวนไม่เกิน 46,223,000 หุ้น มูลค่าที่ตราไว้หุ้นละ 1 บาท ให้แก่ผู้ถือหุ้นในอัตรา 10 หุ้นเดิมต่อ 1 หุ้นปันผล รวมเป็นมูลค่าทั้งสิ้นจำนวน 46.22 ล้านบาท และจ่ายปันผลเป็นเงินสด ในอัตราหุ้นละ 0.40 บาท คิดเป็นเงินปันผลรวมทั้งสิ้น 184.89 ล้านบาท ทั้งนี้ บริษัทฯ ได้จ่ายเงินปันผลระหว่างกาลสำหรับงวด 6 เดือนแรกของปี 2564 ไปแล้วเมื่อวันที่ 7 กันยายน 2564 ในอัตราหุ้นละ 0.10 บาท โดยจะจ่ายปันผลส่วนที่เหลือของปี 2564 ในอัตราหุ้นละ 0.30 บาท

พฤษภาคม 2565 : หุ้นเพิ่มทุนจดทะเบียนของบริษัทฯ เริ่มซื้อขายในตลาดหลักทรัพย์แห่งประเทศไทย

ตามที่ที่ประชุมสามัญผู้ถือหุ้นประจำปี 2565 เมื่อวันที่ 21 เมษายน 2565 มีมติอนุมัติการเพิ่มทุนจดทะเบียนและจัดสรรหุ้นเพิ่มทุน โดยเพิ่มทุนจดทะเบียนจากเดิม 462,226,467 บาท เป็น 508,449,467 บาท โดยออกเป็นหุ้นสามัญจำนวน 46,223,000 หุ้น มูลค่าที่ตราไว้หุ้นละ 1 บาท และจัดสรรหุ้นเพิ่มทุนจำนวน 46,223,000 หุ้น เพื่อรองรับการจ่ายเงินปันผลเป็นหุ้นสามัญ ทางบริษัทฯได้ดำเนินการจดทะเบียนเพิ่มทุนดังกล่าว และหุ้นเพิ่มจำนวน 46,221,972 หุ้น เริ่มซื้อขายในตลาดหลักทรัพย์แห่งประเทศไทย เมื่อวันที่ 12 พฤษภาคม 2565

มิถุนายน 2565 : เพิ่มทุนจดทะเบียนใน บริษัท เน็กซ์ เวนเจอร์ส จำกัด
ตามที่ที่ประชุมคณะกรรมการบริษัท ครั้งที่ 1/2565 เมื่อวันที่ 24 กุมภาพันธ์ 2565 ได้มีมติอนุมัติเพิ่มทุนจดทะเบียนของบริษัท เน็กซ์ เวนเจอร์ส จำกัด ซึ่งเป็นบริษัทย่อยจำนวน 50 ล้านบาท จากทุนจดทะเบียนเดิม 50 ล้านบาท เป็น 100 ล้านบาท ทางบริษัทฯ ได้ดำเนินการจดทะเบียนเพิ่มทุนดังกล่าว เมื่อวันที่ 22 มิถุนายน 2565

กรกฎาคม 2565 : ขายหุ้นสามัญของบริษัท สบาย เทคโนโลยี จำกัด (มหาชน) (“SABUY”) และซื้อหุ้นสามัญของ บริษัท เมโทรซิสเต็มส์คอร์ปอเรชั่น จำกัด (มหาชน) (“MSC”)

ที่ประชุมคณะกรรมการบริษัท ครั้งที่ 3/2565 เมื่อวันที่ 14 กรกฎาคม 2565 มีมติอนุมัติดังต่อไปนี้

1. การขายหุ้นสามัญของ SABUY จำนวน 25,000,000 หุ้น ซึ่งคิด เป็นร้อยละ 1.75 ของหุ้นที่จำหน่ายได้แล้วทั้งหมดของ SABUY ในราคาหุ้นละ 18.01 บาท คิดเป็นมูลค่ารวม 450.25 ล้านบาท ซึ่งภายหลังการขายหุ้น SABUY ในครั้งนี้จะส่งผลให้ บริษัทฯ มีสัดส่วนการถือหุ้นใน SABUY คงเหลือร้อยละ 5.94 ของหุ้นที่จำหน่ายได้แล้วทั้งหมดของ SABUY
2. การซื้อหุ้นสามัญของ MSC จำนวน 32,400,000 หุ้น ซึ่งคิดเป็นร้อยละ 9.00 ของจำนวนหุ้นที่จำหน่ายได้แล้วทั้งหมดของ MSC ในราคาหุ้นละ 12.50 บาท โดยมีมูลค่ารวมของการเข้าทำรายการ 405 ล้านบาท โดยธุรกรรม ดังกล่าวจะเป็นการขยายขอบเขตการลงทุนของบริษัทฯ ไปยังธุรกิจที่มีศักยภาพในการเติบโตอย่างธุรกิจการนำเสนอโซลูชันและบริการด้านเทคโนโลยีสารสนเทศแบบครบวงจร โดยมีลักษณะการขายแบบเบ็ดเสร็จ (Turn key) ตั้งแต่การให้คำปรึกษา การออกแบบระบบ การดำเนินการติดตั้ง และการซ่อมบำรุงรักษา ตลอดจนการฝึกอบรมเพื่อสร้างความเข้าใจในการใช้งาน รวมถึงการ จัดจำหน่ายวัสดุสิ้นเปลืองที่ใช้ในสำนักงาน เพื่อครอบคลุมตามความต้องการของลูกค้า ด้วยผลิตภัณฑ์ไอทีชั้นนำของโลก ซึ่งจะเป็น การต่อยอดจากกลุ่มธุรกิจเดิมที่ทางกลุ่มบริษัทฯได้ดำเนินการอยู่แล้ว และสอดคล้องกับวิสัยทัศน์ของกลุ่มบริษัทในการเป็นส่วนหนึ่งของ Tech Ecosystem Builder

สิงหาคม 2565 : การจ่ายเงินปันผลระหว่างกาลเป็นเงินสด จากกำไรสุทธิงวด 6 เดือนแรก ประจำปี 2565

ที่ประชุมคณะกรรมการบริษัท ครั้งที่ 4/2565 เมื่อวันที่ 8 สิงหาคม 2565 มีมติอนุมัติจ่ายเงินปันผลระหว่างกาลให้แก่ผู้ถือหุ้นในอัตราหุ้นละ 0.12 บาท จากผลการดำเนินงานสำหรับงวด 6 เดือน แรกประจำปี 2565 จำนวน 508,448,439 หุ้น รวมเป็นเงินจำนวน 61.01 ล้านบาท



เหตุการณ์และการเปลี่ยนแปลงที่สำคัญในระหว่างปี 2565 (ต่อ)

พฤศจิกายน 2565 : ขายหุ้นสามัญและใบสำคัญแสดงสิทธิซื้อหุ้นของบริษัท สบาย เทคโนโลยี จำกัด (มหาชน) (“SABUY”) และซื้อหุ้นสามัญของ บริษัท แอ็ดวานซ์ อินฟอร์เมชั่น เทคโนโลยี จำกัด (มหาชน) (“AIT”)

ที่ประชุมคณะกรรมการบริษัทฯ ครั้งที่ 6/2565 เมื่อวันที่ 24 พฤศจิกายน 2565 มีมติอนุมัติดังต่อไปนี้

1. การขายหุ้นสามัญของ SABUY จำนวน 8,000,000 หุ้น ซึ่งคิด เป็นร้อยละ 0.54 ของหุ้นที่จำหน่ายได้แล้วทั้งหมดของ SABUY ในราคาหุ้นละ 12.20 บาท คิดเป็นมูลค่ารวม 97.60 ล้านบาท และใบสำคัญแสดงสิทธิซื้อหุ้นครั้งที่ 2 ของ SABUY (“SABUY-W2”) จำนวน 25,350,000 หน่วย ในราคาหน่วยละ 6.05 บาท คิดเป็น มูลค่าทั้งสิ้น 153.37 ล้านบาท ซึ่งภายหลังการขายหุ้น SABUY ในครั้งนี้จะส่งผลให้บริษัทฯ มีสัดส่วนการถือหุ้นใน SABUY คงเหลือร้อยละ 5.16 ของหุ้นที่จำหน่ายได้แล้วทั้งหมดของ SABUY และ ถือใบสำคัญแสดงซื้อหุ้นสามัญเพิ่มทุนครั้งที่ 2 (“SABUY-W2”) คงเหลือจำนวน 8,650,000 หน่วย

อนุมัติการซื้อหุ้นสามัญใน AIT จำนวน 19,200,000 หุ้น ซึ่งคิดเป็นร้อยละ 1.44 ของหุ้นที่จำหน่ายได้แล้วทั้งหมดของ AIT ในราคาหุ้นละ 6.70 บาท คิดเป็นมูลค่าทั้งสิ้น 128.64 ล้านบาท และใบสำคัญแสดงสิทธิซื้อหุ้นครั้งที่ 2 ของ AIT (“AIT-W2”) จำนวน 28,968,900 หน่วย ในราคาหน่วยละ 4.22 บาท คิดเป็นมูลค่าทั้งสิ้น 122.25 ล้านบาท โดยธุรกรรมดังกล่าวจะเป็น การขายยขอบเขตการลงทุนของบริษัทฯไปยังธุรกิจผู้รับเหมาระบบสารสนเทศและการสื่อสารแบบครบวงจร (System Integrator หรือ SI) ให้บริการในกลุ่มลูกค้าทั้งภาครัฐและเอกชน โดยมีลักษณะการขายเป็นแบบเบ็ดเสร็จ หรือ เทิร์นคีย์ (Turn Key) ตั้งแต่การให้คำปรึกษา การวางแผนงาน การออกแบบระบบงาน การดำเนินการติดตั้ง การฝึกอบรม และการซ่อมบำรุง รักษา ซึ่งจะเป็นการต่อยอดธุรกิจเดิมที่ทางกลุ่มบริษัทได้ดำเนินการอยู่แล้ว และสอดคล้องกับวิสัยทัศน์ของกลุ่มบริษัทในการเป็น ส่วนหนึ่งของ Tech Ecosystem Builder

ธันวาคม 2565 : การเสนอขายหุ้นสามัญเพิ่มทุนของบริษัทฯ ให้แก่บุคคลในวงจำกัด การขายหุ้นสามัญและใบสำคัญแสดงสิทธิซื้อหุ้นของบริษัท สบาย เทคโนโลยี จำกัด (มหาชน) (“SABUY”) และการซื้อหุ้นสามัญของ บริษัท แอ็ดวานซ์ อินฟอร์เมชั่น เทคโนโลยี จำกัด (มหาชน) (“AIT”)

ที่ประชุมคณะกรรมการบริษัทฯ ครั้งที่ 7/2565 เมื่อวันที่ 23 ธันวาคม 2565 มีมติอนุมัติดังต่อไปนี้

1. ให้เสนอต่อที่ประชุมวิสามัญผู้ถือหุ้น ครั้งที่ 1/2566 เพื่อพิจารณาอนุมัติการเพิ่มทุนจดทะเบียนของบริษัทอีกจำนวน 115,000,000 บาท จากทุนจดทะเบียนจำนวน 508,448,439 บาท เป็นจำนวน 623,448,439 บาท โดยการออกหุ้นสามัญเพิ่มทุนจำนวน 115,000,000 หุ้น มูลค่าที่ตราไว้หุ้นละ 1 บาท และแก้ไขเพิ่มเติมหนังสือบริคณห์สนธิของบริษัทฯ ข้อ 4. เพื่อให้สอดคล้องกับการเพิ่มทุนจดทะเบียนของบริษัท
2. ให้เสนอต่อที่ประชุมวิสามัญผู้ถือหุ้น ครั้งที่ 1/2566 เพื่อพิจารณาอนุมัติการจัดสรรหุ้นสามัญเพิ่มทุนของบริษัท จำนวน 115,000,000 หุ้น หรือคิดเป็นร้อยละ 18.45 ของหุ้นที่จำหน่ายได้แล้วทั้งหมดของบริษัทภายหลังการเพิ่มทุนชำระแล้ว มูลค่าหุ้นที่ตราไว้หุ้นละ 1 บาท ให้แก่ SABUY ที่ราคาหุ้นละ 14 บาท คิดเป็นมูลค่าทั้งสิ้น 1,610 ล้านบาท เพื่อนำเงินที่ได้รับจากการขายหุ้นสามัญเพิ่มทุนเป็นเงินทุนส่วนหนึ่งเพื่อซื้อหุ้นสามัญของ AIT
3. ให้เสนอต่อที่ประชุมวิสามัญผู้ถือหุ้น ครั้งที่ 1/2566 เพื่อพิจารณาอนุมัติให้บริษัทฯ เข้าซื้อหุ้นสามัญของ AIT จำนวน 280,000,000 หุ้น ซึ่งคิดเป็นร้อยละ 21.03 ของหุ้นที่จำหน่ายได้แล้วทั้งหมดของ AIT ในราคาหุ้นละ 7.50 บาท คิดเป็นมูลค่าทั้งสิ้น 2,100 ล้านบาท ทั้งนี้ ณ ปัจจุบัน บริษัทถือหุ้นสามัญ AIT จำนวน 19,200,000 หุ้น หรือคิดเป็นร้อยละ 1.44 ของจำนวนหุ้นที่จำหน่ายได้แล้วทั้งหมดของ AIT และมีใบสำคัญแสดงสิทธิที่จะซื้อหุ้นสามัญ AIT ครั้งที่ 2 อีกจำนวน 28,968,900 หน่วย โดยมีอัตราการใช้สิทธิเท่ากับใบสำคัญแสดงสิทธิ 1 หน่วยมีสิทธิซื้อหุ้นสามัญเพิ่มทุน AIT ได้ 1 หุ้น ดังนั้น ภายหลังการขายทำธุรกรรมและการใช้สิทธิของ AIT-W2 บริษัทฯ จะถือหุ้นสามัญ AIT จำนวน 328,168,900 หุ้น หรือคิดเป็นร้อยละ 24.13 ของจำนวนหุ้นที่จำหน่ายได้แล้วทั้งหมดของ AIT ในกรณีที่บริษัทใช้สิทธิตาม AIT-W2 แต่เพียงผู้เดียว และร้อยละ 21.21 ของจำนวนหุ้นที่จำหน่ายได้แล้วทั้งหมดของ AIT ในกรณีที่บริษัทและผู้ถือ AIT-W2 รายอื่นใช้สิทธิตาม AIT-W2
4. การขายหุ้นสามัญของ SABUY จำนวน 39,000,000 หุ้น ซึ่งคิด เป็นร้อยละ 2.61 ของหุ้นที่จำหน่ายได้แล้วทั้งหมดของ SABUY ในราคาหุ้นละ 11.20 บาท คิดเป็นมูลค่ารวม 436.80 ล้านบาท และใบสำคัญแสดงสิทธิซื้อหุ้นครั้งที่ 2 ของ SABUY (“SABUY-W2”) จำนวน 8,650,000 หน่วย ในราคาหน่วยละ 5.90 บาท คิดเป็น มูลค่าทั้งสิ้น 51.05 ล้านบาท ซึ่งภายหลังการขายหุ้น SABUY ในครั้งนี้จะส่งผลให้บริษัทฯ มีสัดส่วนการถือหุ้นใน SABUY คงเหลือร้อยละ 2.55 ของหุ้นที่จำหน่ายได้แล้วทั้งหมดของ SABUY และไม่มีใบสำคัญแสดงซื้อหุ้นสามัญเพิ่มทุนครั้งที่ 2 (“SABUY-W2”) คงเหลือ



การวิเคราะห์ผลการดำเนินงาน

ผลการดำเนินงานสำหรับไตรมาสที่ 4 /2565

รายได้และกำไรขั้นต้น

บริษัทฯ มีรายได้จากการขายและบริการ 435.1 ล้านบาท เพิ่มขึ้นจากงวดเดียวกันของปีก่อน (YoY) จำนวน 91.1 ล้านบาท หรือ ร้อยละ 26.5 โดยมีสาเหตุหลักจากการยอดขายกลุ่มธุรกิจสิ่งพิมพ์ป้องกันการปลอมแปลง อาทิเช่น งานข้อสอบภาครัฐ และงานโครงการพิเศษ และเมื่อเทียบกับไตรมาส 3/2565 (QoQ) บริษัทฯ มีรายได้จากการขายและบริการเพิ่มขึ้น จำนวน 42.8 ล้านบาท หรือร้อยละ 10.9 จากเหตุผลเดียวกัน บริษัทฯ มีอัตรากำไรขั้นต้นอยู่ที่ร้อยละ 29.7 เพิ่มขึ้นจากงวดเดียวกันของปีก่อน (YoY) ซึ่งมีอัตรากำไรขั้นต้นอยู่ที่ร้อยละ 27.7 และเพิ่มขึ้นเมื่อเทียบกับไตรมาส 3/2565 (QoQ) โดยมีสาเหตุหลักมาจากการเพิ่มขึ้นของยอดขายกลุ่มธุรกิจการพิมพ์ป้องกันการปลอมแปลง

ค่าใช้จ่ายในการขายและบริหาร

บริษัทฯ มีค่าใช้จ่ายในการขายและบริหาร 74.2 ล้านบาท เพิ่มขึ้นจากงวดเดียวกันของปีก่อน (YoY) จำนวน 2.1 ล้านบาท หรือ ร้อยละ 2.9 ในขณะที่เมื่อเทียบกับไตรมาส 3/2565 (QoQ) บริษัทฯ มีค่าใช้จ่ายในการขายและบริหารเพิ่มขึ้นจำนวน 7.1 ล้านบาท หรือร้อยละ 10.6 อันเนื่องมาจากค่าใช้จ่ายในการขายที่เพิ่มขึ้นตามยอดขาย และการรับรู้ผลขาดทุนจากการด้อยค่าของอาคารและอุปกรณ์ในไตรมาส 4/2565

ต้นทุนทางการเงินและภาษีเงินได้

บริษัทฯ มีต้นทุนทางการเงิน 6.6 ล้านบาท เพิ่มขึ้นจากงวดเดียวกันของปีก่อน (YoY) จำนวน 1.1 ล้านบาท หรือ ร้อยละ 20.0 จากการเพิ่มขึ้นเงินกู้ระยะยาวจากสถาบันการเงินและเมื่อเทียบกับไตรมาส 3/2565 (QoQ) บริษัทฯ มีต้นทุนทางการเงินลดลงเล็กน้อยจากการจ่ายเงินกู้ยืมบางส่วน

บริษัทฯ มีค่าใช้จ่ายภาษีเงินได้ 7.8 ล้านบาท เพิ่มขึ้นจากงวดเดียวกันของปีก่อน (YoY) จำนวน 3.5 ล้านบาท หรือ ร้อยละ 81.4 เนื่องจากในไตรมาสที่ 4/2565 บริษัทฯ มีกำไรจากการดำเนินงานเพิ่มขึ้นจากปีก่อน และเมื่อเทียบกับไตรมาส 3/2565 (QoQ) บริษัทฯ มีค่าใช้จ่ายภาษีเงินได้ลดลง 3.0 ล้านบาท หรือร้อยละ 27.8 เนื่องจากในไตรมาส 4/2565 มีการรับรู้รายได้ภาษีเงินได้รอตัดบัญชีจากการด้อยค่าของอาคารและอุปกรณ์

ส่วนแบ่งกำไรจากเงินลงทุนในบริษัทร่วม

บริษัทฯ รับรู้ส่วนแบ่งกำไรจากเงินลงทุนในบริษัทร่วม 70.7 ล้านบาท ลดลงจากงวดเดียวกันของปีก่อน (YoY) จำนวน 22.9 ล้านบาท คิดเป็นร้อยละ 24.5 และลดลงเมื่อเทียบกับไตรมาส 3/2565 (QoQ) โดยสาเหตุหลักมาจากการลดลงของส่วนแบ่งกำไรจาก SYNTEX

กำไรจากรายการพิเศษ

ในระหว่างไตรมาส 4/2565 บริษัทฯรับรู้ผลขาดทุนจากการวัดมูลค่ายุติธรรมใบสำคัญแสดงสิทธิสุทธิจากค่าใช้จ่ายภาษีเงินได้ จำนวน 40.0 ล้านบาท ส่วนในไตรมาสที่ 3/2565 บริษัทฯรับรู้กำไรจากการวัดมูลค่ายุติธรรมของตราสารอนุพันธ์ – ใบสำคัญแสดงสิทธิสุทธิจากค่าใช้จ่ายภาษีเงินได้ จำนวน 201.3 ล้านบาท โดยส่วนเปลี่ยนแปลงของตราสารอนุพันธ์ดังกล่าวจะรับรู้เป็นกำไรขาดทุนของบริษัทฯต่อไปในอนาคต



การวิเคราะห์ผลการดำเนินงาน (ต่อ)

ผลการดำเนินงานสำหรับปี 2565

รายได้และกำไรขั้นต้น

บริษัทฯ มีรายได้จากการขายและบริการ 1,581.8 ล้านบาท ลดลงจากปีก่อน (YoY) จำนวน 135.6 ล้านบาท หรือ ร้อยละ 7.9 โดยมีปัจจัยหลักจากการลดลงของยอดขายกลุ่มธุรกิจบัตรเครดิตจากการที่บริษัทฯ ได้มีการขายกลุ่มธุรกิจดังกล่าวออกไปในไตรมาส 3/2564 อย่างไรก็ตามหากไม่รวมยอดขายกลุ่มธุรกิจบัตรเครดิตบริษัทมียอดขายเติบโตขึ้น 31.1 ล้านบาท หรือร้อยละ 2.0 บริษัทฯ มีอัตรากำไรขั้นต้นอยู่ที่ร้อยละ 30.4 เพิ่มขึ้นจากปีก่อน (YoY) ซึ่งมีอัตรากำไรขั้นต้นอยู่ที่ร้อยละ 28.5 เป็นผลจากการบริหารต้นทุนการผลิตได้อย่างมีประสิทธิภาพ และมุ่งเน้นการขายกลุ่มธุรกิจที่มีศักยภาพในการเติบโต (Growth Business) ซึ่งเป็นกลุ่มธุรกิจที่มีอัตรากำไรขั้นต้นสูง

ค่าใช้จ่ายในการขายและบริหาร

บริษัทฯ มีค่าใช้จ่ายในการขายและบริหาร 296.0 ล้านบาท ลดลงจากปีก่อน (YoY) จำนวน 74.4 ล้านบาท หรือ ร้อยละ 20.1 สาเหตุหลักมาจากการควบคุมค่าใช้จ่ายได้อย่างมีประสิทธิภาพ รวมถึงการลดลงของค่าใช้จ่ายในการขายและบริหารในกลุ่มธุรกิจบัตรเครดิต

ต้นทุนทางการเงินและภาษีเงินได้

บริษัทฯ มีต้นทุนทางการเงิน 27.6 ล้านบาท ลดลงจากปีก่อน (YoY) จำนวน 2.9 ล้านบาท หรือ ร้อยละ 9.5 จากการลดลงของเงินกู้ยืมระยะยาวจากสถาบันการเงินที่ทยอยจ่ายชำระคืนในระหว่างปี โดยบริษัทฯ มีภาษีเงินได้ 36.7 ล้านบาท เพิ่มขึ้นจากปีก่อน (YoY) จำนวน 18.7 ล้านบาท หรือ ร้อยละ 103.9 เนื่องจากในปีก่อนกลุ่มบริษัทฯ มีผลขาดทุนสะสมทางภาษีจึงไม่มีการรับรู้ค่าใช้จ่ายภาษีเงินได้ และบริษัทมีกำไรจากการดำเนินงานในระหว่างปี 2565 เพิ่มขึ้น

ส่วนแบ่งกำไรจากเงินลงทุนในบริษัทร่วม

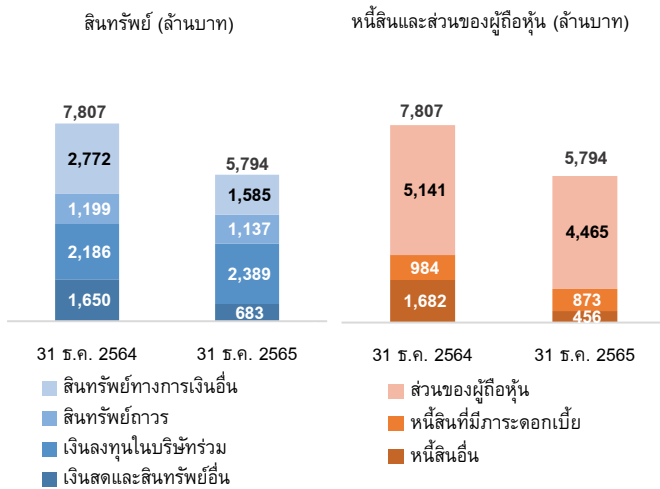
บริษัทฯ รับรู้ส่วนแบ่งกำไรจากการลงทุนในบริษัทร่วม 347.6 ล้านบาท เพิ่มขึ้นจากปีก่อน (YoY) จำนวน 23.8 ล้านบาท คิดเป็นร้อยละ 7.4 โดยสาเหตุหลักมาจากส่วนแบ่งกำไรจาก PTECH ที่เพิ่มขึ้น

กำไรจากรายการพิเศษ

บริษัทฯ รับรู้กำไรจากรายการขายไปสำคัญแสดงสิทธิสุทธิจากค่าใช้จ่ายภาษีเงินได้ จำนวน 122.6 ล้านบาท และรับรู้กำไรจากการวัดมูลค่ายุติธรรมไปสำคัญแสดงสิทธิที่ยังถืออยู่สุทธิจากค่าใช้จ่ายภาษีเงินได้ จำนวน 38.7 ล้านบาท โดยการเปลี่ยนแปลงมูลค่ายุติธรรมของไปสำคัญแสดงสิทธิดังกล่าวจะรับรู้เป็นกำไรขาดทุนของบริษัทต่อไปในอนาคต ในขณะที่ในปี 2564 บริษัทฯ มีกำไรจากรายการพิเศษจากการปรับโครงสร้างธุรกิจกลุ่มธุรกิจบัตรเครดิต (สุทธิจากค่าใช้จ่ายในการปรับโครงสร้าง) จำนวน 784.5 ล้านบาท



การวิเคราะห์ฐานะการเงิน



สินทรัพย์

ณ วันที่ 31 ธันวาคม 2565 บริษัท มีสินทรัพย์รวมทั้งสิ้น 5,794.0 ล้านบาท ลดลงจาก ณ วันที่ 31 ธันวาคม 2564 จำนวน 2,013.4 ล้านบาท หรือร้อยละ 25.8 โดยมีรายละเอียดของการลดลงที่มีสาระสำคัญดังนี้

- เงินสดและสินทรัพย์อื่นลดลง 967 ล้านบาท โดยมีสาเหตุหลักมาจากการได้รับชำระเงินจากลูกหนี้ค้างชำระค่าหุ้นจากการขายบริษัทย่อยในระหว่างปี จำนวน 1,020 ล้านบาท
- เงินลงทุนในบริษัทร่วมและการร่วมค้า เพิ่มขึ้น 203 ล้านบาท สาเหตุหลักจากการลงทุนในหุ้นสามัญเพิ่มทุน ในบริษัท PTECH จำนวน 10,209,711 หุ้น (มูลค่าที่ตราไว้หุ้นละ 1 บาท) ในราคาหุ้นละ 10 บาท รวมเป็นเงินทั้งสิ้น 102.1 ล้านบาท และการรับรู้ส่วนแบ่งกำไรจากเงินลงทุนในบริษัทร่วม SYNEX และ PTECH โดยในระหว่างปี บริษัท ได้รับเงินปันผลจาก SYNEX จำนวน 228.4 ล้านบาท
- ที่ดิน อาคารและอุปกรณ์ อสังหาริมทรัพย์เพื่อการลงทุน และสินทรัพย์ไม่มีตัวตน ลดลง 62 ล้านบาท สาเหตุหลักมาจากการตัดค่าเสื่อมราคาในระหว่างปี และการจำหน่ายอสังหาริมทรัพย์เพื่อการลงทุนแห่งหนึ่งของบริษัท โดยในระหว่างปีบริษัท มีการลงทุนอย่างต่อเนื่องในสินทรัพย์เพื่อการดำเนินงานในกลุ่มธุรกิจที่มีศักยภาพในการเติบโต (Growth Business) จำนวน 97.5 ล้านบาท
- สินทรัพย์ทางการเงินอื่นลดลง 1,187 ล้านบาท โดยสาเหตุหลักมาจากการรับรู้ส่วนเปลี่ยนแปลงจากการวัดมูลค่ายุติธรรมกับมูลค่าทางบัญชีของเงินลงทุนในตราสารทุน เข้าในส่วนขององค์ประกอบอื่นของส่วนของผู้ถือหุ้น นอกจากนี้ บริษัทได้รับรู้ใบสำคัญแสดงสิทธิเป็นตราสารอนุพันธ์ จำนวน 48.4 ล้านบาท

หนี้สิน

ณ วันที่ 31 ธันวาคม 2565 บริษัท มีหนี้สินรวมทั้งสิ้น 1,328.9 ล้านบาท ลดลงจาก ณ วันที่ 31 ธันวาคม 2564 จำนวน 1,337.1 ล้านบาท หรือร้อยละ 50.2 โดยมีรายละเอียดของการลดลงที่มีสาระสำคัญดังนี้

- หนี้สินอื่นลดลง 1,226 ล้านบาท โดยมีสาเหตุหลักมาจากการจ่ายชำระเจ้าหนี้ค้างชำระค่าหุ้นจากการปรับโครงสร้างธุรกิจระหว่างกลุ่มบริษัทในระหว่างปี จำนวน 1,020 ล้านบาท และการลดลงของหนี้สินภาษีเงินได้รอการตัดบัญชีจากการรับรู้ส่วนเปลี่ยนแปลงจากการวัดมูลค่ายุติธรรมของเงินลงทุนในตราสารทุน
- หนี้สินที่มีภาระดอกเบี้ยลดลง 111 ล้านบาท จากการทยอยจ่ายชำระเงินกู้ยืมระยะสั้นและเงินกู้ยืมระยะยาวในระหว่างปี

ส่วนของผู้ถือหุ้น

ณ วันที่ 31 ธันวาคม 2565 บริษัท มีส่วนของผู้ถือหุ้นรวมทั้งสิ้น 4,465.1 ล้านบาท ลดลงจาก ณ วันที่ 31 ธันวาคม 2564 จำนวน 676.3 ล้านบาท หรือร้อยละ 13.2 โดยมีสาเหตุหลักมาจากผลขาดทุนจากการวัดมูลค่ายุติธรรมในตราสารทุน(สุทธิจากหนี้สินภาษีเงินได้รอตัดบัญชี) ผ่านองค์ประกอบอื่นของส่วนของผู้ถือหุ้นจำนวน 1,153.7 ล้านบาท โดยในระหว่างปี บริษัท ได้ทำการจ่ายปันผลประจำปี 2564 จำนวน 184.9 ล้านบาท โดยจ่ายเป็นเงินสดจำนวน 138.7 ล้านบาท และออกหุ้นปันผลและจัดสรรให้กู้หุ้น จำนวน 46.2 ล้านบาท และจ่ายปันผลระหว่างกาลประจำปี 2565 เป็นเงินสดจำนวน 61.0 ล้านบาท โดยการลดลงทั้งหมดถูกหักลบกับผลกำไรสุทธิสำหรับปี จำนวน 676.0 ล้านบาท

อัตราส่วนหนี้สินต่อส่วนของผู้ถือหุ้น

อัตราส่วนหนี้สินต่อส่วนของผู้ถือหุ้น ณ วันที่ 31 ธันวาคม 2565 อยู่ที่ 0.30 เท่า ลดลงจาก 0.52 เท่า ณ วันที่ 31 ธันวาคม 2564 เนื่องมาจากการลดลงของเจ้าหนี้ค้างชำระค่าหุ้นจากการปรับโครงสร้างที่ทำการจ่ายชำระแล้วในระหว่างปี ในขณะที่อัตราส่วนหนี้สินที่มีภาระดอกเบี้ยต่อส่วนของผู้ถือหุ้น ณ วันที่ 31 ธันวาคม 2565 อยู่ที่ 0.20 เพิ่มขึ้นจากสิ้นปีก่อนเล็กน้อย

มูลค่ายุติธรรม

ตารางดังต่อไปนี้แสดงมูลค่าตามบัญชีและมูลค่ายุติธรรมของสินทรัพย์ที่วัดมูลค่าด้วยมูลค่ายุติธรรมหรือเปิดเผยมูลค่ายุติธรรมตามงบการเงินรวมและหมายเหตุประกอบงบการเงินของบริษัท ณ วันที่ 31 ธันวาคม 2565

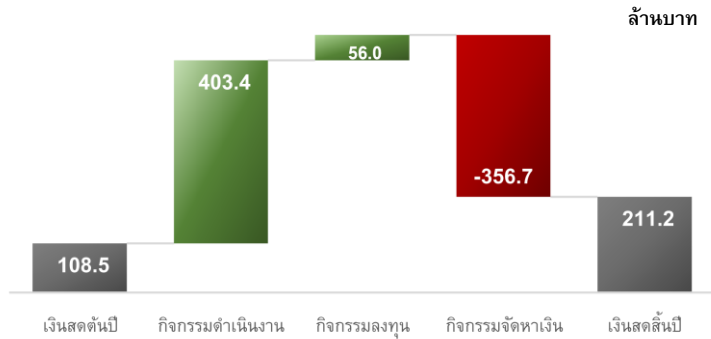
	มูลค่าตามบัญชี	มูลค่ายุติธรรม
สินทรัพย์ที่วัดมูลค่าด้วยมูลค่ายุติธรรม		
เงินลงทุนในตราสารทุนและตราสารอนุพันธ์	1,585	1,585
สินทรัพย์ที่เปิดเผยมูลค่ายุติธรรม		
เงินลงทุนในบริษัทร่วม	2,389	6,681

** มูลค่าตามบัญชีของเงินลงทุนในบริษัทร่วมถูกวัดมูลค่าด้วยวิธีส่วนได้เสีย (Equity Method) ตามมาตรฐานการบัญชีที่บังคับใช้



การวิเคราะห์ฐานะการเงิน (ต่อ)

งบกระแสเงินสด



บริษัทฯ มีเงินสดและรายการเทียบเท่าเงินสดทั้งสิ้น 211.2 ล้านบาท เพิ่มขึ้นจากสิ้นปีก่อน จำนวน 102.7 ล้านบาท โดยมีรายการกระแสเงินสด ดังนี้

- กระแสเงินสดสุทธิที่ได้มาจากกิจกรรมดำเนินงาน 403.4 ล้านบาท สาเหตุหลักมาจากเงินสดสุทธิจากผลกำไรสำหรับปี 445.4 ล้านบาท สุทธิกับการจ่ายชำระภาษีเงินได้ในระหว่างปี 45.0 ล้านบาท
- กระแสเงินสดสุทธิที่ได้มาจากกิจกรรมลงทุน 56.0 ล้านบาท สาเหตุหลักมาจากในระหว่างปีบริษัทฯ ได้รับเงินสดปันผลจาก SYNEX และ SABUY รวมจำนวน 232.4 ล้านบาท สุทธิกับเงินสดจ่ายเพื่อลงทุนในหุ้นเพิ่มทุนในบริษัทร่วม PTECH จำนวน 102.1 ล้านบาท เงินสดจ่ายสุทธิจากการซื้อและจำหน่ายสินทรัพย์ถาวร 54.6 ล้านบาท และเงินสดจ่ายสุทธิจากการซื้อสินทรัพย์ทางการเงินอื่น 22.0 ล้านบาท
- กระแสเงินสดสุทธิที่ใช้ไปในกิจกรรมจัดหาเงิน 356.7 ล้านบาท สาเหตุหลักมาจากการเงินสดจ่ายสุทธิจากเงินกู้ในระหว่างปีจำนวน 128.5 ล้านบาท และเงินสดจ่ายเงินปันผล 199.8 ล้านบาท



ข้อมูลทางการเงินประกอบคำอธิบายและการวิเคราะห์ของฝ่ายจัดการ

ผลการดำเนินงานสำหรับไตรมาสที่ 4 สิ้นสุดวันที่ 31 ธันวาคม 2565

หน่วย : ล้านบาท	ไตรมาส	ไตรมาส	ไตรมาส	YoY	QoQ
	4/2564	3/2565	4/2565	% +/-	% +/-
รายได้จากการขายและบริการ	344.0	392.3	435.1	26.5	10.9
ต้นทุนขายและบริการ	(248.6)	(280.9)	(305.7)	23.0	8.8
กำไรขั้นต้น	95.4	111.4	129.4	35.6	16.2
ค่าใช้จ่ายในการขายและบริหาร	(72.1)	(67.1)	(74.2)	2.9	10.6
รายได้อื่น	6.3	9.7	(1.3)	(120.6)	(113.4)
EBIT	29.6	54.0	53.9	82.1	(0.2)
ต้นทุนทางการเงิน	(5.5)	(6.8)	(6.6)	20.0	(2.9)
ภาษีเงินได้	(4.3)	(10.8)	(7.8)	81.4	(27.8)
กำไรสุทธิจากการดำเนินงาน	19.8	36.4	39.5	99.5	8.5
ส่วนแบ่งกำไรจากเงินลงทุนในบริษัทร่วมและการร่วมค้า	93.6	83.6	70.7	(24.5)	(15.4)
กำไรจากรายการพิเศษ **	8.4	201.3	(40.0)	(576.2)	(119.9)
กำไรสุทธิประจำงวด	121.8	321.3	70.2	(42.4)	(78.2)
ค่าเสื่อมราคาและการตัดจำหน่าย	(32.1)	(31.0)	(34.1)	6.2	10.0
EBITDA	61.7	85.0	88.0	42.6	3.5
อัตรากำไรขั้นต้น (%)	27.7	28.4	29.7	2.0	1.3
อัตรา EBITDA (%)	17.9	21.7	20.2	2.3	(1.4)
อัตรากำไรสุทธิจากการดำเนินงาน (%)	5.8	9.3	9.1	3.3	(0.2)
กำไรต่อหุ้นขั้นพื้นฐาน (บาท)	0.23	0.63	0.13	(43.5)	(79.3)

** กำไรจากรายการพิเศษ ได้แก่

- ไตรมาสที่ 4/2564 : บริษัทฯรับรู้กำไรจากการปรับโครงสร้างธุรกิจจากการขายกลุ่มธุรกิจบัตรพลาสติก (สุทธิจากค่าใช้จ่ายในการปรับโครงสร้าง) จำนวน 8.4 ล้านบาท
- ไตรมาสที่ 3/2565 : บริษัทฯรับรู้กำไรจากการวัดมูลค่ายุติธรรมของตราสารอนุพันธ์ - โบสำคัญแสดงสิทธิสุทธิจากค่าใช้จ่ายภาษีเงินได้ จำนวน 201.3 ล้านบาท โดยส่วนเปลี่ยนแปลงของตราสารอนุพันธ์ดังกล่าวจะรับรู้เป็นกำไรขาดทุนของบริษัทฯต่อไปในอนาคต
- ไตรมาสที่ 4/2565 : บริษัทฯรับรู้ขาดทุนจากการวัดมูลค่ายุติธรรมตราสารอนุพันธ์ - โบสำคัญแสดงสิทธิสุทธิจากค่าใช้จ่ายภาษีเงินได้ จำนวน 40.0 ล้านบาท



ข้อมูลทางการเงินประกอบคำอธิบายและการวิเคราะห์ของฝ่ายจัดการ (ต่อ)

ผลการดำเนินงานสำหรับปีสิ้นสุดวันที่ 31 ธันวาคม 2565

หน่วย : ล้านบาท	ปี	ปี	YoY
	2564	2565	% +(-)
รายได้จากการขายและบริการ	1,717.4	1,581.8	(7.9)
ต้นทุนขายและบริการ	(1,227.2)	(1,101.7)	(10.2)
กำไรขั้นต้น	490.2	480.1	(2.1)
ค่าใช้จ่ายในการขายและบริหาร	(370.4)	(296.0)	(20.1)
รายได้อื่น	19.1	47.3	147.6
EBIT	138.9	231.4	66.6
ต้นทุนทางการเงิน	(30.5)	(27.6)	(9.5)
ภาษีเงินได้	(18.0)	(36.7)	103.9
กำไรสุทธิจากการดำเนินงาน	90.4	167.1	84.8
ส่วนแบ่งกำไรจากเงินลงทุนในบริษัทร่วมและการร่วมค้า	323.8	347.6	7.4
กำไรจากรายการพิเศษ **	784.5	161.3	(79.4)
กำไรสุทธิประจำปี	1,198.7	676.0	(43.6)
ค่าเสื่อมราคาและการตัดจำหน่าย	(172.2)	(125.8)	(26.9)
EBITDA	311.10	357.20	14.8
อัตรากำไรขั้นต้น (%)	28.5	30.4	1.8
อัตรา EBITDA (%)	18.1	22.6	4.5
อัตรากำไรสุทธิจากการดำเนินงาน (%)	5.3	10.6	5.3
กำไรต่อหุ้นขั้นพื้นฐาน (บาท)	2.34	1.32	(43.7)

** กำไรจากรายการพิเศษ ได้แก่

- ปี 2564 : บริษัทฯรับรู้กำไรจากการปรับโครงสร้างธุรกิจจากการขายกลุ่มธุรกิจบัตรพลาสติก (สุทธิจากค่าใช้จ่ายในการปรับโครงสร้าง) จำนวน 784.5 ล้านบาท
- ปี 2565 : บริษัทฯรับรู้กำไรจากการขายตราสารอนุพันธ์ - ใบสำคัญแสดงสิทธิสุทธิจากค่าใช้จ่ายภาษีเงินได้ จำนวน 122.6 ล้านบาท และรับรู้กำไรจากการวัดมูลค่ายุติธรรมของตราสารอนุพันธ์ - ใบสำคัญแสดงสิทธิที่ยังถืออยู่สุทธิจากค่าใช้จ่ายภาษีเงินได้ จำนวน 38.7 ล้านบาท โดยส่วนเปลี่ยนแปลงของตราสารอนุพันธ์ดังกล่าวจะรับรู้เป็นกำไรขาดทุนของบริษัทฯต่อไปในอนาคต



ข้อมูลทางการเงินประกอบคำอธิบายและการวิเคราะห์ของฝ่ายจัดการ (ต่อ)

งบแสดงฐานะการเงินและอัตราส่วนทางการเงินที่สำคัญ

รายการ	งบแสดงฐานะการเงิน ณ วันที่					
	31-ธ.ค.-65		31-ธ.ค.-64		การเปลี่ยนแปลง	
	ล้านบาท	ร้อยละ	ล้านบาท	ร้อยละ	ล้านบาท	ร้อยละ
สินทรัพย์รวม	5,794.0	100.0	7,807.4	100.0	(2,013.4)	(25.8)
หนี้สินรวม	1,328.9	22.9	2,666.0	34.1	(1,337.1)	(50.2)
ส่วนของผู้ถือหุ้น	4,465.1	77.1	5,141.4	65.9	(676.3)	(13.2)
อัตราส่วนทางการเงินที่สำคัญ						
อัตราส่วนหนี้สินต่อส่วนของผู้ถือหุ้น	0.30	เท่า	0.52	เท่า		
อัตราส่วนหนี้สินที่มีภาระดอกเบี้ยต่อส่วนของผู้ถือหุ้น	0.20	เท่า	0.19	เท่า		

งบกระแสเงินสด

กระแสเงินสด (หน่วย : ล้านบาท)	สำหรับปีสิ้นสุดวันที่	
	31 ธันวาคม 2565	31 ธันวาคม 2564
กระแสเงินสดสุทธิได้มาจากกิจกรรมดำเนินงาน	403.4	148.8
กระแสเงินสดสุทธิได้มาจาก(ใช้ไปใน)กิจกรรมลงทุน	56.0	(321.1)
กระแสเงินสดสุทธิได้มาจาก(ใช้ไปใน)กิจกรรมจัดหาเงิน	(356.7)	118.1
เงินสดและรายการเทียบเท่าเงินสดเพิ่มขึ้น(ลดลง)สุทธิระหว่างปี	102.7	(54.2)
เงินสดและรายการเทียบเท่าเงินสด ณ วันต้นปี	108.5	162.7
เงินสดและรายการเทียบเท่าเงินสด ณ วันสิ้นปี	211.2	108.5

จึงเรียนมาเพื่อทราบ

ขอแสดงความนับถือ

(นายจตุพันธ์ มงคลสุธี)

ประธานเจ้าหน้าที่บริหาร