

ที่ INET AC 001/2566

วันที่ 24 กุมภาพันธ์ 2566

เรื่อง คำอธิบายและการวิเคราะห์ผลการดำเนินงานประจำปี 2565

เรียน กรรมการและผู้จัดการตลาดหลักทรัพย์แห่งประเทศไทย

สิ่งที่ส่งมาด้วย 1. คำอธิบายและการวิเคราะห์ของฝ่ายจัดการ สำหรับผลการดำเนินงาน ปี 2565  
ภาษาไทย และ ภาษาอังกฤษ ฉบับละ 1 ชุด

บริษัท อินเทอร์เน็ตประเทศไทย จำกัด (มหาชน) (“บริษัท”) ขอนำส่งงบการเงินรวม และงบการเงินเฉพาะกิจการประจำปี 2565 สิ้นสุด วันที่ 31 ธันวาคม 2565 ซึ่งผ่านการตรวจสอบจากผู้สอบบัญชีรับอนุญาตแล้ว ต่อตลาดหลักทรัพย์แห่งประเทศไทย

โดยผลดำเนินงานของบริษัทและบริษัทย่อย สำหรับ ปี 2565 มีกำไรสุทธิเท่ากับ 201.76 ล้านบาท บริษัทฯขออธิบายถึงสาเหตุของผลการดำเนินงานของบริษัทและบริษัทย่อย (“บริษัท”) สำหรับ ปี 2565 โดยมีรายละเอียดตามแนบ

จึงเรียนมาเพื่อทราบ

ขอแสดงความนับถือ



  
บริษัท อินเทอร์เน็ตประเทศไทย จำกัด (มหาชน)  
Internet Thailand Public Company Limited  
(นางมรกต กลธรรมโยธิน)

กรรมการผู้จัดการ

ฝ่ายนักลงทุนสัมพันธ์ : นางสาวโอลดา ไทยเก่ง โทร 065-521-4396

## บริษัท อินเทอร์เน็ตประเทศไทย จำกัด (มหาชน)

### คำอธิบายและการวิเคราะห์ของฝ่ายจัดการประจำปี 2565 สิ้นสุดวันที่ 31 ธันวาคม 2565

#### ภาพรวมธุรกิจ

ปี 2565 หลังสถานการณ์การแพร่ระบาดของโควิด-19 ภาพรวมของเศรษฐกิจไทยได้ทยอยกลับมาฟื้นตัว โดยมีปัจจัยสนับสนุนจากการผ่อนคลายมาตรการควบคุมการแพร่ระบาดของโรคโควิด-19 ทำให้ภาคธุรกิจได้เริ่มกลับมาดำเนินกิจการและพิจารณาลงทุนเพิ่มมากขึ้น การแพร่ระบาดของโควิด-19 ยังเป็นปัจจัยสำคัญทำให้หลายภาคธุรกิจเปลี่ยนแปลงองค์กรสู่ดิจิทัล (Digital Transformation) ผ่านการลงทุนด้านเทคโนโลยีคลาวด์ การรักษาความปลอดภัยทางไซเบอร์ เทคโนโลยี และการประยุกต์ใช้แพลตฟอร์มดิจิทัล เพื่อปรับปรุงการทำงานในองค์กรให้มีประสิทธิภาพในการทำงาน ซึ่งสอดคล้องกับการเติบโตของตลาดคลาวด์ทั่วโลก

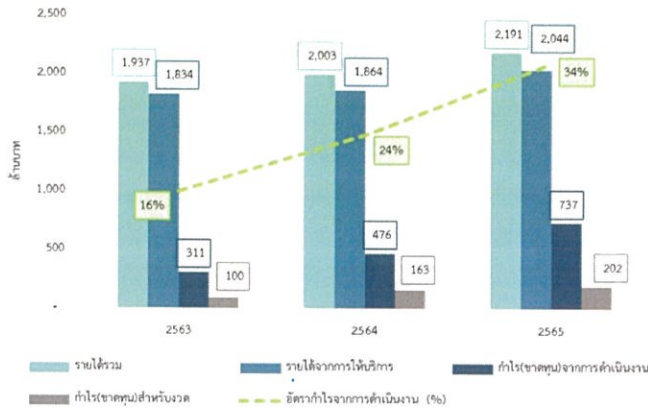
ทั้งนี้ ในปี 2565 บริษัทได้มีการปรับเปลี่ยนจาก Cloud Service Provider เป็น Trusted Platform Service Provider โดยดำเนินตามแผนยุทธศาสตร์ของบริษัทสู่การเป็นยุค Digital Transformation มุ่งเน้นการลงทุนใน Platform เพื่อต่อยอดการขยายการใช้งานของ Cloud service โดยมีวิสัยทัศน์เป็นบริษัทที่เป็นผู้นำด้านการส่งเสริมและบ่มเพาะนวัตกรรมภายในประเทศ ให้เกิดความสามารถในการแข่งขันและยั่งยืน มีภารกิจที่สำคัญ คือการมุ่งเน้นการสร้าง High Technology Real Estate/Infrastructure ที่จำเป็นต่อการขับเคลื่อนประเทศเข้าสู่ยุค 4.0 เพื่อลดการพึ่งพาต่างประเทศ รวมถึงการลงทุนและสนับสนุนนวัตกรรมผ่านผู้พัฒนาในประเทศโดยคงสัดส่วนความเป็นเจ้าของของผู้พัฒนาให้ไม่น้อยกว่า 30% เพื่อให้เกิดความยั่งยืนและเชื่อมโยงงานวิจัยและพัฒนาเข้าสู่ภาคธุรกิจ

#### เหตุการณ์สำคัญในปี 2565

1. บริษัทได้ลงนามบันทึกข้อตกลงความร่วมมือกับสำนักงานพัฒนาธุรกรรมทางอิเล็กทรอนิกส์ (ETDA) เพื่อร่วมขับเคลื่อนโครงการ “Thailand National Certification Authority (NRCA)” ปรับปรุงและพัฒนาการดำเนินการให้บริการเกี่ยวกับใบรับรองอิเล็กทรอนิกส์ ให้สอดคล้องกับกฎหมายและมาตรฐานสากล
2. บริษัทได้ลงนามความร่วมมือกับทันตแพทยสภา ในการพัฒนาระบบ ID ของทันตแพทย์ เพื่อให้ประชาชนมั่นใจในการเข้ารับการรักษาทางทันตกรรมโดยทันตแพทย์ตัวจริง ที่มีความเชี่ยวชาญในสาขานั้นๆ และพัฒนาต่อยอดเป็น Digital Transformation ในอนาคต
3. บริษัทได้ลงนามความร่วมมือกับสำนักงานเลขาธิการคุรุสภาเพื่อพัฒนาแพลตฟอร์มออนไลน์ที่เป็นประโยชน์ทางการศึกษา เช่น ระบบรับสมัครสอบออนไลน์ ระบบรับสมัครเรียนออนไลน์ สำหรับใช้เป็นเครื่องมือในการพัฒนาทักษะครูและบุคลากรทางการศึกษาในการทำงานผ่านแพลตฟอร์มออนไลน์



## สรุปผลการดำเนินงานประจำปี 2565



ภาพรวมผลการดำเนินงานปี 2565 เปรียบเทียบ 3 ปีย้อนหลัง พบว่าบริษัทมีรายได้ที่เติบโตขึ้น สามารถบริหารต้นทุนได้อย่างเป็นระบบ ทำให้กำไรขั้นต้นดีขึ้น ส่งผลให้อัตรากำไรจากการดำเนินงานเติบโตขึ้นอย่างต่อเนื่องเช่นกัน โดยในปี 2565 บริษัทมีอัตรากำไรจากการดำเนินงานคิดเป็น 34% (เติบโตขึ้นจาก 18% ในปี 2563 และ 10% ในปี 2564) โดยมีรายการที่มีสาระสำคัญในผลการดำเนินงาน สิ้นสุดวันที่ 31 ธันวาคม 2565 ดังนี้

รายการ	งวด 3 เดือน ไตรมาส4/2564	งวด 3 เดือน ไตรมาส3/2565	งวด 3 เดือน ไตรมาส4/2565	%YoY	%QoQ	ปี 2564	ปี 2565	%YoY
รายได้จากการขายและให้บริการ	529.31	516.63	554.63	5%	7%	1,865.85	2,044.81	10%
ต้นทุนขายและให้บริการ	(341.00)	(275.00)	(322.71)	-5%	17%	(1,176.30)	(1,129.64)	-4%
กำไรขั้นต้น	188.31	241.63	231.92	23%	-4%	689.56	915.17	33%
รายได้อื่น	16.77	0.72	6.74	-60%	836%	58.18	26.61	-54%
ค่าใช้จ่ายในการขายและบริหาร	(95.97)	(75.64)	(52.80)	-45%	-30%	(350.75)	(324.00)	-8%
กำไรจากการดำเนินงาน	109.11	166.71	185.86	70%	11%	396.99	617.78	56%
ส่วนแบ่งกำไร (ขาดทุน) จากเงินลงทุน	71.78	10.13	66.15	-8%	553%	78.91	119.46	51%
ต้นทุนทางการเงิน	(132.31)	(154.87)	(156.95)	19%	1%	(333.81)	(592.30)	77%
กำไรก่อนภาษีเงินได้	48.58	21.97	95.06	96%	333%	142.09	144.94	2%
ภาษีเงินได้	(12.08)	20.92	14.13	-217%	-32%	20.87	56.82	172%
กำไรสุทธิ	36.5	42.89	109.19	199%	155%	162.96	201.76	24%

- รายได้จากการขายและให้บริการ จำนวน 2,044.81 ล้านบาท เพิ่มขึ้น 10% เมื่อเทียบกับปีก่อน โดยเติบโตในกลุ่มของรายได้ Cloud Service และ Digital Platform Service
- ต้นทุนขายและให้บริการ จำนวน 1,129.64 ล้านบาท ลดลง 4% เมื่อเทียบกับปีก่อน ปัจจัยหลักจากการลดต้นทุนในกลุ่มที่ต้องซื้อบริการจากผู้ขายรายอื่น ทั้งในส่วนต้นทุน Internet Access ที่ลดลงตามสัดส่วนรายได้ Internet Access ที่ลดลง รวมถึงการลดต้นทุนในกลุ่ม Software โดยเปลี่ยนจากการซื้อจากผู้ขายรายอื่นเป็นการลงทุนเพื่อพัฒนา Innovation R&D Platform ทดแทน
- กำไรขั้นต้น จำนวน 915.17 ล้านบาท เพิ่มขึ้น 33% เมื่อเทียบกับปีก่อน จากกำไรสุทธิรายได้ที่เพิ่มขึ้น และต้นทุนที่ลดลงตามวิธีกล่าวไปข้างต้น
- ค่าใช้จ่ายในการขายและบริหาร จำนวน 324 ล้านบาท ลดลง 8% เมื่อเทียบกับปีก่อน สาเหตุหลักเกิดจากการลดลงของค่าใช้จ่ายพนักงานฝ่ายขาย

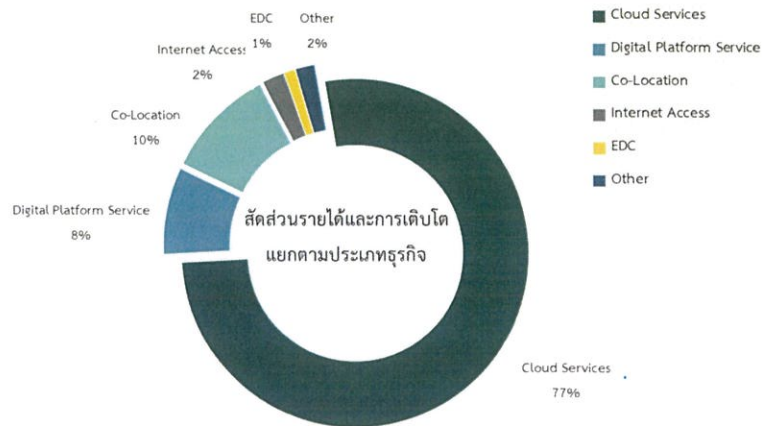
- กำไรจากการดำเนินงาน จำนวน 617.78 ล้านบาท เพิ่มขึ้น 56% เมื่อเทียบกับปีก่อน
- ส่วนแบ่งกำไร(ขาดทุน)จากเงินลงทุน จำนวน 119.46 ล้านบาท เพิ่มขึ้นคิดเป็น 51% เมื่อเทียบกับปีก่อน จากผลประกอบการของบริษัทในเครือที่เพิ่มสูงขึ้น
- ต้นทุนทางการเงิน จำนวน 592.30 ล้านบาท เพิ่มขึ้น 77% เมื่อเทียบกับปีก่อน เกิดจากปัจจัยของกองทรัสต์แม้ว่าภายหลังจากการเข้าทำธุรกรรมกับกองทรัสต์บริษัทได้มีการจ่ายชำระคืนเงินกู้ยืมระยะสั้น เงินกู้ยืมระยะยาว และจ่ายชำระหนี้สินตามสัญญาเช่าเพื่อปลดภาระผูกพัน ทำให้ส่วนของดอกเบี้ยบางส่วนลดลงไปแล้วก็ตาม แต่บริษัทได้ทำสัญญาเช่าทรัพย์สินเพื่อการดำเนินการกับกองทรัสต์ ค่าเช่าดังกล่าวตามมาตรฐานบัญชีมาตรฐานการรายงานทางการเงินฉบับที่ 16 (TFRS16) ทำให้บริษัทต้องรับรู้ค่าเช่าดังกล่าวเป็นต้นทุนทางการเงิน
- รายได้ภาษีเงินได้ จำนวน 56.82 ล้านบาท เพิ่มขึ้น 172% เมื่อเทียบกับปีก่อน เป็นผลบวกเกิดจากปัจจัยของผลแตกต่างทางบัญชีและภาษีที่มีการตั้งสำรองสินทรัพย์ภาษีเงินได้ในงบการเงิน โดยบริษัทคาดว่าจะใช้ประโยชน์ได้ในอนาคต รวมถึงการมุ่งเน้นการขายในกลุ่ม Cloud Service เนื่องจากบริษัทได้รับสิทธิประโยชน์ทางภาษีจากการลงทุนดังกล่าว
- กำไรสุทธิ จำนวน 201.76 ล้านบาท เพิ่มขึ้น 24% เมื่อเทียบกับปีก่อน จากปัจจัยรายได้ที่เพิ่มขึ้น และต้นทุนที่ลดลงตามที่กล่าวข้างต้น และส่วนแบ่งกำไรจากเงินลงทุนจากผลประกอบการของบริษัทในเครือที่เติบโตขึ้น

สรุปภาพรวมงบการเงินปี 2565 บริษัทมีรายได้ที่เติบโตขึ้นเมื่อเทียบกับปีก่อน และเติบโตอย่างต่อเนื่องเมื่อเปรียบเทียบกับผลการดำเนินงานย้อนหลัง บริษัทมีความสามารถในการให้บริการลูกค้าอย่างมีคุณภาพ โดยมุ่งเน้นการให้บริการในกลุ่ม Cloud Service และ Digital Platform Service โดยลดการให้บริการในส่วนของการบริการ Internet Access ที่มีต้นทุนการจ่ายออกที่สูง รวมถึงการลงทุนเพื่อพัฒนา Innovation R&D Platform ทดแทนการใช้บริการจากผู้ให้บริการรายอื่น นอกเหนือจากประโยชน์จากการได้พัฒนาองค์ความรู้ให้กับ in-house Developer ยังเป็นผลทำให้สามารถบริหารจัดการและลดต้นทุนบริการได้อย่างมีประสิทธิภาพ ทำให้กำไรขั้นต้นดีขึ้น ทั้งนี้บริษัทมีค่าใช้จ่ายในการบริหารลดลง และมีการเติบโตของส่วนแบ่งกำไรจากการลงทุนในบริษัทร่วมทุนที่เพิ่มขึ้น บริษัทยังคงมีต้นทุนทางการเงินที่สูงขึ้นจากการบันทึกค่าเช่าจากธุรกรรมกับกองทรัสต์ตามมาตรฐานบัญชีมาตรฐานการรายงานทางการเงินฉบับที่ 16 โดยสรุปภาพรวมผลการดำเนินงานบริษัทมีกำไรสุทธิที่เติบโตขึ้น คิดเป็น 24% เมื่อจากปีก่อน



## สัดส่วนรายได้และการเติบโตแยกตามประเภทธุรกิจ

สืบเนื่องจากที่บริษัทได้ปรับใช้กลยุทธ์ Secure Market ในช่วงสถานการณ์การแพร่ระบาด COVID-19 ในระยะเวลา 2 ปีที่ผ่านมาต่อเนื่องจนถึงปัจจุบัน ทำให้บริษัทสามารถรักษารฐานลูกค้าที่มีสถานะทางการเงินที่เข้มแข็งไว้ได้ หลังจากภาคธุรกิจฟื้นตัวจากสภาวะเศรษฐกิจที่ตื้อซึ้น เป็นผลทำให้รายได้รวมของบริษัทเพิ่มขึ้น ปัจจัยหลักจากรายได้ Cloud Service ที่เพิ่มขึ้นตอบรับกับการเติบโตของตลาด Cloud ทั่วโลก



## รายได้แยกตามประเภทธุรกิจ

ภาพรวมรายได้สำหรับปี 2565 สิ้นสุดวันที่ 31 ธันวาคม 2565 จำนวน 2,044 ล้านบาท เพิ่มขึ้นคิดเป็น 10% เมื่อเทียบกับปีก่อน โดยมีสาระสำคัญดังนี้

ประเภทธุรกิจ	หน่วย: ล้านบาท			
	2565	2564	YoY	%
Cloud Service	1,572	1,401	171	12%
Digital Platform Service	164	-	164	100%
Co-Location	210	229	(19)	-8%
Internet Access	41	110	(69)	-63%
EDC	21	25	(4)	-17%
Other	36	99	(63)	-63%
<b>รวม</b>	<b>2,044</b>	<b>1,864</b>	<b>180</b>	<b>10%</b>

บริการ Cloud Service จำนวน 1,572 ล้านบาท เพิ่มขึ้น 12% จากปีก่อน เป็นผลมาจากลูกค้ามีการปรับตัวโดยนำเทคโนโลยีมาปรับใช้กับการดำเนินธุรกิจเพิ่มมากขึ้นหลังตลาดเริ่มฟื้นตัว

บริการ Digital Platform Service จำนวน 164 ล้านบาท เพิ่มขึ้น 100% จากปีก่อน จากการมุ่งเน้นพัฒนาธุรกิจด้าน Digital Platform อย่างต่อเนื่อง เพื่อตอบรับการขยายตัวธุรกรรมด้านอิเล็กทรอนิกส์ของภาคธุรกิจมากยิ่งขึ้น

บริการ Co-Location จำนวน 210 ล้านบาท ลดลง 8% จากปีก่อน เนื่องจากการปรับใช้กลยุทธ์ Secure Service ลดการให้บริการ Service ที่มีกำไรต่อหน่วยน้อย

บริการ Internet Access จำนวน 41 ล้านบาท ลดลง 69% จากปีก่อน เป็นไปตามนโยบายของบริษัทในการลดต้นทุนการให้บริการที่ต้องซื้อบริการจากผู้ขายรายอื่น และมุ่งเน้นให้บริการ Internet Access ที่เป็นส่วนเชื่อมต่อบริการหลักของบริษัทเท่านั้น

## งบแสดงฐานะการเงิน

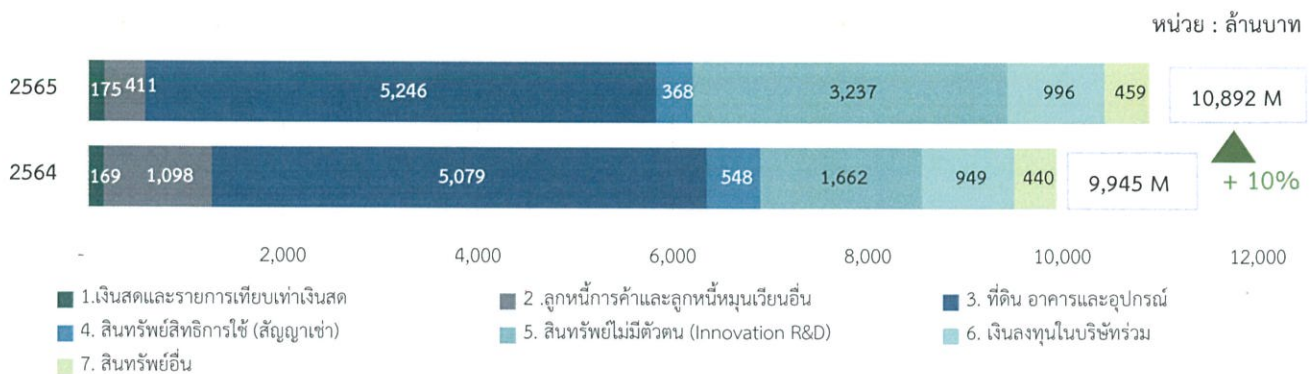
(หน่วย : ล้านบาท)

รายการ	2565	2564	% เปลี่ยนแปลง
<b>สินทรัพย์</b>			
สินทรัพย์หมุนเวียน	667.73	1,337.59	▼ -50.08%
สินทรัพย์ไม่หมุนเวียน	10,224.71	8,607.49	▲ 18.79%
<b>รวมสินทรัพย์</b>	<b>10,892.44</b>	<b>9,945.08</b>	<b>▲ 9.53%</b>
<b>หนี้สินและส่วนของผู้ถือหุ้น</b>			
หนี้สินหมุนเวียน	2,101.65	2,756.78	▼ -23.76%
หนี้สินไม่หมุนเวียน	6,443.96	5,028.17	▲ 28.16%
<b>รวมหนี้สิน</b>	<b>8,545.61</b>	<b>7,784.95</b>	<b>▲ 9.77%</b>
ส่วนของผู้ถือหุ้นรวม	2,346.83	2,160.13	▲ 8.64%
<b>รวมหนี้สินและส่วนของผู้ถือหุ้น</b>	<b>10,892.44</b>	<b>9,945.08</b>	<b>▲ 9.53%</b>

ภาพรวมงบแสดงฐานะทางการเงิน ประจำปี 2565 สิ้นสุดวันที่ 31 ธันวาคม 2565 สินทรัพย์รวมเท่ากับ 10,892.44 ล้านบาท เพิ่มขึ้น 9.53% เทียบกับ ณ 31 ธันวาคม 2564 โดยส่วนของสินทรัพย์หมุนเวียนอยู่ที่ 667.73 ล้านบาท ลดลง 50.08% จากการเรียกเก็บเงินและการชำระหนี้ที่เพิ่มขึ้นของลูกหนี้การค้า สินทรัพย์ไม่หมุนเวียนอยู่ที่ 10,224.71 ล้านบาท เพิ่มขึ้น 18.79% จากการลงทุนในสินทรัพย์ เพื่อเพิ่มโอกาสในการแข่งขันทางธุรกิจ และรองรับการเติบโตของตลาด Cloud Service

หนี้สินรวมเท่ากับ 8,545.61 ล้านบาท เพิ่มขึ้นคิดเป็น 9.77% เทียบกับ ณ 31 ธันวาคม 2564 โดยส่วนของหนี้สินหมุนเวียนอยู่ที่ 2,101.65 ล้านบาท ลดลง 23.76% จากการจ่ายชำระหนี้สินระยะสั้น, เจ้าหนี้การค้าและภาษีเงินได้นิติบุคคล ทั้งนี้ในส่วนหนี้สินไม่หมุนเวียนจำนวน 6,443.96 ล้านบาท เพิ่มขึ้น 28.16% จากเงินกู้ยืมระยะยาว ส่วนของผู้ถือหุ้นเท่ากับ 2,346.83 ล้านบาท เพิ่มขึ้นคิดเป็น 8.64% เทียบกับ ณ 31 ธันวาคม 2564 เพิ่มขึ้นจากกำไรในงวด

## สินทรัพย์รวม



บริษัทมีสินทรัพย์รวม ณ วันที่ 31 ธันวาคม 2565 เท่ากับ 10,892 ล้านบาท เมื่อเทียบกับ 31 ธันวาคม 2564 เพิ่มขึ้นจำนวน 947 ล้านบาท คิดเป็น 10% โดยมีรายการที่มีการเปลี่ยนแปลงอย่างเป็นนัยสำคัญดังนี้



1. เงินสดและรายการเทียบเท่าเงินสด เพิ่มขึ้น 6 ล้านบาทเมื่อเทียบกับ 31 ธันวาคม 2564 โดยคิดเป็น 4% เป็นผลมาจากการที่บริษัทบริหารจัดการเงินสดอย่างมีประสิทธิภาพ
2. ลูกหนี้การค้าและลูกหนี้หมุนเวียนอื่น ลดลง 686 ล้านบาทเมื่อเทียบกับ 31 ธันวาคม 2564 โดยคิดเป็น 63% มาจากการจ่ายชำระหนี้ระหว่างกันกับบริษัทในเครือ รวมถึงการติดตามทวงถามหนี้และได้รับการชำระหนี้จากลูกหนี้การค้าดีขึ้น
3. ที่ดิน อาคารและอุปกรณ์ เพิ่มขึ้น 167 ล้านบาทเมื่อเทียบกับ 31 ธันวาคม 2564 โดยคิดเป็น 3% ซึ่งมีปัจจัยเกิดจากลงทุนโดยแบ่งเป็นการลงทุนที่สำคัญ 2 กลุ่มใหญ่ดังนี้
  - ที่ดิน: บริษัทได้ซื้อที่ดินที่บริเวณศูนย์ Data center IDC3 วัตถุประสงค์เพื่อลงทุนในโครงการ Solar Farm เนื่องจากสถานะเศรษฐกิจแนวโน้มต้นทุนค่าไฟฟ้า INET-IDC3 จะสูงขึ้นตามการใช้งานและค่า Ft ที่ปรับเพิ่มขึ้น ซึ่งการติดตั้ง Solar Farm จะสามารถทำให้บริษัทลดต้นทุนค่าไฟฟ้าในส่วนของต้นทุนขายลงได้และเป็นประโยชน์ที่ยั่งยืนแก่บริษัท รวมถึงรองรับการสร้างถนนเส้นที่ 3 เพื่อสิทธิในการใช้ทางเป็นขององค์กรได้อย่างเต็มรูปแบบ ส่งผลให้องค์กรมีสิทธิที่ดีเท่าเดิมหรือดีกว่าเดิม
  - Hardware: บริษัทลงทุนในอุปกรณ์ภายใต้โครงการ IDC3 เพื่อรองรับการเติบโตของธุรกิจ Cloud หลังสถานะเศรษฐกิจกลับมาฟื้นตัวจากสถานการณ์ Covid-19 ส่งผลให้บริษัทไม่ได้รับผลกระทบจากวิกฤต Hardware shortage
4. สินทรัพย์สิทธิ์การใช้ (สัญญาเช่า) ลดลง 180 ล้านบาท เมื่อเทียบกับ 31 ธันวาคม 2564 โดยคิดเป็น 33% จากการจ่ายค่าเช่าตามสัญญา รวมถึงในปี 2565 นี้ บริษัทมีการยกเลิกสัญญาเช่าพื้นที่บางส่วนก่อนกำหนด ส่งผลให้สินทรัพย์สิทธิ์การใช้ลดลงด้วยเช่นกัน ทั้งนี้ผลกระทบดังกล่าวยังทำให้บริษัทมีค่าใช้จ่ายเพิ่มขึ้นในส่วนของค่าใช้จ่ายในการบริหารในงบกำไรขาดทุน(one time) โดยบริษัทพิจารณาแล้วว่าสามารถทำให้บริษัทลดค่าใช้จ่ายในระยะยาวได้
5. สินทรัพย์ไม่มีตัวตน (Innovation R&D Platform) เพิ่มขึ้น 1,575 ล้านบาท เมื่อเทียบกับ 31 ธันวาคม 2564 คิดเป็น 95% โดยเป็นการลงทุนใน Innovation R&D Platform เป็นหลัก ซึ่งการลงทุนในการพัฒนา Innovation Platform จะทดแทนการใช้ Software ที่ต้องซื้อจากผู้ขายรายอื่น ทั้งนี้นอกจากจะทำให้นักพัฒนา (in-house Developer) ของกลุ่มบริษัทเกิดองค์ความรู้ใหม่ๆ ยังสามารถทำให้บริษัทสามารถสร้างรายได้จากสินทรัพย์ดังกล่าวได้ในอนาคต โดยปัจจุบันบริษัทแบ่งสินทรัพย์เป็น 2 กลุ่มดังนี้

- สินทรัพย์ไม่มีตัวตนที่พัฒนาเสร็จแล้ว จำนวน 2,200 ล้านบาท คิดเป็น 70% ของสินทรัพย์ไม่มีตัวตนทั้งหมด
  - E-TAX Platform
  - Local Life Platform
  - Paperless Office Platform
  - E-Learning Platform
  - Bot Assistance for business Platform
- สินทรัพย์ไม่มีตัวตนที่อยู่ระหว่างพัฒนา จำนวน 1,037 ล้านบาท คิดเป็น 32% ของสินทรัพย์ไม่มีตัวตนทั้งหมด
  - E-Withholding Tax Platform
  - Business Intelligence Platform
  - INET Security

6. เงินลงทุนในบริษัทร่วมทุน เพิ่มขึ้น 46 ล้านบาทเมื่อเทียบกับ 31 ธันวาคม 2564 โดยคิดเป็น 5% จากการลงทุนเพิ่มในบริษัทในเครือ รวมถึงผลประโยชน์ที่เพิ่มขึ้น

7. สินทรัพย์อื่นๆ เพิ่มขึ้น 19 ล้านบาทเมื่อเทียบกับ 31 ธันวาคม 2564 โดยคิดเป็น 4% ปัจจัยหลักมาจากเงินมัดจำที่ดินบางส่วนที่ยังไม่ได้ทำการโอนกรรมสิทธิ์ในปี 2565

### หนี้สินรวม



บริษัทมีหนี้สินรวม ณ วันที่ 31 ธันวาคม 2565 เท่ากับ 8,546 ล้านบาท เมื่อเทียบกับ 31 ธันวาคม 2564 เพิ่มขึ้นจำนวน 760 ล้านบาท คิดเป็น 10% โดยมีรายการที่มีการเปลี่ยนแปลงอย่างเป็นนัยสำคัญดังนี้



1. เจ้าหนี้การค้าและเจ้าหนี้หมุนเวียนอื่น ลดลง 497 ล้านบาทเมื่อเทียบกับ 31 ธันวาคม 2564 โดยคิดเป็น 49% สัมพันธ์กับลูกหนี้การค้าที่ลดลงจากการจ่ายชำระหนี้ระหว่างกันกับบริษัทในเครือ และการจ่ายชำระเจ้าหนี้ตามแผนการจ่ายเงินให้สอดคล้องกับเงินรับ
2. เงินเบิกเกินบัญชีและเงินกู้ยืมระยะสั้น ลดลง 129 ล้านบาทเมื่อเทียบกับ 31 ธันวาคม 2564 โดยคิดเป็น 12% ลดลงจากชำระคืนหุ้นกู้ระยะสั้นและตัวแลกเงิน สอดคล้องกับแผนการบริหารทางการเงินของบริษัทที่มุ่งเน้นการปรับโครงสร้างหนี้สินจากระยะสั้นเป็นระยะยาว
3. ส่วนของหนี้สินระยะยาว เพิ่มขึ้น 1,656 ล้านบาทเมื่อเทียบกับ 31 ธันวาคม 2564 โดยคิดเป็น 186% จากการออกหุ้นกู้ระยะยาว วัตถุประสงค์เพื่อชำระคืนตราสารหนี้ระยะสั้นและเป็นทุนหมุนเวียนในบริษัท เพื่อเพิ่มสภาพคล่องทางการเงิน
4. หนี้สินตามสัญญาเช่าและหนี้สินทางการเงินอื่น ลดลง 96 ล้านบาทเมื่อเทียบกับ 31 ธันวาคม 2564 โดยคิดเป็น 15% จากการจ่ายชำระค่าเช่าตามวงวดการจ่ายเงิน รวมถึงการยกเลิกสัญญาเช่าพื้นที่ตามที่กล่าวข้างต้น
5. หนี้สินอื่นๆ ลดลง 281 ล้านบาทเมื่อเทียบกับ 31 ธันวาคม 2564 โดยคิดเป็น 67% ปัจจัยหลักจากจ่ายชำระภาษีเงินได้นิติบุคคลประจำปี 2564 แก่กรมสรรพากร