

เลขที่ TM02/2566

13 พฤษภาคม 2566

เรื่อง คำอธิบายและวิเคราะห์ของฝ่ายจัดการ สำหรับงวดสามเดือน สิ้นสุดวันที่ 31 มีนาคม 2566

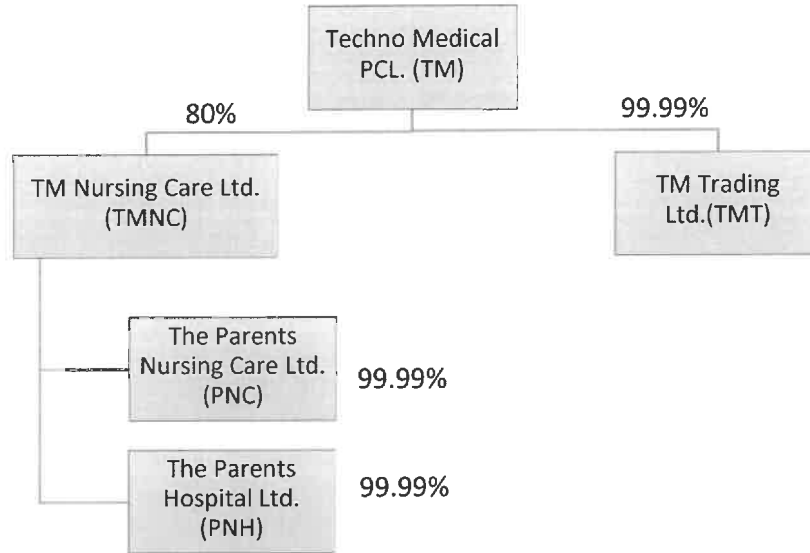
 เรียน กรรมการและผู้จัดการ
 ตลาดหลักทรัพย์แห่งประเทศไทย

บริษัท เทคโนเมดิคัล จำกัด (มหาชน) (“บริษัท”) ขอนำส่งคำอธิบายและวิเคราะห์ของฝ่ายจัดการ สำหรับงวดสามเดือน สิ้นสุดวันที่ 31 มีนาคม 2566 โดยมีรายละเอียดดังนี้

งบกำไรขาดทุนสำหรับงวดสามเดือน สิ้นสุดวันที่ 31 มีนาคม 2566 และ 2565

งบกำไรขาดทุน	งบการเงินรวม		งบการเงินเฉพาะกิจการ		การเปลี่ยนแปลง (งบการเงินรวม)	
	งวด 3 เดือน 31-มี.ค.-66	งวด 3 เดือน 31-มี.ค.-65	งวด 3 เดือน 31-มี.ค.-66	งวด 3 เดือน 31-มี.ค.-65		
	ล้านบาท	ล้านบาท	ล้านบาท	ล้านบาท	ล้านบาท	%
รายได้จากการขาย - สุทธิ	164.49	154.29	164.35	154.29	10.20	6.6%
รายได้จากการให้บริการ	2.03	-	-	-	2.03	n/a
รายได้อื่น	0.40	1.19	0.40	1.10	0.79	66.4%
กำไรจากอัตราแลกเปลี่ยน	3.19	0.81	3.19	0.81	2.38	293.8%
รวมรายได้	170.11	156.29	167.94	156.20	13.82	8.8%
ต้นทุนขาย	105.12	99.13	105.24	99.13	5.99	6.0%
ต้นทุนการให้บริการ	3.33	-	-	-	3.33	n/a
กำไรขั้นต้นจากการขาย (ไม่รวมรายได้อื่น)	59.37	55.16	59.11	55.16	4.21	7.6%
กำไรขั้นต้นจากการให้บริการ (ไม่รวมรายได้อื่น)	- 1.30	-	-	-	1.30	n/a
อัตรากำไรขั้นต้นจากการขาย	36.1%	35.8%	36.0%	35.8%		
อัตรากำไรขั้นต้นจากการให้บริการ	-64.0%	n/a	n/a	n/a		
ต้นทุนในการจัดจำหน่าย	22.31	23.43	22.31	23.43	1.12	-4.8%
ค่าใช้จ่ายในการบริหาร	29.84	25.32	24.49	24.31	4.52	17.9%
กำไรจากกิจกรรมดำเนินงาน	9.51	8.41	15.90	9.33	1.10	13.1%
ต้นทุนทางการเงิน	3.56	1.14	2.62	1.39	2.42	212.3%
ขาดทุน(กลับรายการขาดทุน)จากการด้อยค่าของลูกหนี้การค้า	- 0.39	0.43	- 0.39	0.43	0.82	-190.7%
กำไรก่อนค่าใช้จ่ายภาษีเงินได้	6.34	6.84	13.67	7.51	0.50	-7.3%
ค่าใช้จ่ายภาษีเงินได้	3.00	1.10	2.75	1.10	1.90	172.7%
กำไรสุทธิ	3.34	5.74	10.92	6.41	2.40	-41.8%
อัตรากำไรสุทธิ	2.0%	3.7%	6.6%	4.2%		
การแบ่งปันกำไร						
ส่วนที่เป็นของบริษัทใหญ่	4.84	5.87				
ส่วนที่เป็นของส่วนได้เสียที่ไม่มีอำนาจควบคุม	-1.49	- 0.13				

โครงสร้างการถือหุ้นของบริษัท



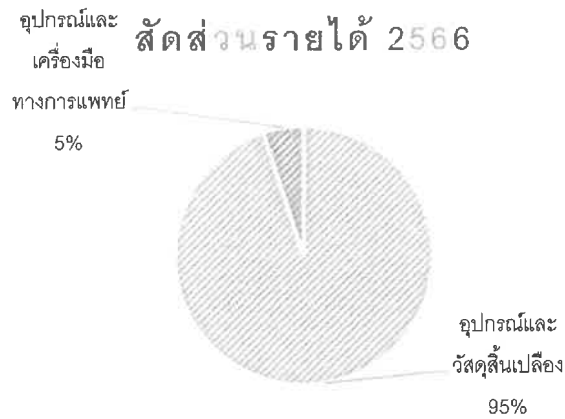
ชื่อบริษัท	ตัวย่อ	ลักษณะธุรกิจ	ทุนจดทะเบียน (ล้านบาท)
บริษัท เทคโนโลยีเมดิคัล จำกัด (มหาชน)	TM	นำเข้าและจัดจำหน่ายเครื่องมือแพทย์	205.33
บริษัท ทีเอ็ม เทรดิง จำกัด	TMT	ขายส่งเครื่องมือแพทย์	5.00
บริษัท ทีเอ็ม เนิร์สซิง แคร์ จำกัด	TMNC	บริษัทผู้ลงทุนและให้บริการบริหาร ภายใต้โครงการ The Parents	300.00
บริษัท เดอะพาร์เน็ทส์ เนิร์สซิงแคร์ จำกัด	PNC	โรงเรียนสอนการบริบาล	4.00
บริษัท โรงพยาบาล เดอะ พาร์เน็ทส์ จำกัด	PH	โรงพยาบาลผู้สูงอายุ ภายใต้โครงการ The Parents *ปัจจุบันยังไม่เปิดให้บริการ	30.00

ปัจจุบันกลุ่มบริษัทมีรายได้หลัก ดังนี้

1. รายได้จากการขายเครื่องมือแพทย์ ถือเป็นรายได้หลักของกลุ่มบริษัท โดยมี TM และ TMT ขายเป็นหลัก โดย TMT เน้นขายส่งแก่โรงพยาบาลรัฐ ส่วน TM ขายลูกค้าทั้งกลุ่มโรงพยาบาลรัฐและเอกชน รายได้จากการขายสินค้าของ TM และ TMT แบ่งกลุ่มค้าได้เป็น 2 ประเภท ได้แก่
 - 1.1 อุปกรณ์และวัสดุสิ้นเปลือง เช่น เจลแอลกอฮอล์ล้างมือ ถุงมือผ้าตัด อุปกรณ์รองรับสารคัดหลั่ง ฯลฯ
 - 1.2 อุปกรณ์และเครื่องมือทางการแพทย์ เช่น เครื่องมือผ้าตัด เครื่องฟอกอากาศ ฯลฯ
2. รายได้จากการให้บริการ แบ่งเป็น 2 ประเภท ได้แก่
 - 2.1 รายได้จากการให้บริการผู้สูงอายุ อยู่ภายใต้การดำเนินงานของ TMNC ซึ่งได้เปิดสถานดูแลผู้สูงอายุ ชื่อ The Parents ตั้งอยู่บนถนนราษฎร์พัฒนา เขตสะพานสูง กรุงเทพฯ
 - 2.2 รายได้จากการสอนนักเรียนผู้บริบาล อยู่ภายใต้การดำเนินงานของ PNC เมื่อนักเรียนบริบาลจบการศึกษาแล้ว จะได้รับการเข้าทำงานเป็นนักบริบาล ที่ The Parents

รายได้จากการขาย – สุทธิ

TM และ TMT มีรายได้จากการขายสินค้า สำหรับงวดสามเดือนสิ้นสุดวันที่ 31 มีนาคม 2566 เท่ากับ 164.49 ล้านบาท เพิ่มขึ้น 10.20 ล้านบาท หรือร้อยละ 6.6 เมื่อเทียบกับงวดเดียวกันของปีก่อน หากพิจารณาโครงสร้างรายได้แยกตามกลุ่มผลิตภัณฑ์ในปี 2566 จะพบว่าแบ่งเป็นรายได้จากการขายสินค้าในกลุ่มอุปกรณ์และวัสดุสิ้นเปลืองร้อยละ 95 และกลุ่มอุปกรณ์และเครื่องมือทางการแพทย์ร้อยละ 5



เมื่อพิจารณารายได้และกำไรขั้นต้นจากการขายสินค้าในกลุ่มอุปกรณ์และวัสดุสิ้นเปลืองสำหรับงวดสามเดือนสิ้นสุดวันที่ 31 มีนาคม 2566 และ 2565 พบว่าเป็นดังนี้

อุปกรณ์และวัสดุสิ้นเปลือง	2566	2565	การเปลี่ยนแปลง	
	ล้านบาท	ล้านบาท	ล้านบาท	%
รายได้จากการขาย-สุทธิ	156.05	148.27	7.78	5.2%
กำไรขั้นต้น	55.51	52.83	2.68	5.1%
อัตรากำไรขั้นต้น	35.6%	35.6%		

ยอดขายอุปกรณ์และวัสดุสิ้นเปลืองเพิ่มขึ้น 7.78 ล้านบาทหรือร้อยละ 5.2 สาเหตุหลักมาจากปี 2566 ห้างผัดตัดเริ่มกลับมาดำเนินงานได้ปกติ ต่างจากปี 2565 ที่ประเทศไทยยังได้รับผลกระทบจากโรคระบาดโควิด-19 เคสการผัดตัดน้อยกว่าปี 2566 เมื่อโรงพยาบาลมีการผัดตัดเหมือนปกติ ความต้องการสินค้าและวัสดุสิ้นเปลืองในห้างผัดตัดจึงเพิ่มขึ้นตามไปด้วย

เมื่อพิจารณารายได้และกำไรขั้นต้นจากการขายสินค้าในกลุ่มอุปกรณ์และเครื่องมือทางการแพทย์สำหรับงวดสามเดือนสิ้นสุดวันที่ 31 มีนาคม 2566 และ 2565 พบว่าเป็นดังนี้

อุปกรณ์และเครื่องมือทางการแพทย์	2566	2565	การเปลี่ยนแปลง	
	ล้านบาท	ล้านบาท	ล้านบาท	%
รายได้จากการขาย-สุทธิ	8.43	6.01	2.42	40.3%
กำไรขั้นต้น	3.86	2.32	1.54	66.4%
อัตรากำไรขั้นต้น	45.8%	38.6%		

ยอดขายอุปกรณ์และเครื่องมือทางการแพทย์เพิ่มขึ้นจากเดิม 2.42 ล้านบาทหรือร้อยละ 40.3 เนื่องจากบริษัทหันมาขายสินค้ากลุ่มที่ได้กำไรดี เช่น เครื่องมือผ่าตัด เครื่องฟอกอากาศ เป็นต้น

อัตรากำไรขั้นต้นเพิ่มขึ้นจากเดิม 38.6% เป็น 45.8% เนื่องจากยอดขายในปี 2565 ส่วนใหญ่มาจากสินค้ากลุ่มผ่าตัดหัวใจซึ่งมีกำไรต่ำ ในปี 2566 บริษัทไม่มียอดขายสินค้ากลุ่มนี้ ส่งผลให้อัตรากำไรขั้นต้นดีขึ้น

รายได้จากการให้บริการ

บริษัทมีรายได้จากการให้บริการ สำหรับงวดสามเดือนสิ้นสุดวันที่ 31 มีนาคม 2566 เท่ากับ 2.03 ล้านบาท ในขณะที่งวดเดียวกันของปีที่แล้วไม่มีรายการดังกล่าว เนื่องจากในไตรมาส 4 ปี 2565 TMNC เริ่มเปิดดำเนินการสถานดูแลผู้สูงอายุ ภายใต้โครงการ The Parents ส่งผลให้มีรายได้จากการให้บริการดูแลผู้สูงอายุ จำนวน 1.61 ล้านบาท

นอกจากนี้ PNC ยังมีรายได้จากการสอนนักเรียนปริบาล จำนวน 0.42 ล้านบาท

รายได้อื่น

รายได้อื่น สำหรับงวดสามเดือนสิ้นสุดวันที่ 31 มีนาคม 2566 เท่ากับ 0.40 ล้านบาท ลดลง 0.79 ล้านบาทหรือร้อยละ 66.4 เมื่อเทียบกับงวดเดียวกันของปีก่อน เนื่องจากในปี 2565 บริษัทมีกำไรจากการจำหน่ายยานพาหนะ

กำไรจากอัตราแลกเปลี่ยน

บริษัทมีกำไรจากอัตราแลกเปลี่ยนเงินตราต่างประเทศ สำหรับงวดสามเดือนสิ้นสุดวันที่ 31 มีนาคม 2566 เท่ากับ 3.19 ล้านบาท เพิ่มขึ้น 2.38 ล้านบาท เมื่อเทียบกับงวดเดียวกันของปีที่แล้ว เนื่องจากบริษัทได้มีการป้องกันอัตราแลกเปลี่ยนในช่วงที่ค่าเงินบาทแข็งค่าขึ้นอย่างมากในไตรมาส 4/65

ต้นทุนในการจัดจำหน่าย

บริษัทมีต้นทุนในการจัดจำหน่าย สำหรับงวดสามเดือนสิ้นสุดวันที่ 31 มีนาคม 2566 เท่ากับ 22.31 ล้านบาท ลดลง 1.12 ล้านบาท หรือร้อยละ 4.8 เมื่อเทียบกับงวดเดียวกันของปีก่อน สืบเนื่องจากบริษัทมีความพยายามที่จะลดค่าใช้จ่ายต่างๆ เช่น เปลี่ยนบริษัทขนส่งเพื่อลดค่าขนส่งสินค้า ลดค่าใช้จ่ายในการส่งเสริมการขาย เป็นต้น

ค่าใช้จ่ายในการบริหาร

บริษัทมีค่าใช้จ่ายในการบริหาร สำหรับงวดสามเดือนสิ้นสุดวันที่ 31 มีนาคม 2566 เท่ากับ 29.84 ล้านบาท เพิ่มขึ้น 4.52 ล้านบาท หรือร้อยละ 17.9 เมื่อเทียบกับงวดเดียวกันของปีก่อน เนื่องจากตั้งแต่ไตรมาส 4 ปี 2565 เป็นต้นมา โครงการสถานดูแลผู้สูงอายุ The Parents ของ TMNC เปิดบริการ ส่งผลให้ค่าใช้จ่ายเพิ่มขึ้นค่อนข้างสูง เช่น ค่าเสื่อมราคาอาคาร ค่าจ้างพนักงาน เป็นต้น

ต้นทุนทางการเงิน

บริษัทมีต้นทุนทางการเงินสำหรับงวดสามเดือนสิ้นสุดวันที่ 31 มีนาคม 2566 เท่ากับ 3.56 ล้านบาท เพิ่มขึ้น 2.42 ล้านบาท หรือร้อยละ 212.3 เมื่อเทียบกับงวดเดียวกันของปีก่อน สาเหตุหลักมาจากบริษัทได้มีการเบิกเงินกู้สำหรับก่อสร้างโครงการ The Parents ของ TMNC นอกจากนี้ ในปี 2565 ธนาคารแห่งประเทศไทยขึ้นอัตราดอกเบี้ย ส่งผลให้สถาบันการเงินขึ้นอัตราดอกเบี้ยเงินกู้ของธนาคาร

ขาดทุน(กลับรายการขาดทุน)จากการด้อยค่าของสินทรัพย์ทางการเงิน

บริษัทมีการกลับรายการขาดทุนจากการด้อยค่าของสินทรัพย์ทางการเงิน สำหรับงวดสามเดือนสิ้นสุดวันที่ 31 มีนาคม 2566 เท่ากับ 0.39 ล้านบาท ลดลง 0.82 ล้านบาท หรือร้อยละ 190.7 เมื่อเทียบกับงวดเดียวกันของปีก่อน เนื่องจากบริษัทมีการได้รับชำระจากลูกหนี้ที่ได้มีการตั้งสำรองค่าเผื่อนี้สงสัยจะสูญ ส่งผลให้การสำรองลดลง

ค่าใช้จ่ายภาษีเงินได้

บริษัทมีค่าใช้จ่ายภาษีเงินได้สำหรับงวดสามเดือนสิ้นสุดวันที่ 31 มีนาคม 2566 จำนวน 3.00 ล้านบาท เพิ่มขึ้น 1.90 ล้านบาท หรือร้อยละ 172.7 เมื่อเทียบกับงวดเดียวกันของปีก่อน แม้ว่าในงบการเงินรวม กำไรก่อนค่าใช้จ่ายภาษีเงินได้จะลดลง แต่เมื่อพิจารณาจากเฉพาะกิจการ จะพบว่า TM มีกำไรสูงขึ้น

TM มีกำไรก่อนค่าใช้จ่ายภาษีเงินได้สำหรับงวดสามเดือนสิ้นสุดวันที่ 31 มีนาคม 2566 เท่ากับ 13.67 ล้านบาท เพิ่มขึ้น 6.16 ล้านบาท หรือร้อยละ 82 เมื่อเทียบกับงวดเดียวกันของปีก่อน สาเหตุหลักที่ TM มีกำไรเพิ่มขึ้นเนื่องจากมีรายได้จากการขายเพิ่มขึ้น เมื่อกำไรสูงขึ้นจึงส่งผลให้มีค่าใช้จ่ายภาษีเงินได้สูงขึ้นตามไปด้วย


แต่เมื่อพิจารณาจากงบการเงินรวมแล้วจะพบว่าเมื่อรวมผลการดำเนินงานของ TMNC เข้าไปด้วย กำไรก่อนค่าใช้จ่ายภาษีเงินได้สำหรับงวดสามเดือน สิ้นสุดวันที่ 31 มีนาคม 2566 เหลือเพียง 6.34 ล้านบาท เนื่องจากผลประกอบการของ TMNC ยังคงขาดทุนโดยประมาณ 7 ล้านบาท ซึ่งเกิดจากการที่มีผู้เข้าใช้บริการสถานดูแลผู้สูงอายุ โครงการ The Parents ค่อนข้างน้อย แต่ TMNC มีค่าใช้จ่ายคงที่ที่ค่อนข้างสูง ได้แก่ ค่าเสื่อมราคา ค่าใช้จ่ายพนักงาน บริษัทคาดการณ์ว่าเมื่อมีผู้เข้าใช้บริการ The Parents มากขึ้น ผลการดำเนินงานจะดีขึ้น โดยคาดว่าผลการดำเนินงาน TMNC จะดีขึ้นในปี 2567 เมื่อมีผู้เข้าใช้บริการมากกว่า 80 รายต่อเดือนขึ้นไป ขณะที่ปัจจุบันมีผู้เข้าใช้บริการ The Parents อยู่ที่ประมาณ 10 รายต่อเดือน

กำไรสุทธิและอัตรากำไรสุทธิ

บริษัทมีกำไรสุทธิ สำหรับงวดสามเดือนสิ้นสุดวันที่ 31 มีนาคม 2566 จำนวน 3.34 ล้านบาท ลดลง 2.40 ล้านบาท หรือร้อยละ 41.8 เมื่อเทียบกับงวดเดียวกันของปีก่อน กำไรสุทธิลดลงสาเหตุหลักมาจาก TMNC เปิดบริการสถานดูแลผู้สูงอายุ The Parents แล้วแต่ยังมีผู้ให้บริการจำนวนน้อย ในขณะที่ค่าใช้จ่ายคงที่สูง อย่างไรก็ตาม ผลประกอบการของ TM ดีขึ้นจากการที่ห้องผ่าตัดกลับมาเปิดให้บริการ ส่งผลให้ยอดขายเครื่องมือแพทย์สูงขึ้น

จึงเรียนมาเพื่อโปรดทราบ

ขอแสดงความนับถือ



(นางสาวปรางฉาย จรรโลงบุตร)

รองประธานเจ้าหน้าที่บริหารฝ่ายบัญชีและการเงิน

บริษัท เทคโนโลยีคัล จำกัด (มหาชน)