



**คำอธิบายและวิเคราะห์ของฝ่ายจัดการ**  
**สำหรับไตรมาส 1 สิ้นสุดวันที่ 31 มีนาคม 2566**

---

บริษัท เอสไอเอสบี จำกัด (มหาชน)

วันที่ 15 พฤษภาคม 2566

เรื่อง คำอธิบายและวิเคราะห์ของฝ่ายจัดการสำหรับผลการดำเนินงานสำหรับปี สิ้นสุดวันที่ 31 มีนาคม 2566  
เรียน กรรมการและผู้จัดการ ตลาดหลักทรัพย์

บริษัท เอสไอเอสบี จำกัด (มหาชน) (“บริษัทฯ”) ขอชี้แจงเหตุการณ์สำคัญและผลการดำเนินงาน สำหรับไตรมาส 1 สิ้นสุดวันที่ 31 มีนาคม 2566 ซึ่งมีรายละเอียดดังต่อไปนี้

## บทสรุปผู้บริหาร

งบการเงินรวม	31 มี.ค. 2565	31 มี.ค. 2566	การเปลี่ยนแปลง
หน่วย: ล้านบาท			
รายได้จากการขายและบริการ	284.59	425.88	49.65%
รายได้รวม	288.30	435.47	51.05%
ต้นทุนทางการศึกษาและบริการ	144.60	188.71	30.50%
กำไรขั้นต้น	139.99	237.17	69.43%
กำไรก่อนหักดอกเบี้ย ภาษี และค่าเสื่อมราคา	106.39	203.45	91.24%
กำไรสุทธิ	63.20	159.03	151.63%
อัตรากำไรขั้นต้น (%)	49.19%	55.69%	6.50%
อัตรากำไรก่อนหักดอกเบี้ย ภาษี และค่าเสื่อมราคา (%)	36.90%	46.72%	9.82%
อัตรากำไรสุทธิ (%)	21.92%	36.52%	14.60%

## สรุปผลการดำเนินงานสำหรับไตรมาส 1 สิ้นสุดวันที่ 31 มีนาคม 2566

### รายได้จากการขายและบริการ

- สำหรับไตรมาส 1 สิ้นสุดวันที่ 31 มีนาคม 2565 และ 31 มีนาคม 2566 บริษัทฯ มีรายได้จากการขายและบริการจำนวน 284.59 ล้านบาท และจำนวน 425.88 ล้านบาทตามลำดับ เพิ่มขึ้น 141.29 ล้านบาท หรือคิดเป็นร้อยละ 49.65% เนื่องจากโรงเรียนได้ดำเนินการเรียนการสอนที่โรงเรียน (On-site) ในปีการศึกษา 2565/2566 และจำนวนนักเรียนที่เพิ่มสูงขึ้น ส่งผลให้รายได้จากการขายและบริการฟื้นกลับเข้าสู่ระดับปกติ และสอดคล้องกับจำนวนนักเรียนที่เพิ่มขึ้นทั้งนักเรียนไทยและนักเรียนต่างชาติ

### กำไรสุทธิและอัตรากำไรสุทธิ

- สำหรับไตรมาส 1 ปี 2566 กลุ่มบริษัทฯ มีผลกำไรสุทธิจำนวน 159.03 ล้านบาท คิดเป็นอัตรากำไรสุทธิเท่ากับ ร้อยละ 36.52 เพิ่มขึ้นจากในงวดเดียวกันของปีก่อนซึ่งมีกำไรสุทธิเท่ากับ 63.20 ล้านบาท เนื่องจากการเพิ่มขึ้นของรายได้ ส่งผลให้อัตรากำไรขั้นต้นปรับตัวสูงขึ้น และค่าใช้จ่ายบริหารส่วนใหญ่ของบริษัทฯ เป็นค่าใช้จ่ายคงที่จึงส่งผลให้บริษัทฯ มีกำไรสุทธิเพิ่มขึ้น

## เหตุการณ์สำคัญ

### 1. โครงการพัฒนาโรงเรียน และการขยายการเรียนการสอนที่กำลังดำเนินการ

- กลุ่มบริษัทฯ ได้เริ่มดำเนินการก่อสร้างอาคารระดับมัธยมศึกษา แห่งใหม่ที่โรงเรียนนานาชาติสิงคโปร์ธนบุรี โดยมีพิธีลงเสาเข็มก่อสร้าง อาคารเรียนเมื่อวันที่ 17 กรกฎาคม 2563 และแล้วเสร็จในเดือนกุมภาพันธ์ 2565



- กลุ่มบริษัทฯ ได้เริ่มดำเนินการก่อสร้างอาคารเรียน โรงเรียนนานาชาติสิงคโปร์นนทบุรี ซึ่งตั้งอยู่ในทำเลแจ้งวัฒนะ-ราชพฤกษ์ โดยมีพิธีวางศิลาฤกษ์เมื่อวันที่ 10 มีนาคม 2565 คาดว่าจะพร้อมเปิดให้บริการ ภายในเดือนสิงหาคม 2566



- กลุ่มบริษัทฯ ได้ลงนามซื้อขายที่ดินในเขตจังหวัดระยองในเดือน ธันวาคม 2564 โดยมีวัตถุประสงค์เพื่อรองรับแผนการพัฒนาโรงเรียนนานาชาติสิงคโปร์ระยอง ของกลุ่มบริษัท โดยมีพิธีวางศิลาฤกษ์เมื่อวันที่ 29 ตุลาคม 2565 คาดว่าจะพร้อมเปิดให้บริการภายในเดือนสิงหาคม 2566



- กลุ่มบริษัทฯ ได้ลงนามในสัญญาจ้างเหมาก่อสร้างอาคาร โรงเรียนนานาชาติสิงคโปร์เชียงใหม่เฟสที่สอง โดยมีวัตถุประสงค์เพื่อรองรับ การขยายตัวของจำนวนนักเรียน คาดว่าจะพร้อมเปิดให้บริการภายในเดือน มกราคม 2567



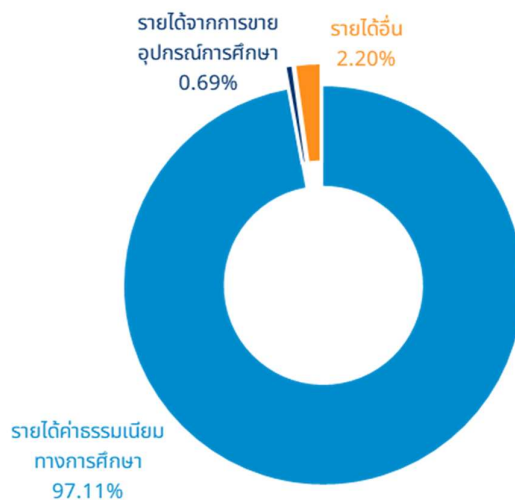
## ผลการดำเนินงานสำหรับไตรมาส 1 สิ้นสุดวันที่ 31 มีนาคม 2566

งบกำไรขาดทุน	งบการเงินรวม					
	31 มี.ค. 2565		31 มี.ค. 2566		การเปลี่ยนแปลง	
	ล้านบาท	ร้อยละ	ล้านบาท	ร้อยละ	ล้านบาท	ร้อยละ
<b>รายได้</b>						
รายได้จากการขายและบริการ	284.59	98.72	425.88	97.80	141.29	49.65
- รายได้ค่าธรรมเนียมทางการศึกษาและบริการ	283.16	98.22	422.90	97.11	139.74	49.35
- รายได้จากการจำหน่ายอุปกรณ์ทางการศึกษา	1.43	0.50	2.98	0.69	1.55	108.39
รายได้อื่น	3.71	1.28	9.59	2.20	5.88	158.49
<b>รวมรายได้</b>	<b>288.30</b>	<b>100.00</b>	<b>435.47</b>	<b>100.00</b>	<b>147.17</b>	<b>51.05</b>
<b>ต้นทุนและค่าใช้จ่าย</b>						
ต้นทุนทางการศึกษาและบริการ	144.60	50.16	188.71	43.34	44.11	30.50
ค่าใช้จ่ายในการบริหาร	75.38	26.14	87.06	19.99	11.68	15.49
<b>รวมค่าใช้จ่าย</b>	<b>219.98</b>	<b>76.30</b>	<b>275.77</b>	<b>63.33</b>	<b>55.79</b>	<b>25.36</b>
ส่วนแบ่งกำไร (ขาดทุน)						
จากเงินลงทุนตามวิธีส่วนได้เสีย	0.31	0.11	3.92	0.90	3.61	1,164.52
รายได้ทางการเงิน	0.84	0.29	1.98	0.46	1.14	135.71
ค่าใช้จ่ายทางการเงิน	6.22	2.16	6.43	1.48	0.21	3.38
<b>กำไรก่อนค่าใช้จ่ายภาษีเงินได้</b>	<b>63.25</b>	<b>21.94</b>	<b>159.17</b>	<b>36.55</b>	<b>95.92</b>	<b>151.65</b>
ค่าใช้จ่าย (รายได้) ภาษีเงินได้	0.05	0.02	0.14	0.03	0.09	180.00
<b>กำไร (ขาดทุน) สุทธิสำหรับปี</b>	<b>63.20</b>	<b>21.92</b>	<b>159.03</b>	<b>36.52</b>	<b>95.83</b>	<b>151.63</b>

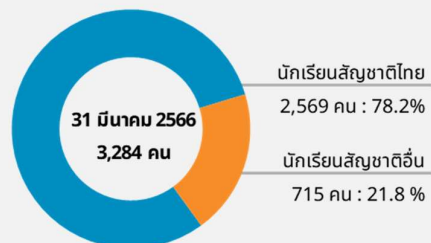
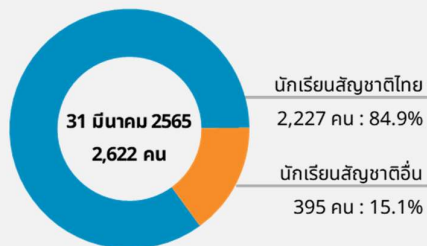
### การวิเคราะห์งบกำไรขาดทุนของบริษัท

#### รายได้

โครงสร้างรายได้สำหรับไตรมาส 1 สิ้นสุดวันที่ 31 มีนาคม 2566



### จำนวนนักเรียนแบ่งตามสัญชาติ



สำหรับไตรมาส 1 สิ้นสุดวันที่ 31 มีนาคม 2565 และ 31 มีนาคม 2566 บริษัทฯ มีรายได้รวมจำนวน 288.30 ล้านบาท และจำนวน 435.47 ล้านบาทตามลำดับ เพิ่มขึ้น 147.17 ล้านบาท หรือคิดเป็นร้อยละ 51.05 โดยรายได้ของบริษัทฯ สามารถสรุปได้ดังนี้



### รายได้จากการขายและบริการ

สำหรับไตรมาส 1 สิ้นสุดวันที่ 31 มีนาคม 2565 และ 31 มีนาคม 2566 บริษัทฯ มีรายได้จากการขายและบริการเป็นจำนวน 284.59 ล้านบาท และจำนวน 425.88 ล้านบาทตามลำดับ โดยรายได้จากการขายและบริการของบริษัทฯ ประกอบด้วย รายได้ค่าธรรมเนียมการศึกษา และรายได้จากการจำหน่ายอุปกรณ์ทางการศึกษา ซึ่งคิดเป็นสัดส่วนร้อยละ 99.30 และร้อยละ 0.70 ของรายได้จากการขายและบริการในไตรมาส 1 ปี 2566 ตามลำดับ



### **รายได้ค่าธรรมเนียมการศึกษา**

รายได้ค่าธรรมเนียมการศึกษาของกลุ่มบริษัทฯ แบ่งเป็นรายได้จากการจัดการศึกษา และรายได้ค่าสมัครเรียนและค่าแรกเข้า โดยมีรายละเอียดดังนี้

#### **รายได้จากการจัดการศึกษา**

ในไตรมาส 1 ปี 2565 และ ปี 2566 มีรายได้จากการจัดการศึกษาจำนวน 268.09 ล้านบาท และ 406.45 ล้านบาท ตามลำดับ เพิ่มขึ้นร้อยละ 51.61 สาเหตุหลักเกิดจากจำนวนนักเรียนที่เพิ่มสูงขึ้นทั้งจากนักเรียนไทยและนักเรียนต่างชาติจาก 2,437 คน เป็น 3,003 คน (ไม่นับรวมจำนวนนักเรียนของสาขาเชียงใหม่) นอกจากนั้นอัตราค่าบริการการศึกษาเฉลี่ยต่อคนต่อปีปรับตัวเพิ่มขึ้นเป็น 0.55 ล้านบาทคิดเป็นร้อยละ 21.24 จากช่วงเดียวกันของปีก่อนที่อยู่ที่ 0.46 ล้านบาท โดยรายได้ค่าธรรมเนียมการศึกษาและบริการฟื้นฟูกลับเข้าสู่ระดับปกติจากการดำเนินการเรียนการสอนที่โรงเรียน (On-site) อีกทั้งทางโรงเรียนมีการปรับขึ้นค่าธรรมเนียมทางการศึกษาในปีการศึกษา 2565/2566 ให้สอดคล้องกับอุตสาหกรรมและการปรับขึ้นผลตอบแทนให้กับบุคลากรทางการศึกษาและพนักงาน

#### **รายได้ค่าสมัครเรียนและค่าแรกเข้า**

ในไตรมาส 1 ปี 2566 กลุ่มบริษัทฯ มีรายได้ค่าสมัครเรียนและค่าแรกเข้าจำนวน 16.45 ล้านบาท เพิ่มขึ้นจาก ณ ช่วงเดียวกันของปี 2565 ซึ่งเท่ากับ 15.07 ล้านบาท คิดเป็นร้อยละ 9.16 จากช่วงเดียวกันของปีก่อน ซึ่งสอดคล้องกับจำนวนนักเรียนที่เพิ่มขึ้น

### **รายได้จากการจำหน่ายอุปกรณ์ทางการศึกษา**

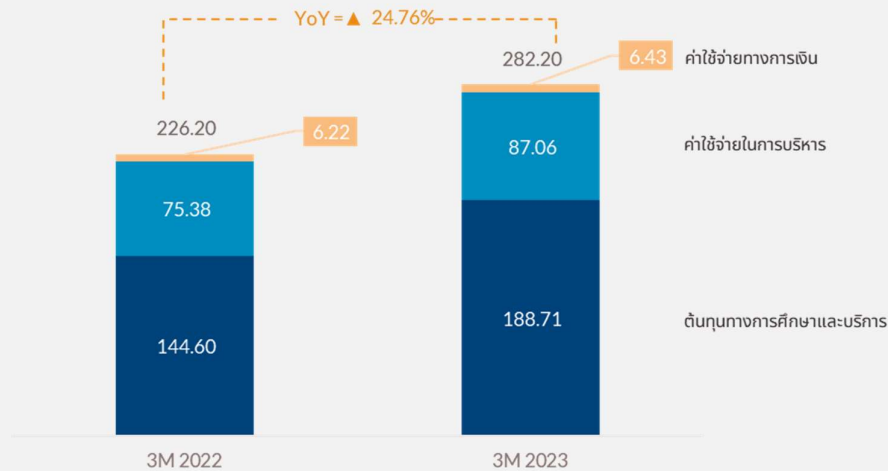
สำหรับงวด 3 เดือนสิ้นสุดวันที่ 31 มีนาคม 2565 และ 31 มีนาคม 2566 กลุ่มบริษัทฯ มีรายได้จากการจำหน่ายอุปกรณ์ทางการศึกษาจำนวน 1.43 ล้านบาท และจำนวน 2.98 ล้านบาท ตามลำดับ เพิ่มขึ้น 1.55 ล้านบาท หรือคิดเป็นร้อยละ 108.39 เนื่องจากมีจำนวนนักเรียนเพิ่มสูงขึ้น

### **รายได้อื่น**

ในไตรมาส 1 ปี 2565 และ ปี 2566 กลุ่มบริษัทฯ มีรายได้อื่นจำนวน 3.71 ล้านบาท และจำนวน 9.59 ล้านบาท ตามลำดับ โดยรายได้อื่นที่สำคัญได้แก่ รายได้จากการจำหน่ายอาหารและเครื่องดื่ม กำไรจากเงินลงทุนระยะสั้น และค่าธรรมเนียมบัตรเครดิต

### ต้นทุนและค่าใช้จ่าย

ต้นทุนและค่าใช้จ่ายหลักของบริษัทฯ ประกอบด้วย ต้นทุนทางการศึกษาและบริการ ค่าใช้จ่ายในการบริหาร ค่าใช้จ่ายอื่น และ ค่าใช้จ่ายทางการเงิน โดยในไตรมาส 1 ปี 2565 และ ไตรมาส 1 ปี 2566 กลุ่มบริษัทฯ มีต้นทุนและค่าใช้จ่ายรวมจำนวน 226.20 ล้านบาท และจำนวน 282.20 ล้านบาท ตามลำดับ คิดเป็นสัดส่วนต่อรายได้รวมเท่ากับร้อยละ 78.46 และร้อยละ 64.80 ตามลำดับ โดยมีรายละเอียดต่อไปนี้



### ต้นทุนทางการศึกษาและบริการ

ต้นทุนทางการศึกษาและบริการถือเป็นค่าใช้จ่ายหลักของกลุ่มบริษัทฯ โดยในไตรมาส 1 ปี 2565 และปี 2566 กลุ่มบริษัทฯ มีต้นทุนทางการศึกษาและบริการจำนวน 144.60 ล้านบาท และจำนวน 188.71 ล้านบาท เพิ่มขึ้น 44.11 ล้านบาทหรือคิดเป็นสัดส่วนร้อยละ 30.50 โดยต้นทุนทางการศึกษาและบริการที่สำคัญของกลุ่มบริษัทฯ ได้แก่ ต้นทุนการจัดการศึกษา และต้นทุนการบริหารอาคารและสถานที่ โดยมีรายละเอียดดังนี้

#### ต้นทุนการจัดการศึกษา

สำหรับไตรมาส 1 ปี 2566 กลุ่มบริษัทฯ มีต้นทุนการจัดการศึกษาจำนวน 134.93 ล้านบาท เพิ่มขึ้นจากในงวดเดียวกันของปี 2565 ซึ่งเท่ากับ 97.51 ล้านบาท ซึ่งเพิ่มขึ้นสอดคล้องกับรายได้จากการจัดการศึกษาที่เพิ่มขึ้น รวมถึงการปรับผลตอบแทนให้กับบุคคลากรทางการศึกษาในช่วงต้นปีการศึกษา โดยสัดส่วนต้นทุนการจัดการศึกษาต่อรายได้จากการขายและบริการในไตรมาส 1 ปี 2566 ของกลุ่มบริษัทฯ จะคิดเป็นร้อยละ 31.68 ซึ่งลดลงจากไตรมาส 1 ปี 2565 ซึ่งเท่ากับร้อยละ 34.26 เนื่องจากบริษัทฯ สามารถบริหารจัดการต้นทุนการจัดการศึกษาให้มีประสิทธิภาพมากขึ้น และต้นทุนของบุคลากรทางการศึกษาส่วนใหญ่เป็นค่าใช้จ่ายที่คงที่ ประกอบกับในไตรมาส 1 ปี 2565 ทางโรงเรียนมีการเรียนการสอนเป็นแบบผสมผสาน (Hybrid) ทั้งแบบจากที่โรงเรียน (On-site) และแบบออนไลน์ จึงทำให้ในไตรมาส 1 ปี 2566 บริษัทฯ มีรายได้เพิ่มขึ้นในอัตราที่สูงกว่าต้นทุนที่เพิ่มขึ้น

#### ต้นทุนการบริหารอาคารและสถานที่

สำหรับไตรมาส 1 ปี 2566 กลุ่มบริษัทฯ มีต้นทุนการบริหารอาคารและสถานที่จำนวน 53.79 ล้านบาท โดยต้นทุนการบริหารอาคารและสถานที่เพิ่มขึ้นจากในงวดเดียวกันของปี 2565 ซึ่งเท่ากับ 47.09 ล้านบาท จากการเปิดใช้อาคารระดับมัธยมศึกษาที่โรงเรียนนานาชาติสิงคโปร์ในเดือนกุมภาพันธ์ ปี 2565 โดยสัดส่วนต้นทุนการบริหารอาคารและสถานที่ต่อรายได้จากการขายและบริการในไตรมาส 1 ปี 2566 จะคิดเป็นสัดส่วนร้อยละ 12.63 ซึ่งลดลงจากงวดเดียวกันในปี 2565 ซึ่งเท่ากับร้อยละ 16.55 เนื่องจากบริษัทฯ มีรายได้เพิ่มขึ้น ในขณะที่ต้นทุนการบริหารอาคารและสถานที่ส่วนใหญ่เป็นค่าใช้จ่ายที่คงที่

### ค่าใช้จ่ายในการบริหาร

สำหรับไตรมาส 1 ปี 2566 กลุ่มบริษัทฯ มีค่าใช้จ่ายในการบริหารจำนวน 87.06 ล้านบาท คิดเป็นร้อยละ 19.99 ของรายได้รวม โดยเป็นค่าใช้จ่ายเกี่ยวกับพนักงานจำนวน 61.70 ล้านบาท สัดส่วนค่าใช้จ่ายในการบริหารต่อรายได้รวมลดลงจากช่วงเดียวกันของปี 2565 ซึ่งเท่ากับร้อยละ 26.14 เนื่องจากบริษัทฯ มีรายได้ที่เพิ่มสูงขึ้น ในขณะที่ค่าใช้จ่ายในการบริหารส่วนใหญ่เป็นค่าใช้จ่ายที่คงที่

### ค่าใช้จ่ายทางการเงิน

ในไตรมาส 1 ปี 2566 กลุ่มบริษัทฯ มีค่าใช้จ่ายทางการเงิน จำนวน 6.43 ล้านบาท เพิ่มขึ้นจากในงวดเดียวกันของปี 2565 ซึ่งเท่ากับ 6.22 ล้านบาท ซึ่งสาเหตุหลักเกิดจากค่าธรรมเนียมธนาคารที่เพิ่มขึ้น

### **ส่วนแบ่งกำไร (ขาดทุน) จากเงินลงทุน**

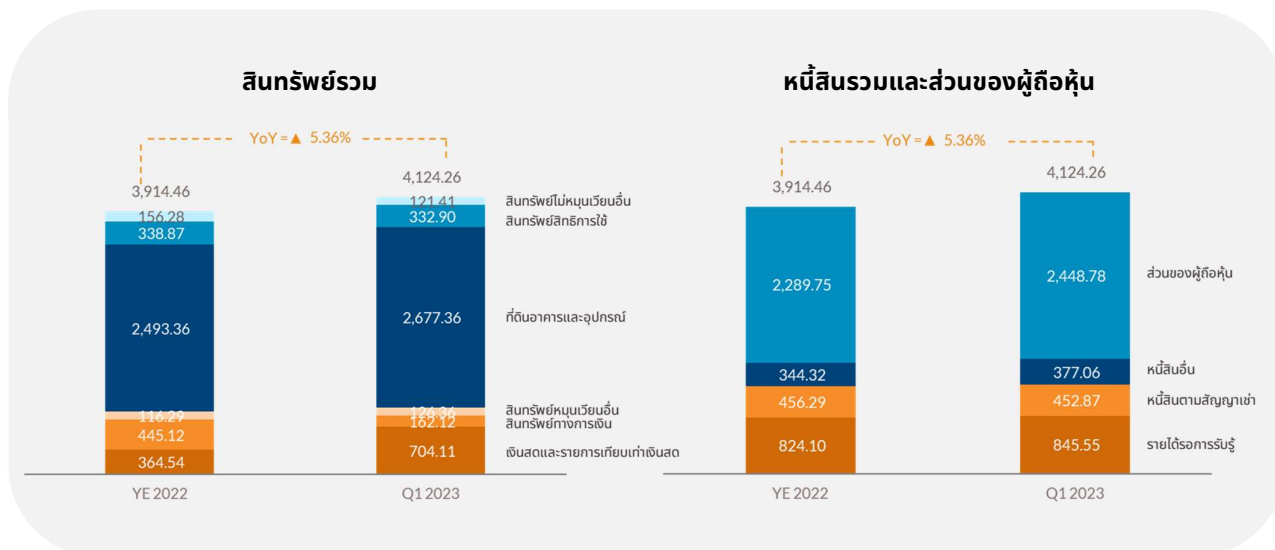
สำหรับงวดไตรมาส 1 สิ้นสุดวันที่ 31 มีนาคม 2565 และ 31 มีนาคม 2566 งบการเงินของบริษัท เอสไอเอสบี ซีรีส์ จำกัด ที่รวมผลประโยชน์ของโรงเรียนนานาชาติสิงคโปร์ เชียงใหม่มีผลกำไร 0.62 ล้านบาท และ 7.85 ล้านบาท ตามลำดับ กลุ่มบริษัทฯ จึงรับรู้ส่วนแบ่งกำไรจากเงินลงทุน 0.31 ล้านบาท และ 3.92 ล้านบาท ตามลำดับ

### **กำไรสุทธิ**

สำหรับไตรมาส 1 ปี 2566 กลุ่มบริษัทฯ มีผลกำไรสุทธิจำนวน 159.03 ล้านบาท คิดเป็นอัตรากำไรสุทธิเท่ากับ ร้อยละ 36.52 เพิ่มขึ้นจากในงวดเดียวกันของปีก่อนซึ่งมีกำไรสุทธิเท่ากับ 63.20 ล้านบาท เนื่องจากการเพิ่มขึ้นของรายได้ตามที่ได้กล่าวมาข้างต้น ประกอบกับอัตรากำไรขั้นต้นที่ปรับตัวเพิ่มสูงขึ้น และค่าใช้จ่ายในการบริหารส่วนใหญ่คงที่



การวิเคราะห์ฐานะทางการเงินของบริษัท



**สินทรัพย์รวม**

ณ วันที่ 31 มีนาคม 2566 กลุ่มบริษัทฯ มีสินทรัพย์รวมซึ่งเพิ่มขึ้นจาก ณ วันที่ 31 ธันวาคม 2565 เป็นจำนวน 209.80 ล้านบาท หรือคิดเป็นร้อยละ 5.36 การเปลี่ยนแปลงของสินทรัพย์โดยหลักๆ มาจากรายการดังต่อไปนี้

- เงินสดและรายการเทียบเท่าเงินสด เพิ่มขึ้น 339.56 ล้านบาท ส่วนใหญ่จากเงินจากกิจกรรมดังนี้
  - กระแสเงินสดรับสุทธิจากกิจกรรมดำเนินงาน 272.21 ล้านบาท จากการดำเนินงานที่ฟื้นตัวและจำนวนนักเรียนรวมที่เพิ่มขึ้น
  - เงินสดสุทธิจากกิจกรรมลงทุน 76.35 ล้านบาท โดยส่วนใหญ่เป็นผลมาจากการได้รับเงินสดจากเงินฝากประจำที่ครบกำหนดและเงินสดใช้ไปในการก่อสร้างโรงเรียนนานาชาติสิงคโปร์นบกบุรีและโรงเรียนนานาชาติสิงคโปร์ระยอง
  - กระแสเงินสดสุทธิใช้ไปในกิจกรรมจัดหาเงิน 9.01 ล้านบาท โดยมีสาเหตุจากการจ่ายชำระคืนหนี้สินตามสัญญาเช่า
- สินทรัพย์ทางการเงิน ลดลง 281.70 ล้านบาท เนื่องจากเงินฝากประจำครบกำหนดในระหว่างงวด โดย ณ วันที่ 31 มีนาคม 2566 บริษัทฯ มีสินทรัพย์ทางการเงินหมุนเวียน 162.12 ล้านบาท
- ที่ดิน อาคารและอุปกรณ์ เพิ่มขึ้น 184.00 ล้านบาท โดยมีรายการเคลื่อนไหวดังนี้
  - รายการซื้อเพิ่มระหว่างงวดจำนวน 217.99 ล้านบาท โดยส่วนใหญ่มาจากงานระหว่างก่อสร้างที่โรงเรียนนานาชาติสิงคโปร์นบกบุรีและโรงเรียนนานาชาติสิงคโปร์ระยอง
  - ค่าเสื่อมราคาระหว่างงวด จำนวน 33.77 ล้านบาท
  - รายการเคลื่อนไหวอื่นๆ ลดลงจำนวน 0.23 ล้านบาท
- เงินลงทุนในการร่วมค้าซึ่งบันทึกโดยวิธีส่วนได้เสียลดลง 16.10 ล้านบาท ส่วนใหญ่มาจากจ่ายเงินปันผลให้ผู้ถือหุ้นของบริษัท เอสไอเอสบี ซีรีส์ จำกัด
- สินทรัพย์ไม่หมุนเวียนอื่น ลดลง 19.97 ล้านบาท ส่วนใหญ่มาจากเงินจ่ายล่วงหน้าค่าก่อสร้างที่ลดลง ตามสัญญาการก่อสร้างอาคารที่โรงเรียนนานาชาติสิงคโปร์ระยอง

### **หนี้สินรวม**

ณ วันที่ 31 มีนาคม 2566 กลุ่มบริษัทฯ มีหนี้สินรวมซึ่งเพิ่มขึ้นจาก ณ วันที่ 31 ธันวาคม 2565 เป็นจำนวน 50.77 ล้านบาท หรือคิดเป็นร้อยละ 3.12 การเปลี่ยนแปลงของหนี้สินโดยหลักๆ มาจากรายการดังต่อไปนี้

- รายได้รอการรับรู้ เพิ่มขึ้น 21.44 ล้านบาท ส่วนใหญ่เพิ่มขึ้นจากค่าธรรมเนียมการเข้าเรียนสำหรับนักเรียนใหม่ในระหว่างงวด และค่าธรรมเนียมการศึกษาล่วงหน้าสำหรับปีการศึกษา 2565/2566

- หนี้สินอื่น เพิ่มขึ้น 32.75 ล้านบาท จากสาเหตุหลักดังนี้

- เจ้าหนี้การค้าและเจ้าหนี้อื่น เพิ่มขึ้น 8.90 ล้านบาท ส่วนใหญ่จากค่าใช้จ่ายค้างจ่ายเกี่ยวกับต้นทุนของค่าธรรมเนียมการศึกษาอื่น และโบนัสของพนักงาน
- เงินมัดจำค่าเช่าเรียน เพิ่มขึ้น 13.04 ล้านบาท โดยส่วนใหญ่จากนักเรียนเข้าใหม่ในระหว่างงวด
- หนี้สินอื่น เพิ่มขึ้น 9.61 ล้านบาท จากเจ้าหนี้เงินประกันผลงานสำหรับการก่อสร้างอาคารโรงเรียนนานาชาติ สิงคโปร์ระยอง

### **ส่วนของผู้ถือหุ้นรวม**

ณ สิ้นสุดเดือนมีนาคม 2566 กลุ่มบริษัทฯ รายงานส่วนของผู้ถือหุ้นจำนวน 2,448.78 ล้านบาท ซึ่งเพิ่มขึ้นจำนวน 159.03 ล้านบาท หรือคิดเป็นร้อยละ 6.94 จากกำไรสุทธิงวดสามเดือน สิ้นสุดวันที่ 31 มีนาคม 2566

จึงเรียนมาเพื่อทราบ

ขอแสดงความนับถือ

นายยิว ฮอค โคว  
ประธานเจ้าหน้าที่บริหาร