

ข้อมูลทางการเงินที่สำคัญ

<p>รายได้*</p> <p>619 ล้านบาท</p> <p>▲ 42% YoY</p>	<p>กำไรสุทธิ</p> <p>124 ล้านบาท</p> <p>▲ 464% YoY</p>	<p>สินทรัพย์รวม</p> <p>12,102 ล้านบาท</p> <p>▲ 15% จาก ณ 31 ธ.ค. 65</p>	<p>อัตราส่วนหนี้สินต่อทุน</p> <p>0.07 เท่า</p> <p>0.41 เท่า ณ 31 ธ.ค. 65</p>
-----------------------------------------------------------	--------------------------------------------------------------	--------------------------------------------------------------------------------	-------------------------------------------------------------------------------------

(*) รายได้จากการดำเนินงาน

การเปลี่ยนโฉมธุรกิจใหม่

ปี 2566 นับเป็นปีแรกที่ บริษัท ธนูลักษณ์ จำกัด (มหาชน) (“TNL” หรือ “บริษัท”) เริ่มดำเนินการเปลี่ยนแปลงธุรกิจ โดยเริ่มจากการเข้าลงทุนในธุรกิจที่มีศักยภาพในการเติบโต เพื่อสร้างมูลค่าผลตอบแทนที่สม่ำเสมอในระยะยาวให้กับบริษัทและผู้มีส่วนได้เสีย



พัฒนาการที่สำคัญ

- เมื่อวันที่ 25 เมษายน 2566 TNL จัดให้มีการประชุมสามัญผู้ถือหุ้น ครั้งที่ 49 ซึ่งวาระที่เสนอได้รับการอนุมัติจากที่ประชุมผู้ถือหุ้นทุกวาระ ซึ่งมีวาระที่สำคัญ ได้แก่ การอนุมัติจ่ายเงินปันผลจากผลดำเนินงานปี 2565 ที่อัตรา 0.2 บาทต่อหุ้น เป็นจำนวนเงินรวม 60.9 ล้านบาท บริษัทได้จ่ายเงินปันผลแล้วเมื่อวันที่ 24 พฤษภาคม 2566
(สำหรับข้อมูลเพิ่มเติมเกี่ยวกับข่าวแจ้งตลาดหลักทรัพย์ฯ สามารถดูได้ที่ <https://shorturl.at/oxDO7>)
- เมื่อวันที่ 26 พฤษภาคม 2566 TNLA เข้าทำสัญญาซื้อขายหุ้นกับบริษัท พราว เรียด เอสเตท จำกัด (มหาชน) (“PROUD”) สำหรับการจำหน่ายหุ้นสามัญที่ TNLA ถืออยู่ทั้งหมดใน 2 บริษัทร่วมทุน ได้แก่ (1) บริษัท พระราม 9 อัลโลแอนซ์ จำกัด (“PA9”) ซึ่งประกอบธุรกิจพัฒนาอสังหาริมทรัพย์ โครงการอาคารชุด นิว ดิสทริค อาร์ 9 และ (2) บริษัท คุณต สเดชั่น อัลโลแอนซ์ จำกัด (“KK”) ซึ่งประกอบธุรกิจพัฒนาอสังหาริมทรัพย์ โครงการอาคารชุด นิว ครอส คุณต สเดชั่น เฟส 1 โดยธุรกรรมนี้แล้วเสร็จเมื่อวันที่ 25 กรกฎาคม 2566
(สำหรับข้อมูลเพิ่มเติมเกี่ยวกับข่าวแจ้งตลาดหลักทรัพย์ฯ สามารถดูได้ที่ <https://shorturl.at/msCWY>)

- เมื่อวันที่ 10 กรกฎาคม 2566 TNL แจ้งให้ทราบว่าการดำเนินการเกี่ยวกับการโอนกิจการบางส่วน (ธุรกิจสิ่งทอและเครื่องนุ่งห่ม) ไปยัง TNLX ได้ดำเนินการและมีผลทางกฎหมายแล้วในวันที่ 1 กรกฎาคม 2566 โดยการโอนกิจการบางส่วนนี้จะช่วยเพิ่มความสามารถในการแข่งขันของ TNLX ในสถานะที่ตลาดมีการเปลี่ยนแปลง
(สำหรับข้อมูลเพิ่มเติมเกี่ยวกับข่าวแจ้งตลาดหลักทรัพย์ฯ สามารถดูได้ที่ <https://shorturl.at/amtuS>)

ผลประกอบการ

หน่วย: ล้านบาท	ไตรมาส 2/2566	ไตรมาส 1/2566	เปลี่ยนแปลง QoQ	เปลี่ยนแปลง QoQ (%)	ไตรมาส 2/2565	เปลี่ยนแปลง YoY	เปลี่ยนแปลง YoY (%)
รายได้จากการดำเนินงาน	619	627	(8)	(1)%	435	184	42%
TNLX	405	462	(57)	(12)%	435	(30)	(7)%
Oxygen	114	104	10	10%	-	114	n/a
OAM	22	-	22	n/a	-	22	n/a
TNLA	78	61	17	28%	-	78	n/a
กำไรขั้นต้น	349	309	40	13%	142	207	146%
รายได้อื่น	39	59	(20)	(34)%	56	(17)	(30)%
ส่วนแบ่งขาดทุนจากเงินลงทุนในบริษัทร่วมและ การร่วมค้า	(39)	(53)	14	(26)%	-	(39)	n/a
ค่าใช้จ่ายในการขายและบริหาร	(174)	(143)	(31)	22%	(124)	(50)	40%
กำไรก่อนดอกเบี้ย ภาษีเงินได้ และค่าเสื่อมราคา และค่าตัดจำหน่าย (EBITDA)	175	172	3	2%	74	101	136%
ค่าเสื่อมราคาและค่าตัดจำหน่าย	11	11	-	n/a	13	2	(15)%
กำไรก่อนดอกเบี้ยและภาษีเงินได้ (EBIT)	164	161	3	2%	61	103	169%
ดอกเบี้ยจ่าย	(7)	(29)	22	(76)%	-	(7)	n/a
กำไรก่อนภาษีเงินได้ (EBT)	157	132	25	19%	61	96	157%
ค่าใช้จ่ายภาษีเงินได้	(33)	(26)	(7)	27%	(39)	6	(15)%
กำไรสุทธิ	124	106	18	17%	22	102	464%
อัตรากำไรขั้นต้นจากการดำเนินงาน	56%	49%			33%		
อัตรากำไรก่อนดอกเบี้ย ภาษีเงินได้ และค่าเสื่อมราคาและค่าตัดจำหน่าย	28%	27%			17%		
อัตรากำไรก่อนดอกเบี้ยและภาษีเงินได้	26%	26%			14%		
อัตรากำไรสุทธิ	20%	17%			5%		

ในไตรมาสที่ 2 ปี 2566 บริษัทมีรายได้จากการดำเนินงานจำนวน 619 ล้านบาท เพิ่มขึ้นจำนวน 184 ล้านบาท หรือเติบโตร้อยละ 42 เมื่อเทียบกับช่วงเวลาเดียวกันของปีก่อน การเปลี่ยนแปลงของแต่ละธุรกิจมีรายละเอียด ดังนี้

- OAM (ธุรกิจบริหารจัดการสินทรัพย์ NPLs และ NPAs) เริ่มรับรู้รายได้ดอกเบี้ยจำนวน 22 ล้านบาทเป็นครั้งแรกในไตรมาสที่ 2 ปี 2566 จากการเข้าซื้อพอร์ตสินทรัพย์ด้อยคุณภาพในไตรมาสที่ 1 ปี 2566 ซึ่งมีสิทธิเรียกร้องตามกฎหมายมูลค่า 1,621 ล้านบาท

- **Oxygen (ธุรกิจสินเชื่อที่มีหลักประกัน)** มีรายได้ดอกเบี้ยจำนวน 114 ล้านบาท (เพิ่มขึ้นร้อยละ 10 เมื่อเทียบกับไตรมาสก่อน) สำหรับในไตรมาสนี้ Oxygen มียอดสินเชื่อคงค้างจำนวน 4,255 ล้านบาท เพิ่มขึ้นจำนวน 666 ล้านบาท จากยอดสินเชื่อคงค้างจำนวน 3,589 ล้านบาท ณ วันที่ 31 ธันวาคม 2565 โดยมียอดสินเชื่อคงค้างเฉลี่ยอยู่ที่ 284 ล้านบาท และ ณ วันที่ 30 มิถุนายน 2566 Oxygen ไม่มีสินเชื่อที่ไม่ก่อให้เกิดรายได้ (non-performing loan: NPL)
- **TNLA (ธุรกิจพัฒนาอสังหาริมทรัพย์เพื่อขาย)** มีรายได้ค่ากำกับดูแลโครงการจำนวน 57 ล้านบาท จากการให้บริการกำกับดูแลโครงการและบริหารความเสี่ยงให้แก่ 7 บริษัทร่วมทุน¹ กับ NOBLE และรายได้ดอกเบี้ยรับจำนวน 20 ล้านบาท
- **TNLX (ธุรกิจสิ่งทอและเครื่องนุ่งห่ม)** มีรายได้จากการขายและบริการจำนวน 405 ล้านบาท ลดลงจำนวน 30 ล้านบาท หรือลดลงร้อยละ 7 เมื่อเทียบกับช่วงเวลาเดียวกันของปีก่อน เนื่องจากเป็นช่วง low season ของธุรกิจและความต้องการซื้อจากต่างประเทศที่อ่อนตัวลง ซึ่งสอดคล้องกับภาวะเศรษฐกิจโลกที่ชะลอตัวลง

บริษัทยังคงรับรู้ส่วนแบ่งขาดทุนจากเงินลงทุนในโครงการพัฒนาอสังหาริมทรัพย์ จำนวน 39 ล้านบาท (ซึ่งเป็นผลขาดทุนที่ต่ำกว่าไตรมาสแรก) เนื่องจากโครงการดังกล่าวยังอยู่ในระหว่างการพัฒนา และในไตรมาสนี้ บริษัทมีต้นทุนทางการเงินจำนวน 7 ล้านบาท ซึ่งส่วนใหญ่เป็นดอกเบี้ยจ่ายจากเงินกู้ยืมจากผู้ถือหุ้นส่วนน้อยของ Oxygen

นอกจากนี้ การขยายธุรกิจของบริษัทส่งผลต่อการเพิ่มขึ้นของค่าใช้จ่ายในการขายและบริหาร ซึ่งเพิ่มขึ้นจำนวน 50 ล้านบาทเมื่อเปรียบเทียบกับช่วงเวลาเดียวกันของปีก่อน เป็น 174 ล้านบาทในไตรมาสนี้

โดยสรุป บริษัทมีผลกำไรสุทธิสำหรับไตรมาสนี้จำนวน 124 ล้านบาท เพิ่มขึ้นจำนวน 102 ล้านบาท หรือเติบโตร้อยละ 464 จากช่วงเวลาเดียวกันของปีก่อน และมีอัตรากำไรสุทธิที่ร้อยละ 20 เติบโตจากร้อยละ 5 ในไตรมาสที่ 2 ปี 2565

ภาพรวมผลการดำเนินงานสำหรับครึ่งปีแรกของปี 2566

สำหรับงวด 6 เดือนตั้งแต่ มกราคม ถึง มิถุนายน 2566 บริษัทมีรายได้จากการดำเนินงาน จำนวน 1,246 ล้านบาท เพิ่มขึ้น 398 ล้านบาท หรือร้อยละ 47 เมื่อเทียบกับช่วงเวลาเดียวกันของปีก่อน โดยรายได้หลักยังคงมาจาก TNLX ซึ่งมีรายได้เพิ่มขึ้น 19 ล้านบาท เป็น 867 ล้านบาทในครึ่งปีแรก นอกจากนี้ ธุรกิจใหม่ในด้านธุรกิจบริการทางการเงิน (ได้แก่ Oxygen และ OAM) และธุรกิจพัฒนาอสังหาริมทรัพย์ (ได้แก่ TNLA) สร้างรายได้ให้บริษัทเพิ่มขึ้น 379 ล้านบาท จากเดิมที่ไม่มีรายได้ส่วนนี้ในปีก่อน เนื่องจากบริษัทเพิ่งรวมธุรกิจใหม่ดังกล่าวในงบการเงินรวมเมื่อปลายปี 2565 ค่าใช้จ่ายในการดำเนินงานเพิ่มขึ้นสอดคล้องกับรายได้จากการดำเนินงานที่เพิ่มขึ้น หากแต่เป็นการเพิ่มในอัตราที่ต่ำกว่าซึ่งเป็นผลมาจากลักษณะการดำเนินงานของธุรกิจใหม่ ที่มีอัตรากำไรที่สูงขึ้น

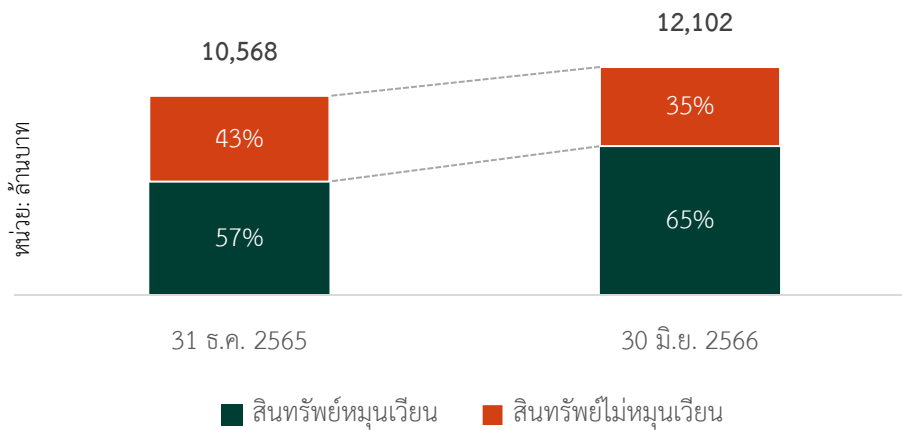
การปรับโฉมใหม่ของธุรกิจเป็นส่วนสำคัญในการพัฒนาผลการดำเนินงานของบริษัท โดยเฉพาะอย่างยิ่งจากผลการดำเนินงานของ Oxygen และ OAM ที่ช่วยเพิ่มให้บริษัทมี EBITDA จากเดิม 108 ล้านบาท เป็น 347 ล้านบาท เพิ่มขึ้นร้อยละ 221 จากช่วงเวลาเดียวกันของปีก่อน แม้ว่าจะมีการรับรู้ส่วนแบ่งขาดทุนจากเงินลงทุนในการร่วมค้าของธุรกิจพัฒนาอสังหาริมทรัพย์ เนื่องจากโครงการพัฒนาอสังหาริมทรัพย์ดังกล่าวส่วนใหญ่ยังอยู่ในช่วงการก่อสร้าง และการเพิ่มขึ้นของค่าใช้จ่ายขายและบริหารจากการขยายธุรกิจใหม่ บริษัทยังคงมีอัตรากำไร EBITDA ที่ร้อยละ 28 ซึ่งเพิ่มขึ้นอย่างเห็นได้ชัดเมื่อเทียบกับร้อยละ 17 ในช่วงเวลาเดียวกันของปีก่อน

นอกจากนี้ บริษัทมีกำไรสุทธิจำนวน 230 ล้านบาท เพิ่มขึ้น 187 ล้านบาท หรือร้อยละ 435 เมื่อเทียบกับช่วงเวลาเดียวกันของปีก่อน และมีอัตรากำไรสุทธิที่ร้อยละ 20 เมื่อเทียบกับร้อยละ 5 ในครึ่งปีแรกของปี 2565

¹ การจำหน่ายเงินลงทุนในหุ้นสามัญของ 2 บริษัทร่วม (PA และ KK) ซึ่งถือโดย TNLA ให้แก่ PROUD ได้ดำเนินการเสร็จเรียบร้อยแล้วในเดือนกรกฎาคม 2566 ดังนั้น ผลกระทบทางบัญชีจากธุรกรรมดังกล่าวจะรับรู้ในผลประกอบการของไตรมาสที่ 3 ปี 2566

ฐานะทางการเงิน

สินทรัพย์

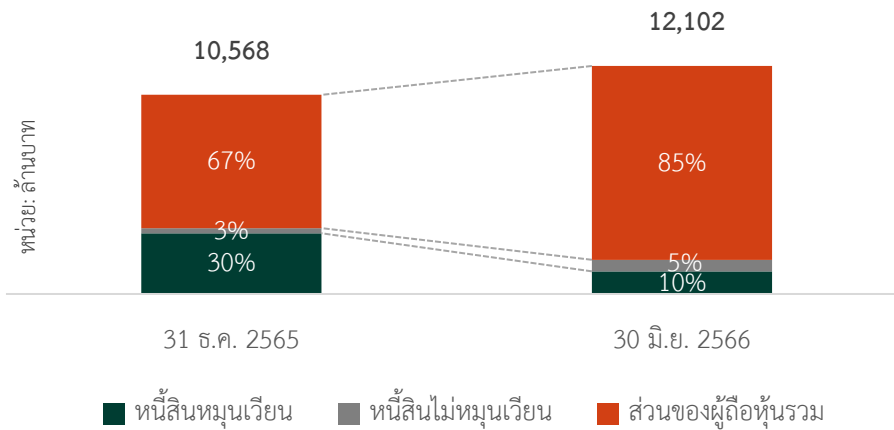


สินทรัพย์รวม ณ 30 มิถุนายน 2566 จำนวน 12,102 ล้านบาท เพิ่มขึ้น 1,534 ล้านบาท หรือร้อยละ 15 จากวันที่ 31 ธันวาคม 2565 โดยมีสินทรัพย์หมุนเวียนที่เพิ่มขึ้น และสินทรัพย์ไม่หมุนเวียนที่ลดลง

สินทรัพย์หมุนเวียน จำนวน 7,900 ล้านบาท เพิ่มขึ้น 1,876 ล้านบาท การเปลี่ยนแปลงเป็นผลมาจากการเพิ่มขึ้นของเงินให้กู้ยืมระยะสั้นแก่ TNLA (เพื่อใช้ในการเข้าซื้อเงินลงทุนใน 7 บริษัทร่วมทุนซึ่งประกอบธุรกิจพัฒนาอสังหาริมทรัพย์) และ Oxygen (เพื่อรองรับการขยายตัวของพอร์ตสินเชื่อที่มีหลักประกัน) จำนวน 1,561 ล้านบาท นอกจากนี้ เงินกู้ยืมระยะยาวแก่กิจการที่ไม่เกี่ยวข้องกันจะครบกำหนดชำระภายใน 1 ปี จำนวน 1,050 ล้านบาท ดังนั้น จึงเกิดการเปลี่ยนการจัดประเภทเงินกู้ยืมระยะยาวดังกล่าว จากสินทรัพย์ไม่หมุนเวียนเป็นสินทรัพย์หมุนเวียน อย่างไรก็ตาม การเพิ่มของสินทรัพย์หมุนเวียนจากปัจจัยดังกล่าวถูกชดเชยบางส่วนจากการลดลงของเงินสดและรายการเทียบเท่าเงินสดจำนวน 1,116 ล้านบาท ซึ่งมีสาเหตุมาจาก 1) การจ่ายคืนเงินกู้ยืมจากผู้ถือหุ้นส่วนน้อยของ Oxygen 2) การสนับสนุนเงินทุนให้แก่โครงการพัฒนาอสังหาริมทรัพย์ของ TNLA และ 3) การเข้าซื้อพอร์ตสินทรัพย์ด้วยคุณภาพของ OAM

สินทรัพย์ไม่หมุนเวียน จำนวน 4,202 ล้านบาท ลดลง 342 ล้านบาท มีสาเหตุมาจากการจัดประเภทเงินกู้ยืมระยะยาวดังกล่าวจากสินทรัพย์ไม่หมุนเวียนเป็นสินทรัพย์หมุนเวียนตามที่กล่าวข้างต้น และจากขายเงินลงทุนในตราสารหนี้ที่จำนวน 229 ล้านบาท ในทางกลับกัน อสังหาริมทรัพย์เพื่อการลงทุนเพิ่มขึ้นจำนวน 178 ล้านบาทซึ่งเป็นผลมาจากการดำเนินธุรกิจของ Oxygen และเงินให้สินเชื่อจากการซื้อลูกหนี้และดอกเบี้ยค้างรับสุทธิเพิ่มขึ้นจากการดำเนินธุรกิจของ OAM

หนี้สินและส่วนของผู้ถือหุ้น

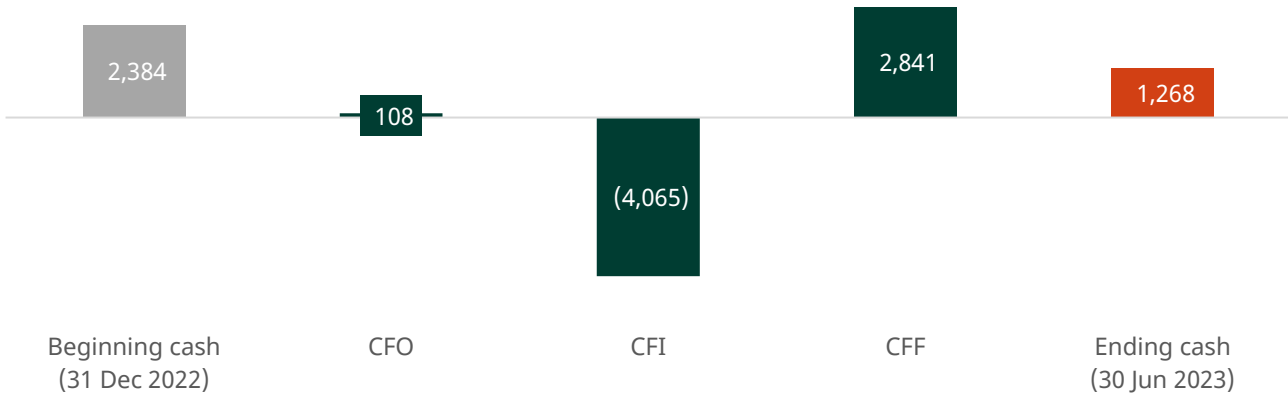


หนี้สินรวม ณ 30 มิถุนายน 2566 จำนวน 1,814 ล้านบาท ลดลง 1,681 ล้านบาท หรือร้อยละ 48 จากยอดคงเหลือ ณ 31 ธันวาคม 2565 โดยการเปลี่ยนแปลงมีสาเหตุหลักมาจากการลดลงอย่างมีสาระสำคัญของเงินกู้ยืมระยะสั้นจากกิจการที่เกี่ยวข้องกัน เนื่องจากบริษัทได้ชำระคืนเงินกู้ยืมดังกล่าวให้แก่ผู้ถือหุ้นส่วนน้อยของ Oxygen ตามที่ได้อธิบายในส่วนของ “สินทรัพย์” อย่างไรก็ตาม การเปลี่ยนแปลงดังกล่าวถูกหักล้างบางส่วนด้วยการเพิ่มขึ้นของหนี้สิน ซึ่งมีสาเหตุมาจาก 1) เจ้าหนี้สถาบันการเงินจากการซื้อลูกหนี้ จำนวน 508 ล้านบาท ซึ่งเป็นส่วนที่ค้างชำระค่าซื้อพอร์ตสินเชื่อด้อยคุณภาพภายใต้สัญญาโอนสินทรัพย์ และ 2) เงินกู้ยืมระยะยาวจากกิจการที่เกี่ยวข้องกัน จำนวน 330 ล้านบาท ซึ่งเป็นการจัดหาเงินทุนเพื่อใช้ในการขยายธุรกิจใหม่

ส่วนของผู้ถือหุ้น ณ 30 มิถุนายน 2566 จำนวน 10,288 ล้านบาท เพิ่มขึ้น 3,215 ล้านบาท หรือร้อยละ 45 จากปีก่อน การเพิ่มขึ้นดังกล่าวมีสาเหตุหลักมาจากการออกและเสนอขายหุ้นเพิ่มทุนให้แก่ผู้ถือหุ้นเดิมตามสัดส่วนการถือหุ้น จำนวน 3,052 ล้านบาท ซึ่งเป็นส่วนหนึ่งของแผนการปรับโครงสร้างของบริษัท โดยบริษัทได้รับความสนับสนุนที่ดีจากผู้ถือหุ้นเดิมในการจองซื้อหุ้น โดยเฉพาะอย่างยิ่งจากผู้ถือหุ้นรายใหญ่ทั้งบริษัท สหพัฒน์อินเตอร์โฮลดิ้ง จำกัด (มหาชน) (“SPI”) และบริษัท บีทีเอส กรุ๊ป โฮลดิ้งส์ จำกัด (มหาชน) (“BTS Group”) และภายหลังการเพิ่มทุนดังกล่าว บริษัทมีทุนจดทะเบียนและชำระแล้ว 305 ล้านหุ้น เพิ่มขึ้นจาก 212 ล้านหุ้น ณ 31 ธันวาคม 2565 และทำให้บริษัทมีส่วนเกินมูลค่าหุ้นจำนวน 6,024 ล้านบาท เพิ่มขึ้น 2,957 ล้านบาท หรือร้อยละ 96 เมื่อเทียบกับสิ้นปีก่อน

กระแสเงินสด

หน่วย: ล้านบาท



ณ 30 มิถุนายน 2566 บริษัทมีเงินสดและรายการเทียบเท่าเงินสดจำนวน 1,268 ล้านบาท ลดลง 1,116 ล้านบาทจาก ณ 31 ธันวาคม 2565 เงินสดใช้ไปในกิจกรรมดำเนินงานมีจำนวน 108 ล้านบาท มีสาเหตุมาจากการบันทึกกำไรก่อนภาษีเงินได้จำนวน 289 ล้านบาท หักลบบางส่วนด้วยรายการกระทบยอดรายการที่ไม่ใช่เงินสดจำนวน 166 ล้านบาท และการลดลงสุทธิของเงินทุนหมุนเวียนจำนวน 203 ล้านบาท และหลังจากที่บริษัทรับดอกเบี้ยจำนวน 241 ล้านบาท จ่ายดอกเบี้ยจำนวน 36 ล้านบาท และจ่ายภาษีเงินได้สุทธิจำนวน 17 ล้านบาท ทำให้บริษัทมีเงินสดสุทธิใช้ไปในกิจกรรมดำเนินงาน จำนวน 108 ล้านบาท

เงินสดสุทธิใช้ไปในกิจกรรมลงทุน มีจำนวน 4,065 ล้านบาท เป็นผลมาจากการคืนเงินกู้ยืมให้แก่ผู้ถือหุ้นส่วนน้อยของ Oxygen และการจัดหาเงินทุนให้กับบริษัทร่วมทุนในธุรกิจพัฒนาอสังหาริมทรัพย์ของ TNLA

เงินสดสุทธิใช้ไปในกิจกรรมจัดหาเงิน มีจำนวน 2,841 ล้านบาท เนื่องมาจากเงินสดรับจากการออกและเสนอขายหุ้นเพิ่มทุนให้แก่ผู้ถือหุ้นเดิมตามสัดส่วนการถือหุ้น

ข้อมูลทางการเงินโดยสรุป (ตามงบการเงินรวม)

งบกำไรขาดทุน (ล้านบาท)	ไตรมาส 2/2566	ไตรมาส 2/2565	เปลี่ยนแปลง (ล้านบาท)	เปลี่ยนแปลง (%)
รายได้จากการขาย	389	419	(30)	(7)%
รายได้จากการให้บริการ	16	17	(1)	(1)%
ดอกเบี้ยรับ	162	7	155	2,204%
รายได้อื่น*	89	48	41	85%
รายได้รวม	656	491	165	34%
ต้นทุนขาย	(271)	(292)	21	(7)%
ต้นทุนการให้บริการ	(9)	(11)	2	(18)%
ค่าใช้จ่ายในการขายและบริหาร**	(174)	(127)	(47)	37%
ค่าใช้จ่ายรวม	(454)	(430)	(24)	6%
ส่วนแบ่งกำไร (ขาดทุน) จากการเงินลงทุนใน บริษัทร่วมและกิจการร่วมค้า	(39)	(0)	(39)	n/a
ต้นทุนทางการเงิน	(7)	(0)	(7)	n/a
กำไรก่อนภาษีเงินได้	156	61	95	156%
ค่าใช้จ่ายภาษีเงินได้	(32)	(39)	7	(18)%
กำไร (ขาดทุน) สำหรับปี	124	22	102	464%
กำไรสุทธิส่วนที่เป็นของผู้ถือหุ้นของบริษัท	119	22	97	441%

* รายได้อื่น ประกอบด้วย รายได้ค่าเช่า เงินปันผล และรายได้อื่น ตามงบการเงินที่สอบทานแล้ว

** ค่าใช้จ่ายขายและบริหาร ประกอบด้วย ค่าใช้จ่ายในการจัดจำหน่าย ค่าใช้จ่ายบริหาร และค่าลิขสิทธิ์

งบแสดงฐานะการเงิน (ล้านบาท)	30 มิ.ย. 2565	31 ธ.ค. 2565	เปลี่ยนแปลง (ล้านบาท)	เปลี่ยนแปลง (%)
สินทรัพย์หมุนเวียน	7,900	6,024	1,876	31%
สินทรัพย์ไม่หมุนเวียน	4,202	4,544	(342)	(8)%
สินทรัพย์รวม	12,102	10,568	1,534	15%
หนี้สินหมุนเวียน	1,201	3,223	(2,022)	(63)%
หนี้สินไม่หมุนเวียน	613	272	341	125%
หนี้สินรวม	1,814	3,495	(1,681)	(48)%
ทุนจดทะเบียนและชำระแล้ว	305	212	93	44%
ส่วนเกินมูลค่าหุ้นสามัญ	6,024	3,067	2,957	96%
กำไรสะสม	3,231	3,085	146	5%
อื่นๆ ในส่วนของผู้ถือหุ้น***	703	691	12	2%
ส่วนได้เสียที่ไม่มีอำนาจควบคุม	25	18	7	39%
ส่วนของผู้ถือหุ้นรวม	10,288	7,073	3,215	45%
หนี้สินและส่วนของผู้ถือหุ้นรวม	12,102	10,568	1,534	15%

*** อื่นๆ ในส่วนของผู้ถือหุ้น ประกอบด้วย รายจ่ายโดยถือหุ้นเป็นเกณฑ์ และ องค์ประกอบอื่นของส่วนของผู้ถือหุ้นซึ่งเกิดจากส่วนเกินจากการวัดมูลค่ายุติธรรมของสินทรัพย์ทางการเงิน

งบกระแสเงินสด (ล้านบาท)	6 เดือนของ 2566	6 เดือนของ 2565	เปลี่ยนแปลง (ล้านบาท)	เปลี่ยนแปลง (%)
กำไรก่อนภาษีเงินได้	289	86	203	236%
เงินสดได้มา (ใช้ไป) ในกิจกรรมการดำเนินงาน	(80)	34	(114)	(335)%
เงินสดรับสำหรับดอกเบี้ยจ่าย	241	15	226	n/a
เงินสดจ่ายสำหรับดอกเบี้ยจ่าย	(36)	(0)	(36)	n/a
เงินสดจ่ายสำหรับภาษีเงินได้	(17)	3	(20)	(667)%
เงินสดสุทธิใช้ไปในไปกิจกรรมดำเนินงาน	108	52	56	(108)%
เงินสดสุทธิใช้ไปในไปกิจกรรมการลงทุน	(4,065)	94	(4,159)	n/a
เงินสดสุทธิได้มาจากกิจกรรมจัดหาเงิน	2,841	(62)	2,903	n/a
การเปลี่ยนแปลงในเงินสดและรายการเทียบเท่า	(1,116)	84	(1,200)	n/a
เงินสดสุทธิ				
เงินสดและรายการเทียบเท่าเงินสดยกมา	2,384	214	2,170	n/a
เงินสดและรายการเทียบเท่าเงินสดยกมา ณ วัน สิ้นสุด	1,268	298	970	326%

มุมมองผู้บริหาร

เศรษฐกิจไทยฟื้นตัวอย่างค่อยเป็นค่อยไปในช่วงครึ่งปีแรกของปี 2566 ส่วนหนึ่งมาจากการท่องเที่ยวที่ฟื้นตัวดีเกินที่คาดการณ์ รวมถึงการฟื้นตัวอย่างแข็งแกร่งของการท่องเที่ยวระหว่างประเทศ อัตราเงินเฟ้อที่อ่อนตัวลง และการบริโภคภายในประเทศที่ดีขึ้น อย่างไรก็ตาม เศรษฐกิจไทยยังเผชิญความเสี่ยงต่างๆ เช่น การชะลอตัวของการเติบโตของเศรษฐกิจโลก การหดตัวของการส่งออก และอัตราดอกเบี้ยที่ปรับตัวสูงขึ้นอย่างมีนัยสำคัญ เมื่อเข้าสู่ช่วงครึ่งปีหลังของปี 2566 ภาพรวมของการขยายตัวทางเศรษฐกิจไทยถูกคาดการณ์ว่าจะยังคงการขยายตัวต่อเนื่องจากการฟื้นตัวของภาคการท่องเที่ยวและการบริโภคภาคเอกชน อย่างไรก็ตาม เรามองว่าเศรษฐกิจไทยเผชิญกับความไม่แน่นอนอย่างเห็นได้ชัดจากการจัดตั้งและการเปลี่ยนผ่านของรัฐบาลชุดใหม่ ตลอดจนความกังวลเกี่ยวกับอุปสรรคทางเศรษฐกิจอื่น ๆ รวมถึงผลกระทบของการปรับขึ้นของอัตราดอกเบี้ย

มุมมองที่มีสำหรับแต่ละธุรกิจ มีดังนี้

ในด้าน**ธุรกิจสินเชื่อที่มีหลักประกัน** เราคาดการณ์ว่ายอดสินเชื่อจะขยายตัวโดยได้รับแรงหนุนจากจากอุปสงค์ที่เพิ่มขึ้นจากการฟื้นตัวของเศรษฐกิจ ซึ่งรวมถึงการลงทุนภาคเอกชนและการบริโภคภาคเอกชนที่มีแนวโน้มสูงขึ้น สำหรับพอร์ตสินเชื่อที่บริษัทมีอยู่ ณ ปัจจุบัน เรามีการดูแลติดตามยอดการให้สินเชื่อแบบเชิงรุกอย่างต่อเนื่อง เพื่อเป็นการบริหารความเสี่ยงด้วยความระมัดระวัง และลดโอกาสการเกิดหนี้เสียให้เกิดขึ้นน้อยที่สุด

สำหรับ**ธุรกิจบริหารจัดการสินทรัพย์** เราคาดการณ์ว่าจะมีอุปทานของสินทรัพย์ต่อคุณภาพและทรัพย์สินรอการขาย (NPLs/NPAs) ที่เพิ่มขึ้น ซึ่งจะถูกขายออกจากสถาบันการเงินในช่วงครึ่งหลังของปี 2566 โดยบริษัทจะใช้โอกาสนี้เพื่อคัดเลือกพอร์ตการลงทุนที่สอดคล้องกับนโยบายของ บริษัท สำหรับพอร์ตสินเชื่อต่อคุณภาพที่มีอยู่ เรวางแผนที่จะเร่งเจรจาจากลูกหนี้เพื่อย่นระยะเวลาในการจัดเก็บหนี้ให้เร็วขึ้น

สำหรับ**ธุรกิจพัฒนาอสังหาริมทรัพย์เพื่อการขาย** เราคาดว่าจะยังคงมีส่วนแบ่งขาดทุนจากเงินลงทุนในบริษัทร่วม อย่างไรก็ตาม คาดว่าผลขาดทุนดังกล่าวจะเกิดขึ้นในระดับที่ต่ำกว่าช่วงเวลาก่อนหน้า เนื่องจากโครงการส่วนใหญ่กำลังเข้าสู่ช่วงปลายของระยะเวลาก่อสร้าง อย่างไรก็ตาม บริษัทมุ่งเน้นการดูแลติดตามและควบคุมงบประมาณและระยะเวลาการก่อสร้างเพื่อให้มั่นใจว่าโครงการจะแล้วเสร็จตามงบประมาณและระยะเวลาที่กำหนด นอกจากนี้ บริษัทจะรับรู้รายได้และกำไรจากการขายหุ้นสามัญใน PA9 และ KK (เฟส 1) ในไตรมาส 3 ปี 2566

สำหรับ**ธุรกิจสิ่งทอและเครื่องนุ่งห่ม** เราคาดว่าจะมีรายได้ที่สม่ำเสมอ โดยจะได้รับแรงหนุนจากอุปสงค์ในประเทศที่สูงขึ้นซึ่งเป็นผลมาจากภาคการท่องเที่ยวที่ฟื้นตัวดีขึ้น อย่างไรก็ตาม ยอดขายอาจถูกลดทอนบางส่วนจากผลประกอบการในส่วนของธุรกิจส่งออก ซึ่งได้รับผลกระทบที่สำคัญจากการลดลงของอุปสงค์จากตลาดต่างประเทศและค่าเงินบาทที่แข็งค่าขึ้น

โดยสรุป เราคาดว่าธุรกิจสินเชื่อที่มีหลักประกันและธุรกิจบริหารจัดการสินทรัพย์ จะเป็นตัวขับเคลื่อนหลักของผลประกอบการของบริษัท ประกอบกับแรงหนุนต่างๆ ที่จะเกิดขึ้นในไตรมาสถัดไปตามที่กล่าวมาแล้วข้างต้น บริษัทจึงให้ความสำคัญกับการขยายธุรกิจ ใน 2 ธุรกิจดังกล่าว พร้อมกับบริหารความเสี่ยงด้วยความระมัดระวังรอบคอบ ท่ามกลางความไม่แน่นอนทางเศรษฐกิจที่ยังคงมีอยู่



(นางสาวสุธิดา จงเจนกิจ)

ประธานเจ้าหน้าที่บริหาร