

ที่ INET AC 019/2566

วันที่ 11 สิงหาคม 2566

เรื่อง คำอธิบายและการวิเคราะห์ผลการดำเนินงานสำหรับไตรมาสที่ 2 ปี 2566

เรียน กรรมการและผู้จัดการตลาดหลักทรัพย์แห่งประเทศไทย

สิ่งที่ส่งมาด้วย 1. คำอธิบายและการวิเคราะห์ของฝ่ายจัดการ สำหรับผลการดำเนินงานไตรมาสที่ 2 ปี 2566
ภาษาไทย และ ภาษาอังกฤษ ฉบับละ 1 ชุด

บริษัท อินเทอร์เน็ตประเทศไทย จำกัด (มหาชน) (“บริษัท”) ขอนำส่งงบการเงินรวม และงบการเงินเฉพาะกิจการสำหรับไตรมาสที่ 2 ปี 2566 สิ้นสุด วันที่ 30 มิถุนายน 2566 ซึ่งผ่านการตรวจสอบจากผู้สอบบัญชีรับอนุญาตแล้วต่อตลาดหลักทรัพย์แห่งประเทศไทย

โดยผลดำเนินงานของบริษัทและบริษัทย่อย สำหรับงวด 6 เดือน ไตรมาสที่ 2 ปี 2566 มีกำไรสุทธิเท่ากับ 74.57 ล้านบาท บริษัทขออธิบายถึงสาเหตุของผลการดำเนินงานของบริษัทและบริษัทย่อย (“บริษัท”) สำหรับไตรมาสที่ 2 ปี 2566 โดยมีรายละเอียดตามแนบ

จึงเรียนมาเพื่อทราบ



บริษัท อินเทอร์เน็ตประเทศไทย จำกัด (มหาชน)
Internet Thailand Public Company Limited

ขอแสดงความนับถือ



(นางมรกต กุลธรรมโยธิน)

กรรมการผู้จัดการ

ฝ่ายนักลงทุนสัมพันธ์ : นางสาวไอลดา ไทยเก่ง โทร 065-521-4396

บริษัท อินเทอร์เน็ตประเทศไทย จำกัด (มหาชน)

คำอธิบายและการวิเคราะห์ของฝ่ายจัดการประจำไตรมาส 2/2566 สิ้นสุดวันที่ 30 มิถุนายน 2566

ภาพรวมธุรกิจ

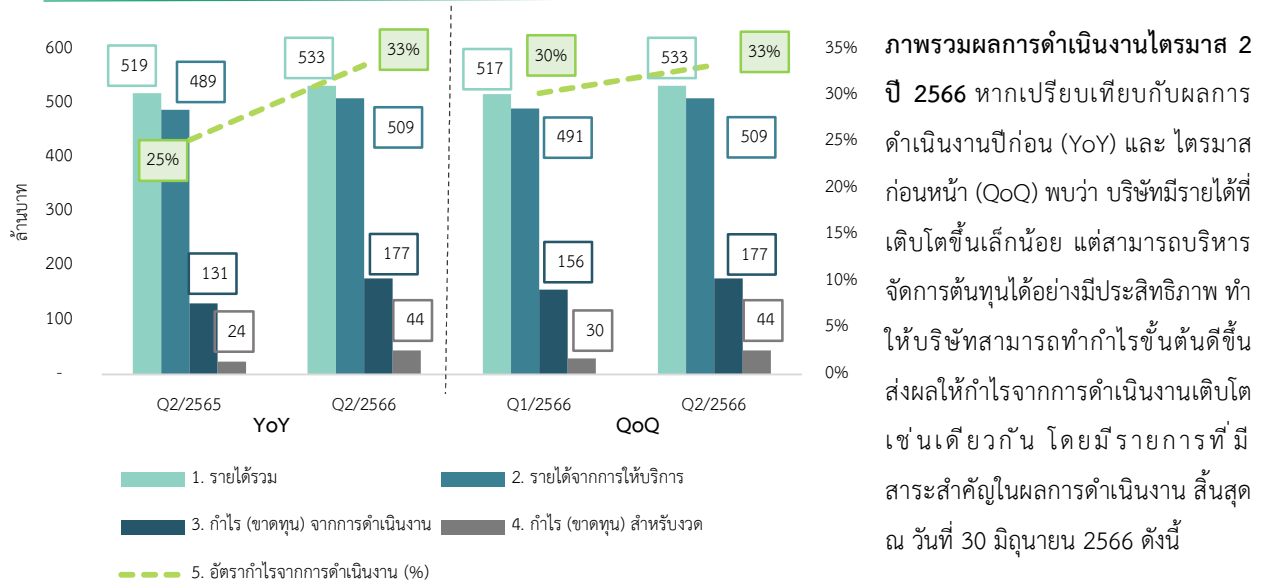
ภาพรวมเศรษฐกิจไทยในไตรมาส 2/2566 ปรับตัวดีขึ้นอย่างต่อเนื่อง จากการบริโภคภาคเอกชนที่ปรับตัวดีขึ้น และกิจกรรมการท่องเที่ยวที่ฟื้นตัวอย่างต่อเนื่อง อย่างไรก็ตามการฟื้นตัวของเศรษฐกิจภาพรวมในประเทศยังคงไม่แน่นอนและขึ้นอยู่กับหลายปัจจัย เช่น ความไม่แน่นอนทางการเมืองซึ่งส่งกระทบต่อการตัดสินใจในการลงทุนทั้งภาครัฐและภาคเอกชน

บริษัทยังคงดำเนินการตามแผนยุทธศาสตร์ของบริษัทเข้าสู่ยุค Digital Transformation และปรับเปลี่ยนบทบาทจาก Cloud Service Provider เป็น Trusted Platform Service Provider มุ่งเน้นการลงทุนในบริการ Platform ต่าง ๆ เพื่อต่อยอดการขยายการใช้งานของบริการ Cloud รวมถึงยังคงดำเนินการลงทุนในการพัฒนานวัตกรรม ผ่านการศึกษา วิจัยและพัฒนาของบุคคลากรไทยอย่างต่อเนื่อง เพื่อเพิ่มโอกาสทางธุรกิจ เพิ่มความสามารถในการแข่งขันของบริษัทอย่างยั่งยืน โดยให้ความสำคัญกับคุณภาพการให้บริการแก่ลูกค้าและการบริหารต้นทุนอย่างเป็นระบบ

เหตุการณ์สำคัญในเดือนเมษายน ถึง มิถุนายน ปี 2566

1. บริษัทได้ลงนามบันทึกข้อตกลงความร่วมมือกับสภาวิชาชีพสังคมสงเคราะห์ และ สมาคมมีคเคศท์กออาชีพแห่งประเทศไทย ในโครงการพัฒนา ID Platform เพื่อเป็นฐานข้อมูลกลาง และการเปลี่ยนแปลงเข้าสู่ยุค Digital Transformation
2. บริษัทได้ลงนามบันทึกข้อตกลงร่วมมือกับมหาวิทยาลัยรามคำแหง ในโครงการพัฒนาระบบ Digital Transcript และ แพลตฟอร์มออนไลน์ที่เกี่ยวข้องในการรับรองเอกสารดิจิทัลต่างๆ

สรุปผลการดำเนินงานประจำไตรมาส 2 ปี 2566



ภาพรวมผลการดำเนินงานไตรมาส 2 ปี 2566 หากเปรียบเทียบกับผลการดำเนินงานปีก่อน (YoY) และ ไตรมาสก่อนหน้า (QoQ) พบว่า บริษัทมีรายได้ที่เติบโตขึ้นเล็กน้อย แต่สามารถบริหารจัดการต้นทุนได้อย่างมีประสิทธิภาพ ทำให้บริษัทสามารถทำกำไรขึ้นต้นดีขึ้น ส่งผลให้กำไรจากการดำเนินงานเติบโตเช่นเดียวกัน โดยมีรายการที่มีสาระสำคัญในผลการดำเนินงาน สิ้นสุด ณ วันที่ 30 มิถุนายน 2566 ดังนี้

รายการ	ไตรมาส 2/2565	ไตรมาส 1/2566	ไตรมาส 2/2566	%YoY	%QoQ
รายได้จากการให้บริการ	488.50	490.88	509.28	4.25%	3.75%
ต้นทุนขายและบริการ	(260.85)	(260.51)	(252.39)	-3.24%	-3.12%
กำไรขั้นต้น	227.65	230.37	256.89	12.84%	11.51%
รายได้อื่น	15.10	2.35	8.34	-44.78%	254.32%
ค่าใช้จ่ายในการขายและบริหาร	(111.26)	(76.23)	(87.36)	-21.48%	14.61%
กำไรจากการดำเนินงาน	131.49	156.49	177.87	35.27%	13.66%
ส่วนแบ่งกำไร (ขาดทุน) จากเงินลงทุน	15.35	23.88	15.24	-0.76%	-36.19%
ต้นทุนทางการเงิน	(144.27)	(158.00)	(167.83)	16.33%	6.22%
กำไรก่อนภาษีเงินได้	2.58	22.37	25.28	881.20%	12.99%
ภาษีเงินได้	21.53	7.72	19.20	-10.83%	148.78%
กำไรสุทธิ	24.11	30.09	44.48	84.51%	47.82%

รายได้จากการขายและให้บริการ จำนวน 509.28 ล้านบาท เปรียบเทียบกับผลการดำเนินงานปีก่อน และ ไตรมาสก่อนหน้า เพิ่มขึ้น 4.25% และ 3.75% ตามลำดับ จากการเติบโตในกลุ่มของรายได้หลักคือ Cloud Service และ Digital Platform Service จากการยกระดับมาตรฐานการให้บริการ แก่ลูกค้าตามกลยุทธ์ของบริษัท

ต้นทุนขายและให้บริการ จำนวน 252.39 ล้านบาท เปรียบเทียบกับผลการดำเนินงานปีก่อน และ ไตรมาสก่อนหน้า ลดลง 3.24% และ 3.12% ตามลำดับ จากการลดต้นทุนการซื้อบริการจากผู้ขายรายอื่น มุ่งเน้นการพัฒนา Innovation R&D Platform เพื่อทดแทนและลดการพึ่งพาจากผู้ขายทั้งในประเทศและต่างประเทศ รวมถึงการลดลงของต้นทุนในส่วนของ Internet Access ซึ่งสอดคล้องกับรายได้ Internet Access ที่ลดลงตามนโยบายของบริษัท

กำไรขั้นต้น จำนวน 256.89 ล้านบาท เปรียบเทียบกับผลการดำเนินงานปีก่อน และไตรมาสก่อนหน้า เพิ่มขึ้น 12.84% และ 11.51% ตามลำดับ จากปัจจัยของรายได้ที่เพิ่มขึ้นและการจัดการต้นทุนได้อย่างมีประสิทธิภาพ

รายได้อื่น จำนวน 8.34 ล้านบาท เปรียบเทียบกับผลการดำเนินงานปีก่อน ลดลง 44.78% และ เพิ่มขึ้น 254.32% เมื่อเทียบกับไตรมาสก่อนหน้า จากเงินปันผลของกลุ่มบริษัทในเครือ กล่าวคือ ไตรมาส 2/2566 กลุ่มบริษัทในเครือมีการจ่ายเงินปันผลให้บริษัทน้อยกว่าปีก่อนหน้า เป็นผลมาจากผลประกอบการที่ขยับตัวลง จากการขยายการลงทุนของกลุ่มบริษัทในเครือ เพื่อเพิ่มโอกาสทางธุรกิจในการเสริมสร้างความได้เปรียบและโอกาสในการแข่งขัน

ค่าใช้จ่ายในการขายและบริหาร จำนวน 87.36 ล้านบาท ลดลง 21.48% เมื่อเทียบกับปีก่อน เกิดจากการลดลงของการตั้งสำรองค่าเผื่อหนี้จากการเรียกเก็บชำระหนี้ที่ตีขึ้น และการลดลงของค่าใช้จ่ายพนักงานฝ่ายขาย และเมื่อเปรียบเทียบกับไตรมาสก่อน เพิ่มขึ้น 14.61% จากค่าใช้จ่ายพิเศษ

กำไรจากการดำเนินงาน จำนวน 177.87 ล้านบาท เปรียบเทียบกับผลการดำเนินงานปีก่อน และ ไตรมาสก่อนหน้า เพิ่มขึ้น 35.27% และ 13.66% ตามลำดับ จากปัจจัยที่กล่าวมาทั้งหมดข้างต้น


ส่วนแบ่งกำไร (ขาดทุน) จากเงินลงทุน จำนวน 15.24 ล้านบาท เปรียบเทียบกับผลการดำเนินงานปีก่อน และ ไตรมาสก่อนหน้า ลดลง 0.76% และ 36.19% ตามลำดับ จากผลการดำเนินงานของกลุ่มบริษัทในเครือที่ลดลงจากการขยายการลงทุน เพื่อเพิ่มโอกาสในการแข่งขัน

ต้นทุนทางการเงิน จำนวน 167.83 ล้านบาท เปรียบเทียบกับผลการดำเนินงานปีก่อน และ ไตรมาสก่อนหน้า เพิ่มขึ้น คิดเป็น 16.33% และ 6.22% ตามลำดับ สาเหตุเกิดจากหนี้สินระยะยาวที่เพิ่มขึ้นจากการออกหุ้นกู้ คิดเป็น 26% ของต้นทุนทางการเงิน โดยมีวัตถุประสงค์เพื่อใช้ในการรองรับการเติบโตของธุรกิจและเตรียมความพร้อมในการแข่งขัน นอกจากนี้ จากการที่บริษัทได้ทำสัญญาเช่าทรัพย์สินเพื่อการดำเนินการกับกองทรัสต์ ซึ่งคิดเป็น 60% ของต้นทุนทางการเงิน โดยตามมาตรฐานการรายงานทางการเงินฉบับที่ 16 (TFRS16) ค่าเช่าดังกล่าวถือเป็นต้นทุนทางการเงินของบริษัท

รายได้ภาษีเงินได้ จำนวน 19.20 ล้านบาท เปรียบเทียบกับผลการดำเนินงานปีก่อน และ ไตรมาสก่อนหน้า ลดลง 10.83% และ เพิ่มขึ้น 148.78% ตามลำดับ โดยเพิ่มขึ้นจากการยกเลิกสัญญาเช่าล่วงหน้าระหว่างบริษัทย่อยมูลค่า 5.50 ล้านบาท ทั้งนี้ ภาษีเงินได้เป็นผลบวกที่เกิดจากปัจจัยของผลแตกต่างทางบัญชีและภาษี (Deferred Tax) ที่มีการตั้งสำรองสินทรัพย์ภาษีเงินได้ในงบการเงิน โดยบริษัทคาดว่าจะยังคงใช้ประโยชน์ได้ต่อไปในอนาคต รวมถึงการที่บริษัทได้รับสิทธิประโยชน์ทางภาษีจากการลงทุนจากการมุ่งเน้นการขายในกลุ่ม Cloud Service

กำไรสุทธิ จำนวน 44.48 ล้านบาท เปรียบเทียบกับผลการดำเนินงานปีก่อน และ ไตรมาสก่อนหน้า เพิ่มขึ้น 84.51% และ 47.82% ตามลำดับ จากการมุ่งเน้นการให้บริการและบริหารจัดการต้นทุนอย่างมีประสิทธิภาพ ตามแผนกลยุทธ์ของบริษัทอย่างต่อเนื่อง

สัดส่วนรายได้และการเติบโตแยกตามประเภทธุรกิจ



จากการดำเนินตามกลยุทธ์ Secure Market มาตลอดช่วงระยะเวลา 2 – 3 ปีนี้ ทำให้บริษัทยังคงสามารถรักษาสถานลูกค้าไว้ได้อย่างต่อเนื่อง โดยบริษัทยังคงมุ่งเน้นการพัฒนาการให้บริการ Cloud Service เป็นหลัก พร้อมดำเนินการปรับยกระดับมาตรฐานการให้บริการให้ครอบคลุมทั้งในด้านประสิทธิภาพและความปลอดภัย เพื่อประโยชน์แก่ลูกค้าในการได้รับบริการที่มีคุณภาพและเป็นมาตรฐานสากล ทำให้ลูกค้าได้รับประสบการณ์ (Customer Experience) ที่ดีในการใช้บริการ ซึ่งเป็นการเพิ่มคุณค่าและความพึงพอใจในการใช้บริการของลูกค้า ส่งผลให้รายได้การให้บริการ Cloud มีการเติบโตอย่างมีคุณภาพ

รายได้แยกตามประเภทธุรกิจ

ภาพรวมรายได้สำหรับงวด 6 เดือน ไตรมาส 2 ปี 2566 สิ้นสุดวันที่ 30 มิถุนายน 2566 จำนวน 1,000.16 ล้านบาท เพิ่มขึ้น 2.73% เมื่อเทียบกับปีก่อน โดยมีสาระสำคัญดังนี้

ประเภทธุรกิจ	หน่วย: ล้านบาท			
	ไตรมาส 2/2566	ไตรมาส 2/2565	YoY	%
Cloud Services	831.15	805.76	25.39	3.15%
Co-Location	104.87	112.63	-7.76	-6.89%
Internet Access	16.31	24.24	-7.93	-32.71%
EDC	9.04	11.52	-2.48	-21.53%
Other	38.79	19.41	19.38	99.85%
รวม	1,000.16	973.56	26.60	2.73%

บริการ Cloud Service และ Digital Platform Service จำนวน 831.15 ล้านบาท เพิ่มขึ้น 3.15% จากปีก่อน เป็นผลมาจากการดำเนินตามกลยุทธ์ Secure Market อย่างต่อเนื่อง บริษัทได้มีการเพิ่มมาตรฐานการยกระดับการให้บริการลูกค้าในกลุ่ม Corporate Cloud นอกจากนี้ยังคงมีลูกค้าในกลุ่มที่มีความต้องการ

ปรับตัวผ่านการนำเทคโนโลยีมาปรับใช้กับการดำเนินธุรกิจหลังเศรษฐกิจเริ่มฟื้นตัว (Digital Transformation) เพิ่มขึ้นเรื่อย ๆ รวมถึงการมุ่งเน้นพัฒนาธุรกิจด้าน Digital Platform เพื่อตอบรับการขยายตัวธุรกรรมด้านอิเล็กทรอนิกส์ของภาคธุรกิจที่บริษัทมีการพัฒนาอย่างต่อเนื่อง ส่งผลให้กลุ่มบริการ Cloud Service มีรายได้ที่ 831.15 ล้านบาท เพิ่มขึ้น 3.15% จากปีก่อนหน้า โดยเป็นบริการในส่วนของ Digital Platform Service ที่ 7% และเป็นบริการ Cloud Service ที่ 93%

บริการ Co-Location จำนวน 104.87 ล้านบาท ลดลง 6.89% จากไตรมาส 2 ของปีก่อนหน้า จากการปรับตัวของภาคธุรกิจ บางส่วนที่มีการเปลี่ยนมาใช้บริการ Cloud Service มากขึ้นทดแทนการใช้ Co-Location

บริการ Internet Access จำนวน 16.31 ล้านบาท ลดลง 32.71% จากปีก่อนหน้า จากการโอนย้ายบริการให้กับบริษัทในเครือที่มีความเชี่ยวชาญเฉพาะด้าน ซึ่งสอดคล้องกับนโยบายของบริษัทที่มุ่งเน้นการให้บริการ Cloud Service เป็นหลัก

งบแสดงฐานะการเงิน

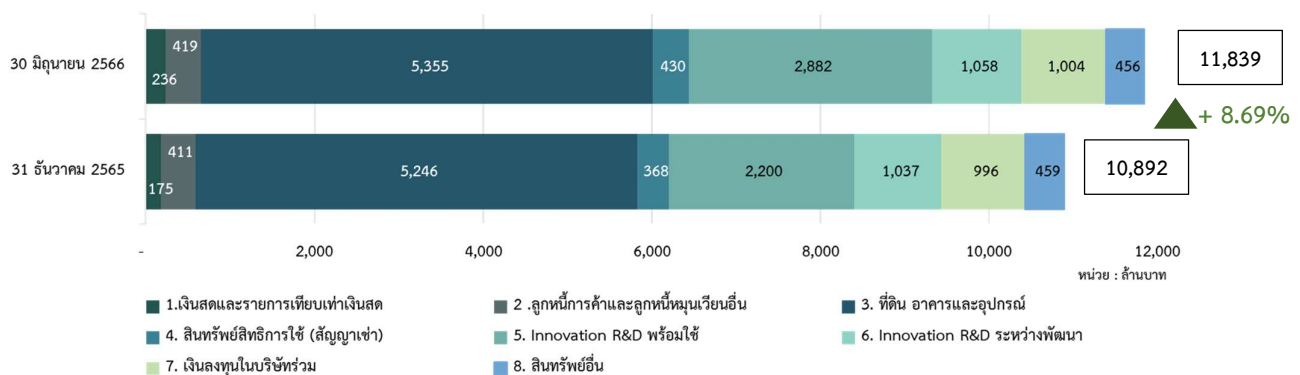
หน่วย : ล้านบาท

รายการ	30 มิถุนายน 2566	31 ธันวาคม 2565	% เปลี่ยนแปลง	
สินทรัพย์				
สินทรัพย์หมุนเวียน	701.54	667.73	▲	5.06%
สินทรัพย์ไม่หมุนเวียน	11,137.90	10,224.71	▲	8.93%
รวมสินทรัพย์	11,839.44	10,892.44	▲	8.69%
หนี้สินและส่วนของผู้ถือหุ้น				
หนี้สินหมุนเวียน	3,306.38	2,101.65	▲	57.32%
หนี้สินไม่หมุนเวียน	6,164.71	6,443.96	▼	-4.33%
รวมหนี้สิน	9,471.09	8,545.61	▲	10.83%
ส่วนของผู้ถือหุ้น	2,368.35	2,346.83	▲	0.92%
รวมหนี้สินและส่วนของผู้ถือหุ้น	11,839.44	10,892.44	▲	8.69%

ภาพรวมงบแสดงฐานะทางการเงิน สิ้นสุดวันที่ 30 มิถุนายน 2566 สินทรัพย์รวมเท่ากับ 11,839.44 ล้านบาท เพิ่มขึ้น 8.69% เทียบกับ ณ 31 ธันวาคม 2565 โดยส่วนของสินทรัพย์หมุนเวียนอยู่ที่ 701.54 ล้านบาท เพิ่มขึ้น 5.06% สินทรัพย์ไม่หมุนเวียน อยู่ที่ 11,137.90 ล้านบาทปรับเพิ่มขึ้น 8.93% จากการลงทุนในสินทรัพย์ เพื่อเพิ่มโอกาสในการแข่งขัน

และรองรับการเติบโตของธุรกิจ หนี้สินรวมเท่ากับ 9,471.09 ล้านบาท เพิ่มขึ้นคิดเป็น 10.83% เทียบกับ ณ 31 ธันวาคม 2565 โดยรายการสำคัญจากการออกหุ้นกู้จำนวน 800 ล้านบาท เพิ่มขึ้นคิดเป็น 1.28% ของวงเงินหุ้นกู้ทั้งหมด

สินทรัพย์รวม



บริษัทมีสินทรัพย์รวม ณ วันที่ 30 มิถุนายน 2566 เท่ากับ 11,839.44 ล้านบาท เมื่อเทียบกับ 31 ธันวาคม 2565 เพิ่มขึ้นจำนวน 947.00 ล้านบาท คิดเป็น 8.69% โดยมีรายการที่มีการเปลี่ยนแปลงอย่างเป็นนัยสำคัญดังนี้

1. เงินสดและรายการเทียบเท่าเงินสด จำนวน 235.96 ล้านบาท เพิ่มขึ้นคิดเป็น 34.95% เมื่อเทียบกับ 31 ธันวาคม 2565 จากการบริหารจัดการเงินสดอย่างมีประสิทธิภาพ

2. ลูกหนี้การค้าและลูกหนี้หมุนเวียนอื่น จำนวน 418.81 ล้านบาท เพิ่มขึ้นคิดเป็น 1.86% เมื่อเทียบกับ 31 ธันวาคม 2565 เพิ่มขึ้นจากลูกหนี้หมุนเวียนอื่นในหมวดค่าใช้จ่ายล่วงหน้า ในกลุ่มค่าบริการดูแลและบำรุงรักษาระบบด้านไอที (MA) ทั้งนี้ภาพรวมของลูกหนี้การค้าลดลง จากการบริหารจัดการลูกหนี้และได้รับการชำระหนี้จากลูกหนี้การค้าดีขึ้น

3. ที่ดิน อาคารและอุปกรณ์ จำนวน 5,355.20 ล้านบาท เพิ่มขึ้นคิดเป็น 2.08% เมื่อเทียบกับ 31 ธันวาคม 2565 เกิดจากการโอนกรรมสิทธิ์ของที่ดินที่บริษัทได้ทำการวางเงินมัดจำซื้อขายไว้ในปีก่อนแล้วมูลค่า 138.12 ล้านบาท บนพื้นที่ศูนย์ IDC3 เพื่อสร้างถนนทางเข้าออกเพิ่มเติม

4. สินทรัพย์สิทธิการใช้ (สัญญาเช่า) จำนวน 429.73 ล้านบาท เพิ่มขึ้นคิดเป็น 16.76% เมื่อเทียบกับ 31 ธันวาคม 2565 เกิดจากต่ออายุสัญญาเช่าอาคารสำนักงาน ตามมาตรฐาน TFRS16

5. สินทรัพย์ไม่มีตัวตน (Innovation R&D Platform) จำนวน 3,940.26 ล้านบาท เพิ่มขึ้นคิดเป็น 21.72% เมื่อเทียบกับ 31 ธันวาคม 2565 เกิดจากการลงทุนในการพัฒนานวัตกรรม Innovation R&D Platform เพื่อเป็นการทดแทนการใช้ Software ที่ต้องซื้อจากผู้ขายรายอื่น และเป็นการพัฒนาองค์ความรู้ให้กับนักพัฒนาในองค์กร (in-house Developer) ทั้งนี้สินทรัพย์ Innovation R&D Platform ถูกพัฒนาขึ้น ยังสามารถสร้างประโยชน์และสร้างรายได้ให้กับบริษัทในอนาคต

โดยปัจจุบันบริษัทแบ่งสินทรัพย์ออกเป็น 2 กลุ่มดังนี้

1. สินทรัพย์ไม่มีตัวตนที่พัฒนาเสร็จแล้วจำนวน 2,881.81 ล้านบาท คิดเป็น 73.14% ของสินทรัพย์ไม่มีตัวตนทั้งหมด

- E-TAX Platform
- Business Intelligence
- Digital Workflow
- Learning Management System Platform
- Bot Assistance for business Platform

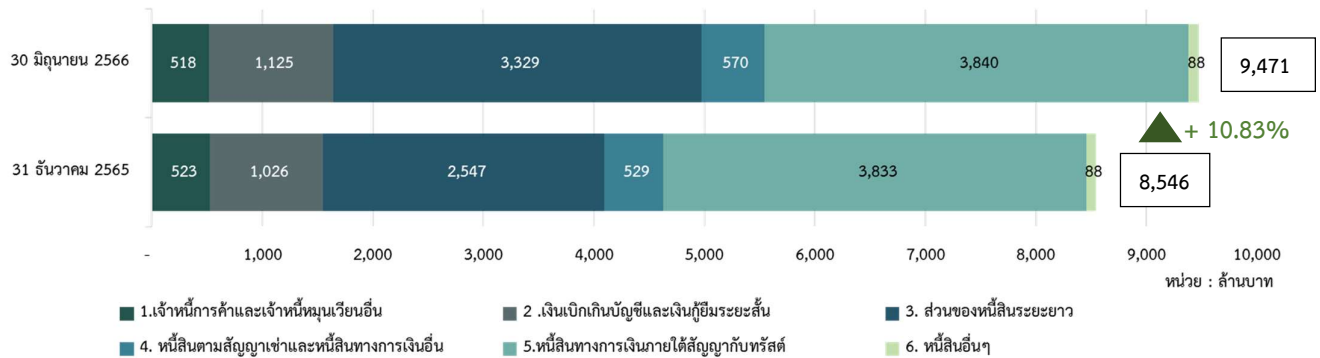
2. สินทรัพย์ไม่มีตัวตนที่อยู่ระหว่างพัฒนา จำนวน 1,058.45 ล้านบาท คิดเป็น 26.86% ของสินทรัพย์ไม่มีตัวตนทั้งหมด

- E-Withholding Tax Platform
- Local Life Phase 3
- i-claim Phase 2

6. เงินลงทุนในบริษัทร่วมทุน จำนวน 1,003.72 ล้านบาท เพิ่มขึ้นคิดเป็น 0.80% เมื่อเทียบกับ 31 ธันวาคม 2565 จากการลงทุนเพิ่มเพื่อขยายโอกาสทางธุรกิจด้านการบริการแพลตฟอร์ม

7. สินทรัพย์อื่นๆ จำนวน 455.76 ล้านบาท ลดลงคิดเป็น 0.74% เมื่อเทียบกับ 31 ธันวาคม 2565 เกิดจากการโอนเงินมัดจำซื้อที่ดินกลับไปเป็นสินทรัพย์ ที่ดินอาคารอุปกรณ์ เนื่องจากมีการโอนกรรมสิทธิ์ของที่ดินดังกล่าวมายังบริษัทเรียบร้อยแล้ว

หนี้สินรวม



บริษัทมีหนี้สินรวม ณ วันที่ 30 มิถุนายน 2566 เท่ากับ 9,471.09 ล้านบาท เมื่อเทียบกับ 31 ธันวาคม 2565 เพิ่มขึ้นจำนวน 925.48 ล้านบาท คิดเป็น 10.83% โดยมีรายการที่มีการเปลี่ยนแปลงอย่างเป็นนัยสำคัญดังนี้

- เจ้าหนี้การค้าและเจ้าหนี้หมุนเวียนอื่น จำนวน 518.24 ล้านบาท ลดลงคิดเป็น 0.96% เมื่อเทียบกับ 31 ธันวาคม 2565 จากการบริหารจัดการต้นทุนอย่างมีประสิทธิภาพ
- เงินเบิกเกินบัญชีและเงินกู้ยืมระยะสั้น จำนวน 1,125.14 ล้านบาท เพิ่มขึ้นคิดเป็น 15.28% เมื่อเทียบกับ 31 ธันวาคม 2565 เพิ่มขึ้นจากการออกตัวแลกเงิน
- ส่วนของหนี้สินระยะยาว จำนวน 3,329.02 ล้านบาท เพิ่มขึ้นคิดเป็น 30.71% เมื่อเทียบกับ 31 ธันวาคม 2565 จากการออกหุ้นกู้ระยะยาว ตามแผนการบริหารจัดการสภาพคล่อง รวมถึงเพิ่มโอกาสในการแข่งขันทางธุรกิจ

- หนี้สินตามสัญญาเช่าและหนี้สินทางการเงินอื่น จำนวน 570.01 ล้านบาท เพิ่มขึ้น 7.76% เมื่อเทียบกับ 31 ธันวาคม 2565 การเพิ่มขึ้นสอดคล้องกับสินทรัพย์สิทธิ์การใช้จากต่ออายุสัญญาเช่าอาคารสำนักงาน
- หนี้สินทางการเงินภายใต้สัญญากับทรัสต์ จำนวน 3,840.27 ล้านบาท เพิ่มขึ้นคิดเป็น 0.19% เมื่อเทียบกับ 31 ธันวาคม 2565 สัญญาเช่าทางการเงินที่เพิ่มขึ้น