



บริษัท เวมเค เอสโตรองท์ กรุ๊ป จำกัด (มหาชน)



คำอธิบาย
และ
การวิเคราะห์
ของฝ่ายจัดการ
(MD&A)



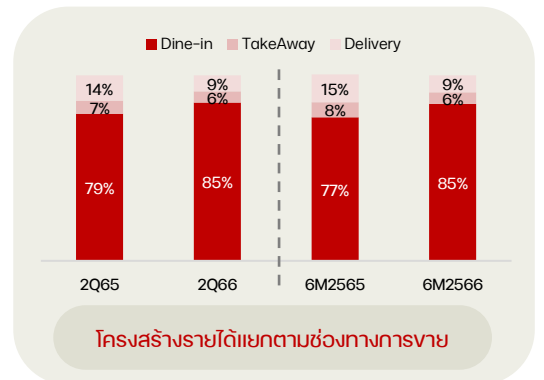
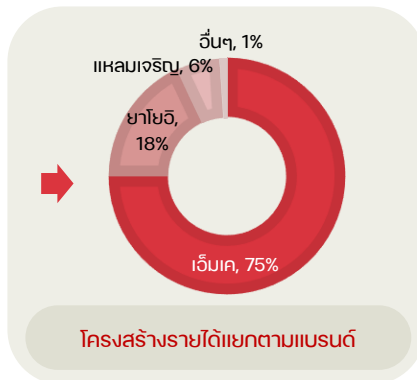
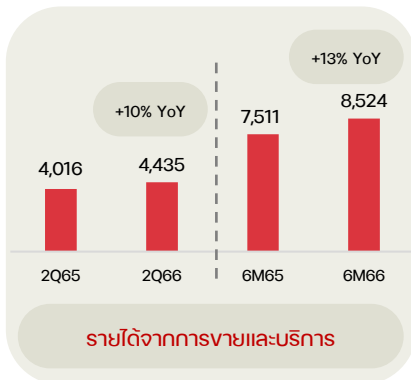
ประจำไตรมาส 2 ปี 2566

สรุปผลการดำเนินงานไตรมาสที่ 2 และงวด 6 เดือนแรกของปี 2566

	2Q2565	2Q2566	%เปลี่ยนแปลง	6M2565	6M2566	%เปลี่ยนแปลง
รายได้จากการขายและบริการ	4,016	4,435	10.4%	7,511	8,524	13.5%
ต้นทุนขาย	1,394	1,521	9.1%	2,597	2,947	13.5%
กำไรขั้นต้น	2,623	2,914	11.1%	4,914	5,577	13.5%
ค่าใช้จ่ายในการขายและบริหาร	2,118	2,468	16.5%	4,126	4,774	15.7%
กำไรสุทธิ	439	459	4.5%	710	784	10.4%

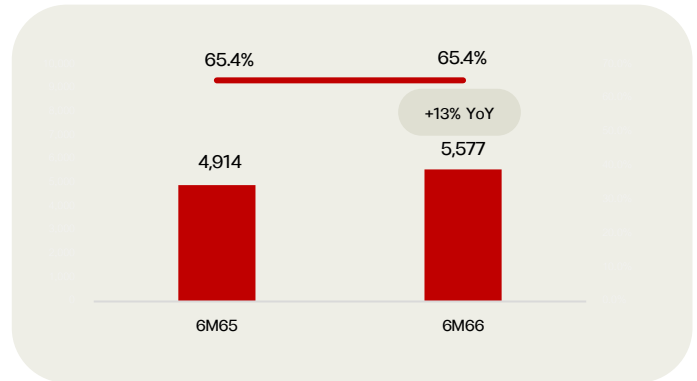
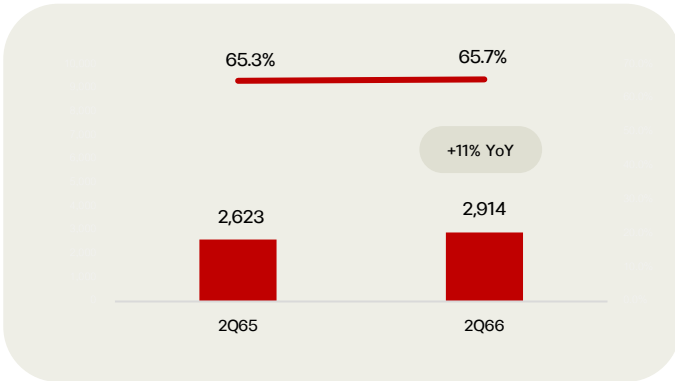


รายได้จากการขายและบริการ



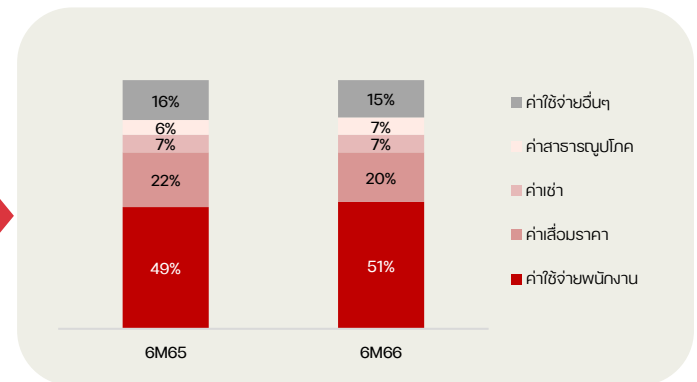
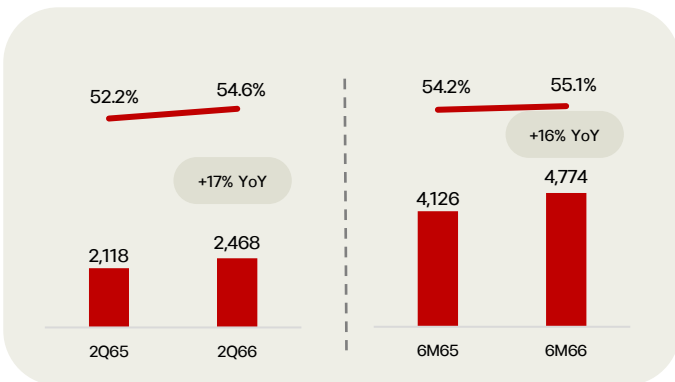
ในไตรมาส 2 ปี 2566 บริษัทฯ และบริษัทย่อย มีรายได้จากการขายและบริการเท่ากับ 4,435 ล้านบาท เพิ่มขึ้น 419 ล้านบาท หรือเพิ่มขึ้นร้อยละ 10.4 เมื่อเทียบกับปีก่อนหน้า และยอดขายสาขาเดิมก็ได้ปรับเพิ่มขึ้นร้อยละ 10.5% เมื่อเทียบกับช่วงเดียวกันของปีก่อนหน้า โดยเป็นการเติบโตจากช่องทางรับประทานที่ร้านเป็นหลัก เนื่องจากสถานการณ์การแพร่ระบาดของโรคติดเชื้อไวรัสโคโรนาปรับตัวดีขึ้น ประชาชนส่วนใหญ่เริ่มกลับมาใช้ชีวิตตามปกติ รวมทั้งภาคการท่องเที่ยวก็มีการปรับตัวขึ้นค่อนข้างมาก โดยมีจำนวนนักท่องเที่ยวเดินทางเข้ามาในประเทศไทยเพิ่มขึ้นมาก โดยเฉพาะอย่างยิ่งหลังจากประเทศจีนได้เปิดประเทศให้ประชาชนออกไปเที่ยวยังต่างประเทศได้ ส่งผลให้รายได้จากการขายและบริการสามารถฟื้นตัวกลับมาดีขึ้นอย่างต่อเนื่อง

ส่วนรายได้จากการขายและบริการสำหรับงวดครึ่งปีแรกของปี 2566 นั้นเท่ากับ 8,524 ล้านบาท เพิ่มขึ้นร้อยละ 13.5 จากงวดเดียวกันของปีก่อนหน้า และยอดขายสาขาเดิมก็ได้ปรับเพิ่มขึ้นร้อยละ 13.1% เมื่อเทียบกับช่วงเดียวกันของปีก่อนหน้า

กำไรขั้นต้น


กำไรขั้นต้นหมายถึงรายได้จากการขายและบริการหักด้วยต้นทุนขายและบริการซึ่งรวมถึงต้นทุนวัตถุดิบ ค่าขนส่ง และค่าจัดเก็บสินค้า ในไตรมาส 2 ปี 2566 บริษัทฯ และบริษัทย่อย มีกำไรขั้นต้นเท่ากับ 2,914 ล้านบาท เพิ่มขึ้นร้อยละ 11.1 เมื่อเทียบกับช่วงเดียวกันของปีก่อนหน้า โดยสัดส่วนกำไรขั้นต้นต่อรายได้จากการขายและบริการได้รับเพิ่มขึ้นจากร้อยละ 65.3 ในไตรมาส 2 ของปี 2565 เป็นร้อยละ 65.7 ในไตรมาส 2 ซึ่งสาเหตุหลักเนื่องจากบริษัทฯ มีการปรับราคาขายเพิ่มขึ้นเล็กน้อยเพื่อมาชดเชยกับต้นทุนวัตถุดิบที่ปรับเพิ่มขึ้นในช่วงต้นปีที่ผ่านมา รวมถึงต้นทุนวัตถุดิบบางชนิดเริ่มมีแนวโน้มราคาลดลงในช่วงปลายไตรมาส 2 ของปีนี้

ส่วนกำไรขั้นต้นสำหรับงวดครึ่งปีแรกของปี 2566 นั้นเท่ากับ 5,577 ล้านบาท เพิ่มขึ้นร้อยละ 13.5 จากงวดเดียวกันของปีก่อน สัดส่วนกำไรขั้นต้นต่อรายได้จากการขายและบริการในงวดครึ่งปีแรกของปี 2566 เท่ากับร้อยละ 65.4 ซึ่งไม่เปลี่ยนแปลงเมื่อเทียบกับงวดเดียวกันของปีก่อนหน้า

ค่าใช้จ่ายในการขายและบริหาร


ค่าใช้จ่ายในการขายและบริหารที่สำคัญประกอบด้วย ค่าใช้จ่ายพนักงาน ค่าเช่า ค่าสาธารณูปโภค ค่าใช้จ่ายในการโฆษณาและส่งเสริมการขาย ค่าวัสดุสิ้นเปลือง และค่าเสื่อมราคาทรัพย์สินถาวรและค่าตัดจำหน่าย ในไตรมาส 2 ของปี 2566 ค่าใช้จ่ายในการขายและบริหารเท่ากับ 2,468 ล้านบาท ปรับเพิ่มขึ้น 350 ล้านบาท หรือเพิ่มขึ้นคิดเป็นร้อยละ 16.5 เมื่อเทียบกับปีก่อนหน้า และอัตราส่วนค่าใช้จ่ายในการขายและบริหารต่อรายได้รวมก็ได้ปรับเพิ่มขึ้นจากร้อยละ 52.2 ในไตรมาส 2 ของปี 2565 เป็นร้อยละ 54.6 ในไตรมาส 2 สาเหตุหลักเกิดจากการเพิ่มขึ้นของค่าใช้จ่ายพนักงาน ค่าสาธารณูปโภค และค่าใช้จ่ายส่งเสริมการขาย

สำหรับค่าใช้จ่ายในการขายและบริหารในครึ่งปีแรกของปี 2566 เท่ากับ 4,774 ล้านบาท เพิ่มขึ้นร้อยละ 15.7 จากงวดเดียวกันของปีก่อน และอัตราส่วนค่าใช้จ่ายในการขายและบริหารต่อรายได้รวมก็ได้ปรับเพิ่มขึ้นจากร้อยละ 54.2 ในงวดครึ่งปีแรกของปี 2565 เป็นร้อยละ 55.1 สำหรับงวดเดียวกันของปี 2566 โดยเกิดจากการเพิ่มขึ้นของค่าใช้จ่ายพนักงานและค่าสาธารณูปโภคเป็นหลัก



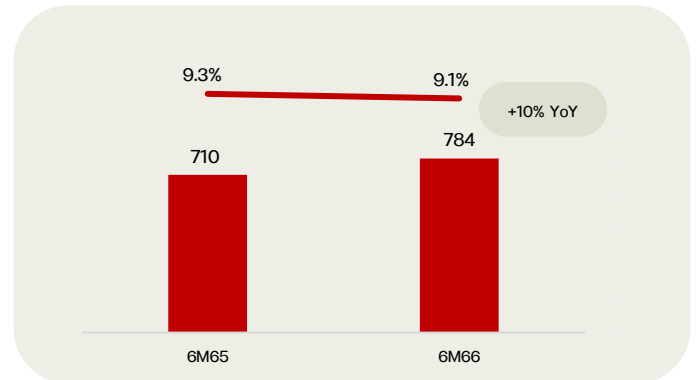
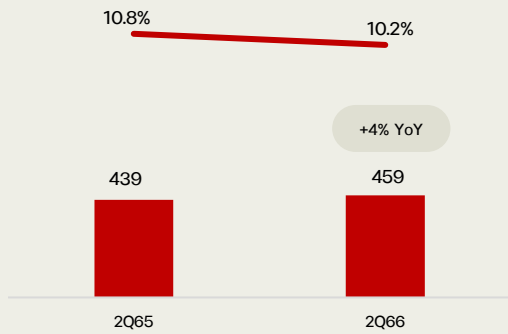


ค่าใช้จ่ายทางการเงิน

บริษัทฯ และบริษัทย่อย มีค่าใช้จ่ายทางการเงินเท่ากับ 26 ล้านบาท ในไตรมาส 2 ปี 2566 และ 49 ล้านบาท สำหรับงวดครึ่งปีแรกของปี 2566 ซึ่งเป็นดอกเบี้ยที่เกิดขึ้นจากหนี้สินตามสัญญาเช่า เนื่องจากการนำมาตราฐานรายงานทางการเงินฉบับที่ 16 มาถือปฏิบัติใช้



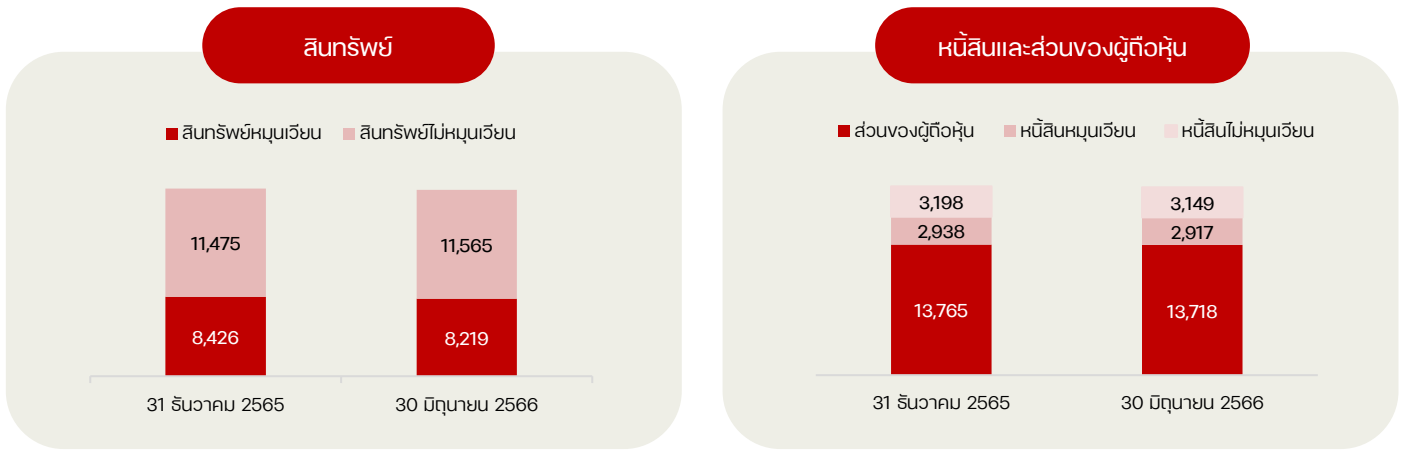
กำไรสุทธิ



จากปัจจัยต่างๆ ซึ่งมีผลกระทบต่อผลการดำเนินงานของบริษัทฯ และบริษัทย่อยตามที่กล่าวมาแล้วข้างต้น ทำให้กำไรสุทธิของบริษัทฯ และบริษัทย่อยปรับเพิ่มขึ้นจาก 439 ล้านบาท ในไตรมาส 2 ของปี 2565 เป็น 459 ล้านบาท ในไตรมาสนี้ เพิ่มขึ้น 20 ล้านบาท หรือเพิ่มขึ้นคิดเป็นร้อยละ 4.5 เมื่อเทียบกับไตรมาสเดียวกันของปีก่อนหน้า

สำหรับครึ่งปีแรกของปี 2566 บริษัทฯ และบริษัทย่อย มีกำไรสุทธิเท่ากับ 784 ล้านบาท เพิ่มขึ้น 74 ล้านบาท หรือเพิ่มขึ้นคิดเป็นร้อยละ 10.4 เมื่อเทียบกับช่วงเดียวกันของปีก่อนหน้า

สรุปฐานะการเงินของบริษัทฯ ณ วันที่ 30 มิถุนายน 2566



สินทรัพย์

ณ วันที่ 30 มิถุนายน 2566 บริษัทฯ และบริษัทย่อยมีสินทรัพย์รวม 19,784 ล้านบาท ประกอบด้วยสินทรัพย์หมุนเวียน จำนวน 8,219 ล้านบาท และสินทรัพย์ไม่หมุนเวียน จำนวน 11,565 ล้านบาท สินทรัพย์รวมลดลงจาก ณ สิ้นปี 2565 จำนวน 117 ล้านบาท หรือลดลงร้อยละ 0.6 โดยมีสาเหตุหลักมาจากการลดลงของที่ดิน อาคาร และอุปกรณ์ จำนวน 112 ล้านบาท สินทรัพย์สิทธิการใช้ จำนวน 73 ล้านบาท เงินสดและรายการเทียบเท่าเงินสด จำนวน 52 ล้านบาท และสินค้าคงเหลือ จำนวน 43 ล้านบาท อย่างไรก็ตาม มีการเพิ่มขึ้นของสินทรัพย์ทางการเงินอื่น จำนวน 169 ล้านบาท



หนี้สิน

ณ วันที่ 30 มิถุนายน 2566 บริษัทฯ และบริษัทย่อยมีหนี้สินรวม 6,066 ล้านบาท ลดลงจาก ณ สิ้นปี 2565 จำนวน 70 ล้านบาท หรือลดลงร้อยละ 1.1 โดยมีสาเหตุหลักมาจากการลดลงของเจ้าหนี้การค้าและเจ้าหนี้อื่น จำนวน 57 ล้านบาท และหนี้สินตามสัญญาเช่า จำนวน 47 ล้านบาท ทั้งนี้ มีการเพิ่มขึ้นของสำรองผลประโยชน์ระยะยาวของพนักงาน จำนวน 29 ล้านบาท



ส่วนของผู้ถือหุ้น

ส่วนของผู้ถือหุ้นของบริษัทฯ และบริษัทย่อย ณ วันที่ 30 มิถุนายน 2566 มีจำนวน 13,718 ล้านบาท ลดลงจาก ณ สิ้นปี 2565 จำนวน 47 ล้านบาท หรือลดลงร้อยละ 0.3 โดยมีสาเหตุหลักมาจากการลดลงของกำไรสะสม ซึ่งเป็นผลมาจากการจ่ายปันผลประจำปี