

8 สิงหาคม 2566

เรื่อง คำอธิบายและวิเคราะห์ของฝ่ายจัดการ สำหรับงวดหกเดือน สิ้นสุดวันที่ 30 มิถุนายน 2566

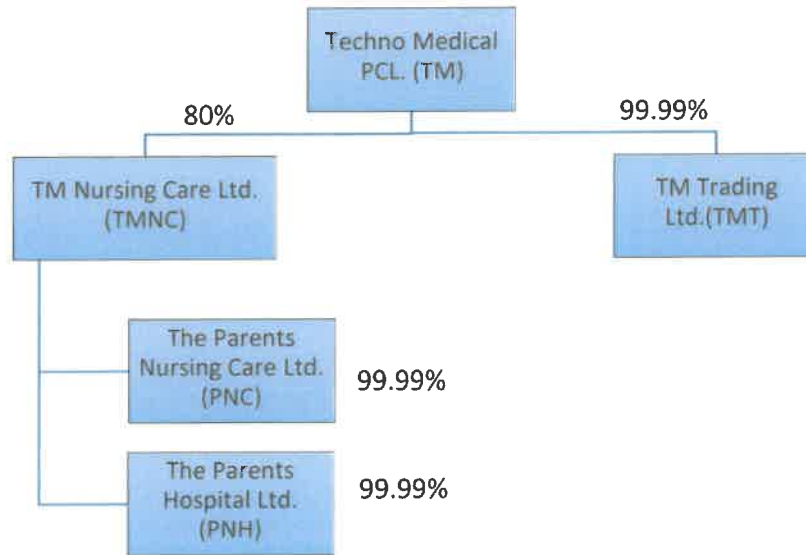
เรียน กรรมการและผู้จัดการ  
 ตลาดหลักทรัพย์แห่งประเทศไทย

บริษัท เทคโนเมดิคัล จำกัด (มหาชน) (“บริษัท”) ขอนำส่งคำอธิบายและวิเคราะห์ของฝ่ายจัดการ สำหรับงวดหกเดือน สิ้นสุดวันที่ 30 มิถุนายน 2566 โดยมีรายละเอียดดังนี้

งบกำไรขาดทุนสำหรับงวดหกเดือน สิ้นสุดวันที่ 30 มิถุนายน 2566 และ 2565

| งบกำไรขาดทุน  | งบการเงินรวม               |                            | งบการเงินเฉพาะกิจการ       |                            | การเปลี่ยนแปลง<br>(งบการเงินรวม) |              |
|---|----------------------------|----------------------------|----------------------------|----------------------------|----------------------------------|--------------|
|   | งวด 6 เดือน<br>30-มิ.ย.-66 | งวด 6 เดือน<br>30-มิ.ย.-65 | งวด 6 เดือน<br>30-มิ.ย.-66 | งวด 6 เดือน<br>30-มิ.ย.-65 |                                  |              |
|   | ล้านบาท                    | ล้านบาท                    | ล้านบาท                    | ล้านบาท                    | ล้านบาท                          | %            |
| รายได้จากการขาย - สุทธิ                               | 332.49                     | 306.87                     | 331.2                      | 307.51                     | 25.62                            | 8.3%         |
| รายได้จากการให้บริการ                                 | 4.03                       | -                          | -                          | -                          | 4.03                             | n/a          |
| รายได้อื่น  | 0.60                       | 1.24                       | 0.63                       | 1.13                       | 0.64                             | 51.6%        |
| กำไรจากอัตราแลกเปลี่ยน                                | 2.63                       | -                          | 2.63                       | -                          | 2.63                             | n/a          |
| <b>รวมรายได้</b>                                      | <b>339.75</b>              | <b>308.11</b>              | <b>334.46</b>              | <b>308.64</b>              | <b>31.64</b>                     | <b>10.3%</b> |
| ต้นทุนขาย   | 212.70                     | 194.70                     | 212.59                     | 195.34                     | 18.00                            | 9.2%         |
| ต้นทุนการให้บริการ                                    | 9.65                       | -                          | -                          | -                          | 9.65                             | n/a          |
| กำไรขั้นต้นจากการขาย (ไม่รวมรายได้อื่น)               | 119.79                     | 112.17                     | 118.61                     | 112.17                     | 7.62                             | 6.8%         |
| กำไรขั้นต้นจากการให้บริการ (ไม่รวมรายได้อื่น)         | - 5.62                     | -                          | -                          | -                          | 5.62                             | n/a          |
| อัตรากำไรขั้นต้นจากการขาย                             | 36.0%                      | 36.6%                      | 35.8%                      | 36.5%                      |                                  |              |
| อัตรากำไรขั้นต้นจากการให้บริการ                       | -139.5%                    | n/a                        | n/a                        | n/a                        |                                  |              |
| ต้นทุนในการจัดจำหน่าย                                 | 43.73                      | 47.61                      | 44.11                      | 47.61                      | 3.88                             | -8.1%        |
| ค่าใช้จ่ายในการบริหาร                                 | 57.69                      | 50.85                      | 49.06                      | 48.44                      | 6.84                             | 13.5%        |
| กำไรจากกิจกรรมดำเนินงาน                               | 15.98                      | 14.95                      | 28.70                      | 17.25                      | 1.03                             | 6.9%         |
| ต้นทุนทางการเงิน                                      | 7.09                       | 2.86                       | 5.08                       | 3.20                       | 4.23                             | 147.9%       |
| ขาดทุน(กลับรายการขาดทุน)จากการด้อยค่าของลูกหนี้การค้า | - 0.47                     | -                          | 0.47                       | -                          | 0.47                             | n/a          |
| กำไรก่อนค่าใช้จ่ายภาษีเงินได้                         | 9.36                       | 12.09                      | 24.09                      | 14.05                      | 2.73                             | -22.6%       |
| ค่าใช้จ่ายภาษีเงินได้                                 | 7.05                       | 2.71                       | 6.67                       | 2.71                       | 4.34                             | 160.1%       |
| กำไรสุทธิ   | 2.31                       | 9.38                       | 17.42                      | 11.34                      | 7.07                             | -75.4%       |
| อัตรากำไรสุทธิ  | 0.7%                       | 3.1%                       | 5.3%                       | 3.7%                       |                                  |              |
| การแบ่งปันกำไร  |                            |                            |                            |                            |                                  |              |
| ส่วนที่เป็นของบริษัทใหญ่                              | 5.49                       | 9.77                       |                            |                            |                                  |              |
| ส่วนที่เป็นของส่วนได้เสียที่ไม่มีอำนาจควบคุม          | -3.18                      | - 0.39                     |                            |                            |                                  |              |

## โครงสร้างการถือหุ้นของบริษัท



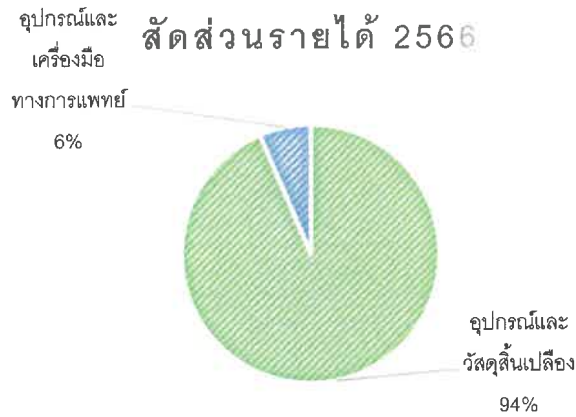
| ชื่อบริษัท                               | ตัวย่อ | ลักษณะธุรกิจ   | ทุนจดทะเบียน (ล้านบาท) |
|--|--------|--|------------------------|
| บริษัท เทคโนโลยีเมดิคัล จำกัด (มหาชน)    | TM     | นำเข้าและจัดจำหน่ายเครื่องมือแพทย์   | 205.33                 |
| บริษัท ทีเอ็ม เทรดิง จำกัด               | TMT    | ขายส่งเครื่องมือแพทย์  | 5.00                   |
| บริษัท ทีเอ็ม เนิร์สซิง แคร์ จำกัด       | TMNC   | บริษัทผู้ลงทุนและให้บริการบริหาร ภายใต้โครงการ The Parents                 | 300.00                 |
| บริษัท เดอะพาร์เนทส์ เนิร์สซิงแคร์ จำกัด | PNC    | โรงเรียนสอนการบริการ   | 4.00                   |
| บริษัท โรงพยาบาล เดอะ พาร์เนทส์ จำกัด    | PH     | โรงพยาบาลผู้สูงอายุ ภายใต้โครงการ The Parents *ปัจจุบันยังไม่เปิดให้บริการ | 30.00                  |

ปัจจุบันกลุ่มบริษัทมีรายได้หลัก ดังนี้

1. รายได้จากการขายเครื่องมือแพทย์ ถือเป็นรายได้หลักของกลุ่มบริษัท โดยมี TM และ TMT ขายเป็นหลัก โดย TMT เน้นขายส่งแก่โรงพยาบาลรัฐ ส่วน TM ขายลูกค้าทั้งกลุ่มโรงพยาบาลรัฐและเอกชน รายได้จากการขายสินค้าของ TM และ TMT แบ่งกลุ่มรายได้เป็น 2 ประเภท ได้แก่
  - 1.1 อุปกรณ์และวัสดุสิ้นเปลือง เช่น เจลแอลกอฮอล์ล้างมือ ถุงมือผ้าตัด อุปกรณ์รองรับสารคัดหลั่ง ฯลฯ
  - 1.2 อุปกรณ์และเครื่องมือทางการแพทย์ เช่น เครื่องมือผ่าตัด เครื่องฟอกอากาศ ฯลฯ
2. รายได้จากการให้บริการ แบ่งเป็น 2 ประเภท ได้แก่
  - 2.1 รายได้จากการให้บริการผู้สูงอายุ อยู่ภายใต้การดำเนินงานของ TMNC ซึ่งได้เปิดสถานดูแลผู้สูงอายุ ชื่อ The Parents ตั้งอยู่บนถนนราชบุรีพัฒนา เขตสะพานสูง กรุงเทพฯ
  - 2.2 รายได้จากการสอนนักเรียนผู้บริการ อยู่ภายใต้การดำเนินงานของ PNC เมื่อนักเรียนนบิบาลจบการศึกษาแล้ว จะได้รับการเข้าทำงานเป็นนบิบาล ที่ The Parents

**รายได้จากการขาย – สุทธิ**

TM และ TMT มีรายได้จากการขายสินค้า สำหรับงวดหกเดือนสิ้นสุดวันที่ 30 มิถุนายน 2566 เท่ากับ 332.49 ล้านบาท เพิ่มขึ้น 25.62 ล้านบาท หรือร้อยละ 8.3 เมื่อเทียบกับงวดเดียวกันของปีก่อน หากพิจารณาโครงสร้างรายได้แยกตามกลุ่มผลิตภัณฑ์ในปี 2566 จะพบว่าแบ่งเป็นรายได้จากการขายสินค้าในกลุ่มอุปกรณ์และวัสดุสิ้นเปลืองร้อยละ 94 และกลุ่มอุปกรณ์และเครื่องมือทางการแพทย์ร้อยละ 6



เมื่อพิจารณารายได้และกำไรขั้นต้นจากการขายสินค้าในกลุ่มอุปกรณ์และวัสดุสิ้นเปลืองสำหรับงวดหกเดือนสิ้นสุดวันที่ 30 มิถุนายน 2566 และ 2565 พบว่าเป็นดังนี้

| อุปกรณ์และวัสดุสิ้นเปลือง | 2566    | 2565    | การเปลี่ยนแปลง |      |
|---------------------------|---------|---------|----------------|------|
|                           | ล้านบาท | ล้านบาท | ล้านบาท        | %    |
| รายได้จากการขาย-สุทธิ     | 310.90  | 296.25  | 14.65          | 4.9% |
| กำไรขั้นต้น               | 110.29  | 108.05  | 2.24           | 2.1% |
| อัตรากำไรขั้นต้น          | 35.5%   | 36.5%   |                |      |

ยอดขายอุปกรณ์และวัสดุสิ้นเปลืองเพิ่มขึ้น 14.65 ล้านบาทหรือร้อยละ 4.9 สาเหตุหลักมาจากปี 2566 ห้างค้าปลีกเริ่มกลับมาดำเนินงานได้ปกติ ต่างจากปี 2565 ที่ประเทศไทยยังได้รับผลกระทบจากโรคระบาดโควิด-19 เคสการผ่าตัดน้อยกว่าปี 2566 เมื่อโรงพยาบาลมีการผ่าตัดเหมือนปกติ ความต้องการสินค้าและวัสดุสิ้นเปลืองในห้างค้าปลีกจึงเพิ่มขึ้นตามไปด้วย

เมื่อพิจารณารายได้และกำไรขั้นต้นจากการขายสินค้าในกลุ่มอุปกรณ์และเครื่องมือทางการแพทย์สำหรับงวดหกเดือนสิ้นสุดวันที่ 30 มิถุนายน 2566 และ 2565 พบว่าเป็นดังนี้

| อุปกรณ์และเครื่องมือทางการแพทย์ | 2566    | 2565    | การเปลี่ยนแปลง |        |
|---------------------------------|---------|---------|----------------|--------|
|                                 | ล้านบาท | ล้านบาท | ล้านบาท        | %      |
| รายได้จากการขาย-สุทธิ           | 21.59   | 10.61   | 10.98          | 103.5% |
| กำไรขั้นต้น                     | 9.5     | 4.11    | 5.39           | 131.1% |
| อัตรากำไรขั้นต้น                | 44.0%   | 38.7%   |                |        |

ยอดขายอุปกรณ์และเครื่องมือทางการแพทย์เพิ่มขึ้นจากเดิม 10.98 ล้านบาทหรือร้อยละ 103.5 เนื่องจากบริษัทหันมาขายสินค้ากลุ่มที่ได้กำไรดี เช่น เครื่องมือผ่าตัด เครื่องฟอกอากาศ เป็นต้น

อัตรากำไรขั้นต้นเพิ่มขึ้นจากเดิม 38.7% เป็น 44.0% เนื่องจากยอดขายในปี 2565 ส่วนใหญ่มาจากสินค้ากลุ่มผ่าตัดหัวใจซึ่งมีกำไรดี ในปี 2566 บริษัทไม่มียอดขายสินค้ากลุ่มนี้ ส่งผลให้อัตรากำไรขั้นต้นดีขึ้น

#### รายได้จากการให้บริการ

บริษัทมีรายได้จากการให้บริการ สำหรับงวดหกเดือนสิ้นสุดวันที่ 30 มิถุนายน 2566 เท่ากับ 4.03 ล้านบาท ในขณะที่งวดเดียวกันของปีที่แล้วไม่มีรายการดังกล่าว เนื่องจากในไตรมาส 4 ปี 2565 TMNC เริ่มเปิดดำเนินการสถานดูแลผู้สูงอายุ ภายใต้โครงการ The Parents ส่งผลให้มีรายได้จากการให้บริการดูแลผู้สูงอายุ จำนวน 3.8 ล้านบาท

นอกจากนี้ PNC ยังมีรายได้จากการสอนนักเรียนบริบาล จำนวน 0.5 ล้านบาท

#### รายได้อื่น

รายได้อื่น สำหรับงวดหกเดือนสิ้นสุดวันที่ 30 มิถุนายน 2566 เท่ากับ 0.60 ล้านบาท ลดลง 0.64 ล้านบาทหรือร้อยละ 51.6 เมื่อเทียบกับงวดเดียวกันของปีก่อน เนื่องจากในปี 2565 บริษัทมีกำไรจากการจำหน่ายยานพาหนะ

#### กำไรจากอัตราแลกเปลี่ยน

บริษัทมีกำไรจากอัตราแลกเปลี่ยนเงินตราต่างประเทศ สำหรับงวดหกเดือนสิ้นสุดวันที่ 30 มิถุนายน 2566 เท่ากับ 2.63 ล้านบาท เพิ่มขึ้น 2.63 ล้านบาท เมื่อเทียบกับงวดเดียวกันของปีที่แล้ว เนื่องจากบริษัทได้มีการป้องกันอัตราแลกเปลี่ยนในช่วงที่ค่าเงินบาทแข็งค่าขึ้นในช่วงไตรมาส 4/65 ถึงไตรมาส 1/66

#### ต้นทุนในการจัดจำหน่าย

บริษัทมีต้นทุนในการจัดจำหน่าย สำหรับงวดหกเดือนสิ้นสุดวันที่ 30 มิถุนายน 2566 เท่ากับ 43.73 ล้านบาท ลดลง 3.88 ล้านบาท หรือร้อยละ 8.1 เมื่อเทียบกับงวดเดียวกันของปีก่อน สืบเนื่องจากบริษัทมีความพยายามที่จะลดค่าใช้จ่ายต่างๆลง เช่น เปลี่ยนบริษัทขนส่งเพื่อลดค่าขนส่งสินค้า ลดค่าใช้จ่ายในการส่งเสริมการขาย เป็นต้น

#### ค่าใช้จ่ายในการบริหาร

บริษัทมีค่าใช้จ่ายในการบริหาร สำหรับงวดหกเดือนสิ้นสุดวันที่ 30 มิถุนายน 2566 เท่ากับ 57.69 ล้านบาท เพิ่มขึ้น 6.84 ล้านบาท หรือร้อยละ 13.5 เมื่อเทียบกับงวดเดียวกันของปีก่อน เนื่องจากตั้งแต่ไตรมาส 4 ปี 2565 เป็นต้นมา โครงการสถานดูแลผู้สูงอายุ The Parents ของ TMNC เปิดบริการ ส่งผลให้ค่าใช้จ่ายเพิ่มขึ้นค่อนข้างสูง เช่น ค่าเสื่อมราคาอาคาร ค่าจ้างพนักงาน เป็นต้น

### ต้นทุนทางการเงิน

บริษัทมีต้นทุนทางการเงินสำหรับงวดหกเดือนสิ้นสุดวันที่ 30 มิถุนายน 2566 เท่ากับ 7.09 ล้านบาท เพิ่มขึ้น 4.23 ล้านบาท หรือร้อยละ 147.9 เมื่อเทียบกับงวดเดียวกันของปีก่อน สาเหตุหลักมาจากบริษัทมีการเบิกเงินกู้ยืมสำหรับก่อสร้างโครงการ The Parents เพิ่มขึ้น และเบิกเงินทุนหมุนเวียนสำหรับซื้อสินค้าเพิ่มขึ้น นอกจากนี้ธนาคารได้มีการปรับอัตราดอกเบี้ยเพิ่มขึ้น ส่งผลให้ต้นทุนทางการเงินเพิ่มขึ้นเช่นกัน

### ขาดทุน(กลับรายการขาดทุน)จากการด้อยค่าของสินทรัพย์ทางการเงิน

บริษัทมีการกลับรายการขาดทุนจากการด้อยค่าของสินทรัพย์ทางการเงิน สำหรับงวดหกเดือนสิ้นสุดวันที่ 30 มิถุนายน 2566 เท่ากับ 0.47 ล้านบาท ลดลง 0.47 ล้านบาท เมื่อเทียบกับงวดเดียวกันของปีก่อน เนื่องจากบริษัทมีการได้รับชำระจากลูกหนี้ที่ได้มีการตั้งสำรองค่าเผื่อนี้ส่งผลให้การสำรองลดลง

### ค่าใช้จ่ายภาษีเงินได้

บริษัทมีค่าใช้จ่ายภาษีเงินได้ สำหรับงวดหกเดือนสิ้นสุดวันที่ 30 มิถุนายน 2566 จำนวน 7.05 ล้านบาท เพิ่มขึ้น 4.34 ล้านบาท หรือร้อยละ 160.1 เมื่อเทียบกับงวดเดียวกันของปีก่อน แม้ว่าในงบการเงินรวม กำไรก่อนค่าใช้จ่ายภาษีเงินได้จะลดลง แต่เมื่อพิจารณาจากเฉพาะกิจการ จะพบว่า TM มีกำไรสูงขึ้น

TM มีกำไรก่อนค่าใช้จ่ายภาษีเงินได้สำหรับงวดหกเดือนสิ้นสุดวันที่ 30 มิถุนายน 2566 เท่ากับ 24.09 ล้านบาท เพิ่มขึ้น 10.04 ล้านบาท หรือร้อยละ 71.5 เมื่อเทียบกับงวดเดียวกันของปีก่อน สาเหตุหลักที่ TM มีกำไรเพิ่มขึ้นเนื่องจากมีรายได้จากการขายเพิ่มขึ้น เมื่อกำไรสูงขึ้นจึงส่งผลให้มีค่าใช้จ่ายภาษีเงินได้สูงขึ้นตามไปด้วย


แต่เมื่อพิจารณาจากงบการเงินรวมแล้วจะพบว่าเมื่อรวมผลการดำเนินงานของ TMNC เข้าไปด้วย กำไรก่อนค่าใช้จ่ายภาษีเงินได้สำหรับงวดหกเดือน สิ้นสุดวันที่ 30 มิถุนายน 2566 เหลือเพียง 9.36 ล้านบาท เนื่องจากผลประกอบการของ TMNC ยังคงขาดทุนโดยประมาณ 15 ล้านบาท ซึ่งเกิดจากการที่มีผู้เข้าใช้บริการสถานดูแลผู้สูงอายุ โครงการ The Parents ค่อนข้างน้อย แต่ TMNC มีค่าใช้จ่ายคงที่ที่ค่อนข้างสูง ได้แก่ ค่าเสื่อมราคา ค่าใช้จ่ายพนักงาน บริษัทคาดการณ์ว่าเมื่อมีผู้เข้าใช้บริการ The Parents มากขึ้น ผลการดำเนินงานจะดีขึ้น โดยคาดว่าผลการดำเนินงาน TMNC จะดีขึ้นในปี 2567 เมื่อมีผู้เข้าใช้บริการมากกว่า 80 รายต่อเดือนขึ้นไป ขณะที่ปัจจุบันมีผู้เข้าใช้บริการ The Parents อยู่ที่ประมาณ 15 รายต่อเดือน

### กำไรสุทธิและอัตรากำไรสุทธิ

บริษัทมีกำไรสุทธิ สำหรับงวดหกเดือนสิ้นสุดวันที่ 30 มิถุนายน 2566 จำนวน 2.31 ล้านบาท ลดลง 7.07 ล้านบาท หรือร้อยละ 75.4 เมื่อเทียบกับงวดเดียวกันของปีก่อน กำไรสุทธิลดลงสาเหตุหลักมาจาก TMNC เปิดบริการสถานดูแลผู้สูงอายุ The Parents แล้วแต่ยังมีผู้ให้บริการจำนวนน้อย ในขณะที่ค่าใช้จ่ายคงที่สูง อย่างไรก็ตาม ผลประกอบการของ TM ดีขึ้นจากการที่ห้องผ่าตัดกลับมาเปิดให้บริการ ส่งผลให้ยอดขายเครื่องมือแพทย์สูงขึ้น

จึงเรียนมาเพื่อโปรดทราบ

ขอแสดงความนับถือ



(นางสุนทรี จรรโลงบุตร)

ประธานเจ้าหน้าที่บริหาร

บริษัท เทคโนโลยีคัล จำกัด (มหาชน)