



คำอธิบายและวิเคราะห์ของฝ่ายจัดการ
สำหรับไตรมาส 2 สิ้นสุดวันที่ 30 มิถุนายน 2566

บริษัท เอสไอเอสบี จำกัด (มหาชน)

วันที่ 15 สิงหาคม 2566

เรื่อง คำอธิบายและวิเคราะห์ของฝ่ายจัดการสำหรับผลการดำเนินงานสำหรับไตรมาส 2 สิ้นสุดวันที่ 30 มิถุนายน 2566
เรียน กรรมการและผู้จัดการ ตลาดหลักทรัพย์

บริษัท เอสไอเอสบี จำกัด (มหาชน) (“บริษัทฯ”) ขอชี้แจงเหตุการณ์สำคัญและผลการดำเนินงาน สำหรับไตรมาส 2 สิ้นสุดวันที่ 30 มิถุนายน 2566 ซึ่งมีรายละเอียดดังต่อไปนี้

บทสรุปผู้บริหาร

งบการเงินรวม	30 มิ.ย. 2565	30 มิ.ย. 2566	การเปลี่ยนแปลง
หน่วย: ล้านบาท			
รายได้จากการขายและบริการ	302.86	423.23	39.74%
รายได้รวม	307.26	431.37	40.39%
ต้นทุนทางการศึกษาและบริการ	154.62	181.91	17.65%
กำไรขั้นต้น	148.24	241.32	62.79%
กำไรก่อนหักดอกเบี้ย ภาษี และค่าเสื่อมราคา	123.71	201.08	62.54%
กำไรสุทธิ	78.29	155.43	98.53%
อัตรากำไรขั้นต้น (%)	48.95%	57.02%	8.07%
อัตรากำไรก่อนหักดอกเบี้ย ภาษี และค่าเสื่อมราคา (%)	40.26%	46.61%	6.35%
อัตรากำไรสุทธิ (%)	25.48%	36.03%	10.55%

สรุปผลการดำเนินงานสำหรับไตรมาส 2 สิ้นสุดวันที่ 30 มิถุนายน 2566

รายได้จากการขายและบริการ

- ไตรมาส 2 สิ้นสุดวันที่ 30 มิถุนายน 2565 และ 30 มิถุนายน 2566 บริษัทฯ มีรายได้จากการขายและบริการจำนวน 302.86 ล้านบาท และจำนวน 423.23 ล้านบาทตามลำดับ เพิ่มขึ้น 120.37 ล้านบาท หรือคิดเป็นร้อยละ 39.74%. เนื่องจากโรงเรียนได้ดำเนินการเรียนการสอนที่โรงเรียน (On-site) ในปีการศึกษา 2565/2566 และจำนวนนักเรียนที่เพิ่มสูงขึ้นทั้งนักเรียนไทยและนักเรียนต่างชาติ อีกทั้งทางโรงเรียนมีการปรับขึ้นค่าธรรมเนียมทางการศึกษาในปีการศึกษา 2565/2566 ส่งผลให้บริษัทฯ มีรายได้จากการขายและบริการเพิ่มขึ้น

กำไรสุทธิและอัตรากำไรสุทธิ

- สำหรับไตรมาส 2 ปี 2566 กลุ่มบริษัทฯ มีผลกำไรสุทธิจำนวน 155.43 ล้านบาท คิดเป็นอัตรากำไรสุทธิเท่ากับ ร้อยละ 36.03 เพิ่มขึ้นจากในงวดเดียวกันของปีก่อนซึ่งมีกำไรสุทธิเท่ากับ 78.29 ล้านบาท เนื่องจากการเพิ่มขึ้นของรายได้ ส่งผลให้อัตรากำไรขั้นต้นปรับตัวสูงขึ้น และค่าใช้จ่ายบริหารส่วนใหญ่ของบริษัทฯ เป็นค่าใช้จ่ายคงที่จึงส่งผลให้บริษัทฯ มีกำไรสุทธิเพิ่มขึ้น

เหตุการณ์สำคัญ

โครงการพัฒนาโรงเรียน และการขยายการเรียนการสอนที่กำลังดำเนินการ

- กลุ่มบริษัทฯ ได้เริ่มดำเนินการก่อสร้างอาคารเรียน โรงเรียนนานาชาติสิงคโปร์นทบุรี ซึ่งตั้งอยู่ในทำเลแจ้งวัฒนะ-ราชพฤกษ์ โดยมีพิธีวางศิลาฤกษ์เมื่อวันที่ 10 มีนาคม 2565 คาดว่าจะพร้อมเปิดให้บริการภายในเดือนสิงหาคม 2566



- กลุ่มบริษัทฯ ได้ลงนามซื้อขายที่ดินในเขตจังหวัดระยองในเดือนธันวาคม 2564 โดยมีวัตถุประสงค์เพื่อรองรับแผนการพัฒนาโรงเรียนนานาชาติสิงคโปร์ระยอง ของกลุ่มบริษัท โดยมีพิธีวางศิลาฤกษ์เมื่อวันที่ 29 ตุลาคม 2565 คาดว่าจะพร้อมเปิดให้บริการภายในเดือนสิงหาคม 2566



- กลุ่มบริษัทฯ ได้เริ่มดำเนินการปรับปรุงอาคารเรียน สำหรับระดับมัธยมศึกษา ที่โรงเรียนนานาชาติสิงคโปร์กรุงเทพฯ และคาดว่าจะพร้อมเปิดให้บริการภายในเดือนสิงหาคม 2566



- กลุ่มบริษัทฯ ได้ลงนามในสัญญาจ้างเหมาก่อสร้างอาคาร และได้เริ่มดำเนินการก่อสร้างอาคารเรียน โรงเรียนนานาชาติสิงคโปร์เชียงใหม่เฟสที่สอง โดยมีวัตถุประสงค์เพื่อรองรับการขยายตัวของจำนวนนักเรียน โดยคาดว่าจะพร้อมเปิดให้บริการภายในเดือนมกราคม 2567



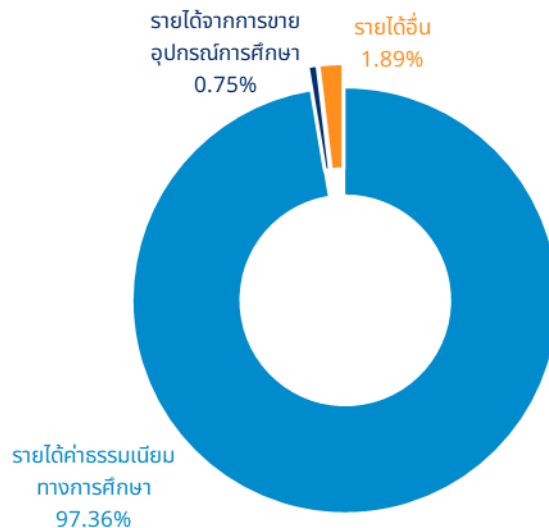
ผลการดำเนินงานสำหรับไตรมาส 2 สิ้นสุดวันที่ 30 มิถุนายน 2566

งบกำไรขาดทุน	งบการเงินรวม					
	30 มิ.ย. 2565		30 มิ.ย. 2566		การเปลี่ยนแปลง	
	ล้านบาท	ร้อยละ	ล้านบาท	ร้อยละ	ล้านบาท	ร้อยละ
รายได้						
รายได้จากการขายและบริการ	302.86	98.57	423.23	98.11	120.37	39.74
- รายได้ค่าธรรมเนียมทางการศึกษาและบริการ	301.53	98.14	419.98	97.36	118.45	39.28
- รายได้จากการจำหน่ายอุปกรณ์ทางการศึกษา	1.33	0.43	3.25	0.75	1.92	144.36
รายได้อื่น	4.40	1.43	8.14	1.89	3.74	85.00
รวมรายได้	307.26	100.00	431.37	100.00	124.11	40.39
ต้นทุนและค่าใช้จ่าย						
ต้นทุนทางการศึกษาและบริการ	154.62	50.32	181.91	42.17	27.29	17.65
ค่าใช้จ่ายในการบริหาร	69.77	22.71	92.43	21.43	22.66	32.48
รวมค่าใช้จ่าย	224.39	73.03	274.34	63.60	49.95	22.26
ส่วนแบ่งกำไร (ขาดทุน)						
จากเงินลงทุนตามวิธีส่วนได้เสีย	1.18	0.38	4.06	0.94	2.88	244.07
รายได้ทางการเงิน	0.67	0.22	1.12	0.26	0.45	67.16
ค่าใช้จ่ายทางการเงิน	6.38	2.07	6.53	1.51	0.15	2.35
กำไรก่อนค่าใช้จ่ายภาษีเงินได้	78.34	25.50	155.68	36.09	77.34	98.72
ค่าใช้จ่าย (รายได้) ภาษีเงินได้	0.05	0.02	0.25	0.06	0.20	400.00
กำไร (ขาดทุน) สุทธิสำหรับปี	78.29	25.48	155.43	36.03	77.14	98.53

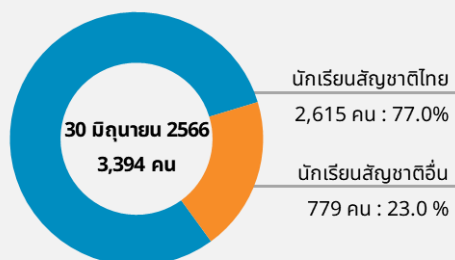
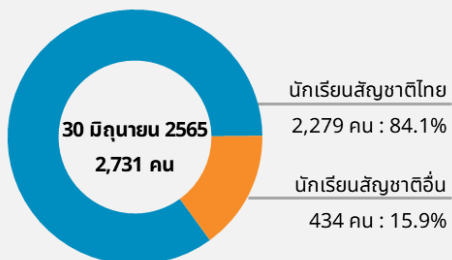
การวิเคราะห์งบกำไรขาดทุนของบริษัท

รายได้

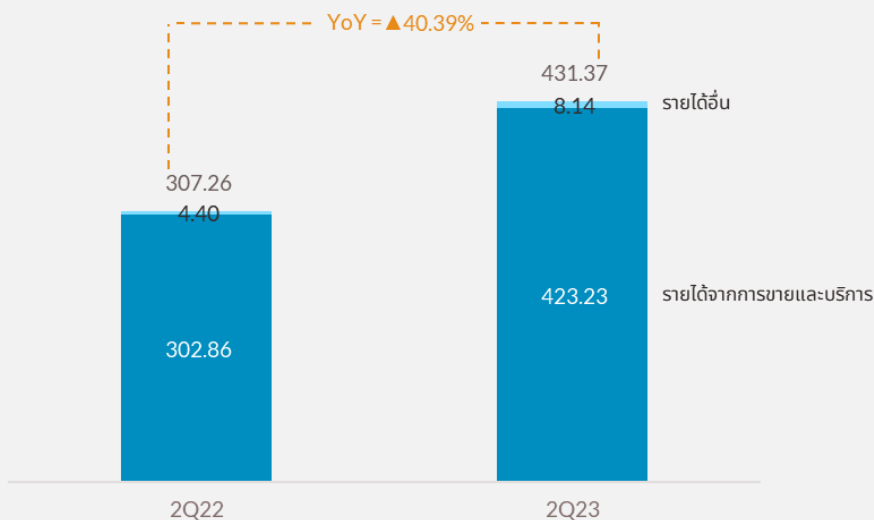
โครงสร้างรายได้สำหรับไตรมาส 2 สิ้นสุดวันที่ 30 มิถุนายน 2566



จำนวนนักเรียนแบ่งตามสัญชาติ

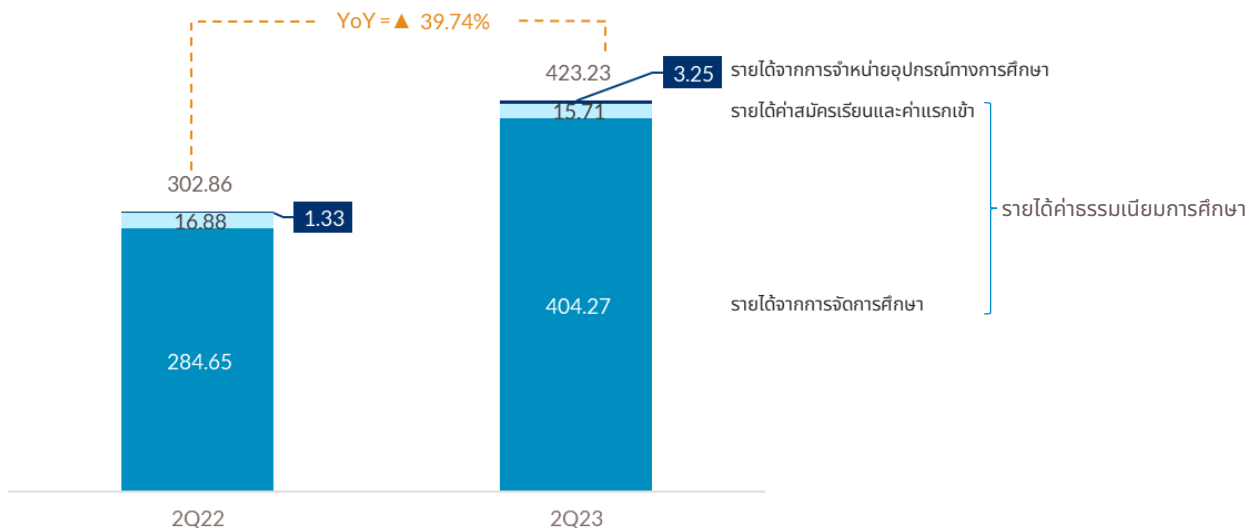


สำหรับไตรมาส 2 สิ้นสุดวันที่ 30 มิถุนายน 2565 และ 30 มิถุนายน 2566 บริษัทฯ มีรายได้รวมจำนวน 307.26 ล้านบาท และจำนวน 431.37 ล้านบาทตามลำดับ เพิ่มขึ้น 124.11 ล้านบาท หรือคิดเป็นร้อยละ 40.39 โดยรายได้ของบริษัทฯ สามารถสรุปได้ดังนี้



รายได้จากการขายและบริการ

สำหรับไตรมาส 2 สิ้นสุดวันที่ 30 มิถุนายน 2565 และ 30 มิถุนายน 2566 บริษัทฯ มีรายได้จากการขายและบริการเป็นจำนวน 302.86 ล้านบาท และจำนวน 423.23 ล้านบาทตามลำดับ โดยรายได้จากการขายและบริการของบริษัทฯ ประกอบด้วย รายได้ค่าธรรมเนียมการศึกษา และรายได้จากการจำหน่ายอุปกรณ์ทางการศึกษา ซึ่งคิดเป็นสัดส่วนร้อยละ 99.23 และร้อยละ 0.77 ของรายได้จากการขายและบริการในไตรมาส 2 ปี 2566 ตามลำดับ



รายได้ค่าธรรมเนียมการศึกษา

รายได้ค่าธรรมเนียมการศึกษาของกลุ่มบริษัทฯ แบ่งเป็นรายได้จากการจัดการศึกษา และรายได้ค่าสมัครเรียนและค่าแรกเข้า โดยมีรายละเอียดดังนี้

รายได้จากการจัดการศึกษา

ในไตรมาส 2 ปี 2565 และ ปี 2566 มีรายได้จากการจัดการศึกษาจำนวน 284.65 ล้านบาท และ 404.27 ล้านบาท ตามลำดับ เพิ่มขึ้นร้อยละ 42.02 สาเหตุหลักเกิดจากจำนวนนักเรียนที่เพิ่มสูงขึ้นทั้งจากนักเรียนไทยและนักเรียนต่างชาติจาก 2,526 คน เป็น 3,094 คน (ไม่นับรวมจำนวนนักเรียนของสาขาเชียงใหม่) นอกจากนี้อัตราค่าบริการการศึกษาเฉลี่ยต่อคนต่อปีปรับตัวเพิ่มขึ้นเป็น 0.53 ล้านบาทคิดเป็นร้อยละ 15.61 จากช่วงเดียวกันของปีก่อนที่อยู่ที่ 0.46 ล้านบาท โดยรายได้ค่าธรรมเนียมการศึกษาและบริการฟื้นฟูกลับเข้าสู่ระดับปกติจากการดำเนินการเรียนการสอนที่โรงเรียน (On-site) อีกทั้งทางโรงเรียนมีการปรับขึ้นค่าธรรมเนียมทางการศึกษาในปีการศึกษา 2565/2566 ให้สอดคล้องกับอุตสาหกรรมและการปรับขึ้นผลตอบแทนให้กับบุคลากรทางการศึกษาและพนักงาน

รายได้ค่าสมัครเรียนและค่าแรกเข้า

ในไตรมาส 2 ปี 2566 กลุ่มบริษัทฯ มีรายได้ค่าสมัครเรียนและค่าแรกเข้าจำนวน 15.71 ล้านบาท ลดลงจาก ณ ช่วงเดียวกันของปี 2565 ซึ่งเท่ากับ 16.88 ล้านบาท คิดเป็นร้อยละ 6.93 จากช่วงเดียวกันของปีก่อน

รายได้จากการจำหน่ายอุปกรณ์ทางการศึกษา

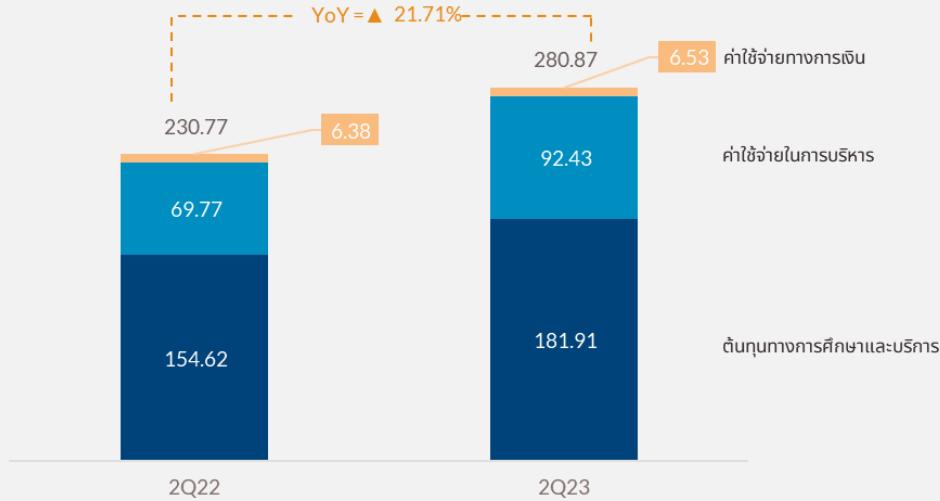
สำหรับงวด 3 เดือนสิ้นสุดวันที่ 30 มิถุนายน 2565 และ 30 มิถุนายน 2566 กลุ่มบริษัทฯ มีรายได้จากการจำหน่ายอุปกรณ์ทางการศึกษาจำนวน 1.33 ล้านบาท และจำนวน 3.25 ล้านบาท ตามลำดับ เพิ่มขึ้น 1.92 ล้านบาท หรือคิดเป็นร้อยละ 144.36 เนื่องจากมีจำนวนนักเรียนเพิ่มสูงขึ้น

รายได้อื่น

ในไตรมาส 2 ปี 2565 และ ปี 2566 กลุ่มบริษัทฯ มีรายได้อื่นจำนวน 4.40 ล้านบาท และจำนวน 8.14 ล้านบาท ตามลำดับ โดยรายได้อื่นที่สำคัญได้แก่ รายได้จากการจำหน่ายอาหารและเครื่องดื่ม และค่าธรรมเนียมบัตรเครดิต

ต้นทุนและค่าใช้จ่าย

ต้นทุนและค่าใช้จ่ายหลักของบริษัทฯ ประกอบด้วย ต้นทุนทางการศึกษาและบริการ ค่าใช้จ่ายในการบริหาร ค่าใช้จ่ายอื่น และ ค่าใช้จ่ายทางการเงิน โดยในไตรมาส 2 ปี 2565 และ ไตรมาส 2 ปี 2566 กลุ่มบริษัทฯ มีต้นทุนและค่าใช้จ่ายรวมจำนวน 230.77 ล้านบาท และจำนวน 280.87 ล้านบาท ตามลำดับ คิดเป็นสัดส่วนต่อรายได้รวมเท่ากับร้อยละ 75.10 และร้อยละ 65.11 ตามลำดับ โดยมีรายละเอียดต่อไปนี้



ต้นทุนทางการศึกษาและบริการ

ต้นทุนทางการศึกษาและบริการถือเป็นค่าใช้จ่ายหลักของกลุ่มบริษัทฯ โดยในไตรมาส 2 ปี 2565 และปี 2566 กลุ่มบริษัทฯ มีต้นทุนทางการศึกษาและบริการจำนวน 154.62 ล้านบาท และจำนวน 181.91 ล้านบาท เพิ่มขึ้น 27.29 ล้านบาทหรือคิดเป็นสัดส่วนร้อยละ 17.65 โดยต้นทุนทางการศึกษาและบริการที่สำคัญของกลุ่มบริษัทฯ ได้แก่ ต้นทุนการจัดการศึกษา และต้นทุนการบริหารอาคารและสถานที่ โดยมีรายละเอียดดังนี้

ต้นทุนการจัดการศึกษา

สำหรับไตรมาส 2 ปี 2566 กลุ่มบริษัทฯ มีต้นทุนการจัดการศึกษาจำนวน 126.30 ล้านบาท เพิ่มขึ้นจากในงวดเดียวกันของปี 2565 ซึ่งเท่ากับ 104.48 ล้านบาท ซึ่งเพิ่มขึ้นสอดคล้องกับรายได้จากการจัดการศึกษาที่เพิ่มขึ้น รวมถึงการปรับผลตอบแทนให้กับบุคลากรทางการศึกษาในช่วงต้นปีการศึกษา และการรับบุคลากรทางการศึกษาเพิ่ม เพื่อให้รองรับการเปิดการเรียนการสอนของโรงเรียนใหม่ (บนบุรีและระยอง) โดยสัดส่วนต้นทุนการจัดการศึกษาต่อรายได้จากการขายและบริการในไตรมาส 2 ปี 2566 ของกลุ่มบริษัทฯ จะคิดเป็นร้อยละ 29.84 ซึ่งลดลงจากไตรมาส 2 ปี 2565 ซึ่งเท่ากับร้อยละ 34.50 เนื่องจากบริษัทฯ สามารถบริหารจัดการต้นทุนการจัดการศึกษาให้มีประสิทธิภาพมากขึ้น และต้นทุนของบุคลากรทางการศึกษาส่วนใหญ่เป็นค่าใช้จ่ายที่คงที่ ประกอบกับในไตรมาส 2 ปี 2565 ทางโรงเรียนมีการเรียนการสอนเป็นแบบผสมผสาน (Hybrid) ทั้งแบบจากที่โรงเรียน (On-site) และแบบออนไลน์ จึงทำให้ในไตรมาส 2 ปี 2566 บริษัทฯ มีรายได้เพิ่มขึ้นในอัตราที่สูงกว่าต้นทุนที่เพิ่มขึ้น

ต้นทุนการบริหารอาคารและสถานที่

สำหรับไตรมาส 2 ปี 2566 กลุ่มบริษัทฯ มีต้นทุนการบริหารอาคารและสถานที่จำนวน 55.61 ล้านบาท โดยต้นทุนการบริหารอาคารและสถานที่เพิ่มขึ้นจากในงวดเดียวกันของปี 2565 ซึ่งเท่ากับ 50.14 ล้านบาท จากการเพิ่มขึ้นของต้นทุนสาธารณูปโภค และต้นทุนการบำรุงรักษาอาคาร โดยสัดส่วนต้นทุนการบริหารอาคารและสถานที่ต่อรายได้จากการขายและบริการในไตรมาส 2 ปี 2566 จะคิดเป็นสัดส่วนร้อยละ 13.14 ซึ่งลดลงจากงวดเดียวกันในปี 2565 ซึ่งเท่ากับร้อยละ 16.56 เนื่องจากบริษัทฯ มีรายได้เพิ่มขึ้น ในขณะที่ต้นทุนการบริหารอาคารและสถานที่ส่วนใหญ่เป็นค่าใช้จ่ายที่คงที่

ค่าใช้จ่ายในการบริหาร

สำหรับไตรมาส 2 ปี 2566 กลุ่มบริษัทฯ มีค่าใช้จ่ายในการบริหารจำนวน 92.43 ล้านบาท คิดเป็นร้อยละ 21.43 ของรายได้รวม โดยเป็นค่าใช้จ่ายเกี่ยวกับพนักงานจำนวน 63.54 ล้านบาท สัดส่วนค่าใช้จ่ายในการบริหารต่อรายได้รวมลดลงจากช่วงเดียวกันของปี 2565 ซึ่งเท่ากับร้อยละ 22.71 เนื่องจากบริษัทฯ มีรายได้ที่เพิ่มสูงขึ้น ในขณะที่ค่าใช้จ่ายในการบริหารส่วนใหญ่เป็นค่าใช้จ่ายคงที่

ค่าใช้จ่ายทางการเงิน

ในไตรมาส 2 ปี 2566 กลุ่มบริษัทฯ มีค่าใช้จ่ายทางการเงินจำนวน 6.53 ล้านบาท เพิ่มขึ้นจากในงวดเดียวกันของปี 2565 ซึ่งเท่ากับ 6.38 ล้านบาท ซึ่งสาเหตุหลักเกิดจากค่าธรรมเนียมธนาคารที่เพิ่มสูงขึ้น

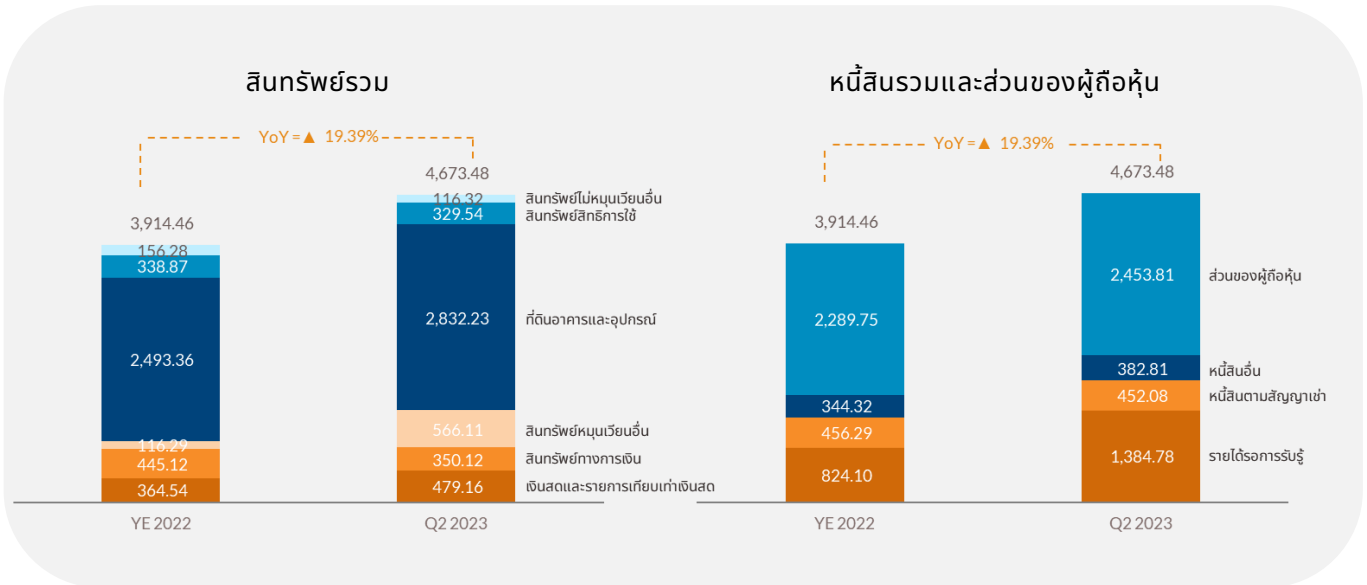
ส่วนแบ่งกำไร (ขาดทุน) จากเงินลงทุน

สำหรับงวดไตรมาส 2 สิ้นสุดวันที่ 30 มิถุนายน 2565 และ 30 มิถุนายน 2566 งบการเงินของบริษัท เอสไอเอสบี ซีรีส์ จำกัด ที่รวมผลประโยชน์ของโรงเรียนนานาชาติสิงคโปร์ เชียงใหม่มีผลกำไร 2.37 ล้านบาท และ 8.13 ล้านบาท ตามลำดับ กลุ่มบริษัทฯ จึงรับรู้ส่วนแบ่งกำไรจากเงินลงทุน 1.18 ล้านบาท และ 4.06 ล้านบาท ตามลำดับ

กำไรสุทธิ

สำหรับไตรมาส 2 ปี 2566 กลุ่มบริษัทฯ มีผลกำไรสุทธิจำนวน 155.43 ล้านบาท คิดเป็นอัตรากำไรสุทธิเท่ากับ ร้อยละ 36.03 เพิ่มขึ้นจากในงวดเดียวกันของปีก่อนซึ่งมีกำไรสุทธิเท่ากับ 78.29 ล้านบาท เนื่องจากการเพิ่มขึ้นของรายได้ตามที่ได้กล่าวมาข้างต้น ประกอบกับอัตรากำไรขั้นต้นที่ปรับตัวเพิ่มขึ้น และค่าใช้จ่ายในการบริหารส่วนใหญ่มุ่งที่

การวิเคราะห์ฐานะทางการเงินของบริษัท



สินทรัพย์รวม

ณ วันที่ 30 มิถุนายน 2566 กลุ่มบริษัทฯ มีสินทรัพย์รวมซึ่งเพิ่มขึ้นจาก ณ วันที่ 31 ธันวาคม 2565 เป็นจำนวน 759.02 ล้านบาท หรือคิดเป็นร้อยละ 19.39 การเปลี่ยนแปลงของสินทรัพย์โดยหลักๆ มาจากรายการดังต่อไปนี้

- เงินสดและรายการเทียบเท่าเงินสด เพิ่มขึ้น 114.62 ล้านบาท ส่วนใหญ่จากเงินจากกิจกรรมดังนี้
 - กระแสเงินสดสุทธิจากกิจกรรมดำเนินงาน 591.32 ล้านบาท จากจำนวนนักเรียนรวมที่เพิ่มขึ้น
 - กระแสเงินสดสุทธิใช้ไปในกิจกรรมลงทุน 308.30 ล้านบาท โดยส่วนใหญ่เป็นผลมาจากการก่อสร้างโรงเรียนนานาชาติสิงคโปร์นทบุรีและโรงเรียนนานาชาติสิงคโปร์ระยอง และได้เงินสดรับบางส่วนจากเงินฝากประจำที่ครบกำหนด
 - กระแสเงินสดสุทธิใช้ไปในกิจกรรมจัดหาเงิน 168.40 ล้านบาท โดยมีสาเหตุมาจากการจ่ายเงินปันผลในปี 2566 และชำระคืนหนี้สินตามสัญญาเช่า
- สินทรัพย์ทางการเงิน ลดลง 95.00 ล้านบาท เนื่องจากเงินฝากประจำครบกำหนดในระหว่างงวด โดย ณ วันที่ 30 มิถุนายน 2566 บริษัทฯ มีสินทรัพย์ทางการเงินหมุนเวียน 350.12 ล้านบาท
- สินทรัพย์หมุนเวียน เพิ่มขึ้น 449.82 ล้านบาท โดยหลักๆ จากลูกหนี้ค่าธรรมเนียมการศึกษา สำหรับปีการศึกษา 2566/2567
- ที่ดิน อาคารและอุปกรณ์ เพิ่มขึ้น 338.87 ล้านบาท โดยมีรายการเคลื่อนไหวดังนี้
 - รายการซื้อเพิ่มระหว่างงวดจำนวน 407.05 ล้านบาท โดยส่วนใหญ่มาจากงานระหว่างก่อสร้างที่โรงเรียนนานาชาติสิงคโปร์นทบุรีและโรงเรียนนานาชาติสิงคโปร์ระยอง
 - ค่าเสื่อมราคาระหว่างงวด จำนวน 67.66 ล้านบาท
 - รายการเคลื่อนไหวอื่นๆ ลดลงจำนวน 0.52 ล้านบาท
- สินทรัพย์ไม่หมุนเวียนอื่น ลดลง 39.96 ล้านบาท ส่วนใหญ่มาจากเงินจ่ายล่วงหน้าค่าก่อสร้างที่ลดลง ตามสัญญาการก่อสร้างอาคารที่โรงเรียนนานาชาติสิงคโปร์ระยอง

หนี้สินรวม

ณ วันที่ 30 มิถุนายน 2566 กลุ่มบริษัทฯ มีหนี้สินรวมซึ่งเพิ่มขึ้นจาก ณ วันที่ 31 ธันวาคม 2565 เป็นจำนวน 594.96 ล้านบาท หรือคิดเป็นร้อยละ 36.62 การเปลี่ยนแปลงของหนี้สินโดยหลักๆ มาจากรายการดังต่อไปนี้

- รายได้รอการรับรู้ เพิ่มขึ้น 560.68 ล้านบาท ส่วนใหญ่เพิ่มขึ้นจากค่าธรรมเนียมการศึกษารับล่วงหน้าสำหรับปีการศึกษา 2566/2567 และค่าธรรมเนียมการเข้าเรียนสำหรับนักเรียนใหม่ในระหว่างงวด
- หนี้สินอื่น เพิ่มขึ้น 38.49 ล้านบาท โดยมีสาเหตุหลักจากเงินมัดจำค่าเล่าเรียนของนักเรียนใหม่ในระหว่างงวด

ส่วนของผู้ถือหุ้นรวม

ณ สิ้นสุดเดือนมิถุนายน 2566 กลุ่มบริษัทฯ รายงานส่วนของผู้ถือหุ้นจำนวน 2,453.81 ล้านบาท ซึ่งเพิ่มขึ้นจำนวน 164.06 ล้านบาท หรือคิดเป็นร้อยละ 7.16 จากการเปลี่ยนแปลงสำคัญ ดังนี้

- กำไรสุทธิสำหรับงวด 6 เดือน สิ้นสุดวันที่ 30 มิถุนายน 2566 จำนวน 314.46 ล้านบาท
- การจ่ายเงินปันผลระหว่างงวด จำนวน 150.40 ล้านบาท ตามมติที่ประชุมสามัญผู้ถือหุ้น 2566 เมื่อวันที่ 24 เมษายน 2566

จึงเรียนมาเพื่อทราบ

ขอแสดงความนับถือ

นายยิว ฮอค โคว
ประธานเจ้าหน้าที่บริหาร