



บริษัท ดิทโต้ (ประเทศไทย) จำกัด (มหาชน) และบริษัทย่อย

คำอธิบายและวิเคราะห์ผลการดำเนินงานสำหรับสำหรับไตรมาสที่ 2 ปี 2566

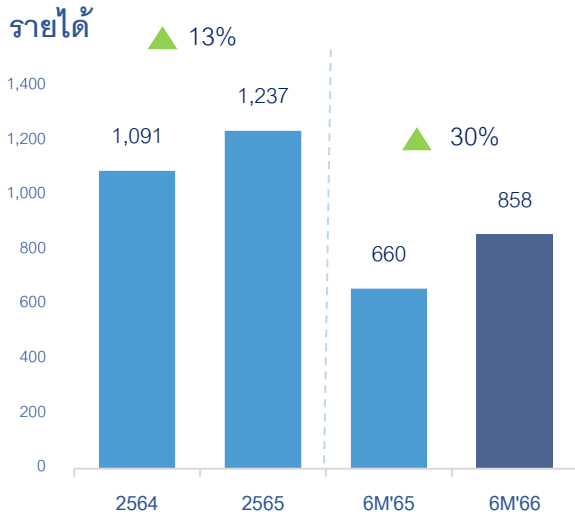
บทสรุปผู้บริหาร

ขอเรียนชี้แจงสรุปผลการดำเนินงานของบริษัท ดิทโต้ (ประเทศไทย) จำกัด (มหาชน) และบริษัทย่อย (“บริษัทและบริษัทย่อย”) สำหรับงวดสามเดือน และงวดหกเดือน สิ้นสุดวันที่ 30 มิถุนายน 2566 ดังต่อไปนี้

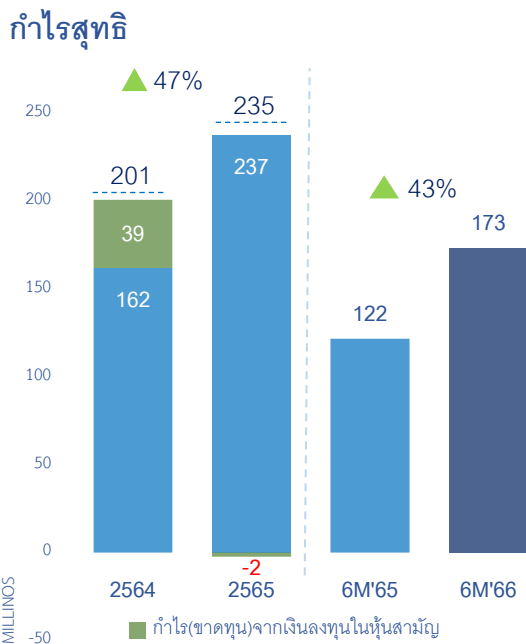
ผลการดำเนินงานเปรียบเทียบ	สำหรับงวด 3 เดือน		เปลี่ยนแปลง		สำหรับงวด 6 เดือน		เปลี่ยนแปลง	
	Q2'66	Q2'65	ล้านบาท	%	6M'66	6M'65	ล้านบาท	%
รายได้จากการขายและบริการ	442.31	339.84	102.46	30%	857.63	659.60	198.03	30%
ต้นทุนขายและบริการ	(291.44)	(236.18)	(55.27)	23%	(569.85)	(449.08)	(120.78)	27%
กำไรขั้นต้น	150.87	103.67	47.20	46%	287.77	210.52	77.25	37%
	34%	31%			34%	32%		
รายได้อื่น	0.97	(0.25)	1.22	(495%)	1.55	0.88	0.67	77%
ค่าใช้จ่ายในการขาย	(7.39)	(6.59)	(0.80)	12%	(14.63)	(11.88)	(2.75)	23%
ค่าใช้จ่ายในการบริหาร	(29.03)	(23.39)	(5.64)	24%	(57.64)	(45.46)	(12.17)	27%
กำไรจากกิจกรรมดำเนินงาน	115.42	73.44	41.98	57%	217.06	154.05	63.00	41%
รายได้ทางการเงิน	0.45	0.17	0.28	169%	0.59	0.20	0.39	199%
เงินปันผลรับ	0.40	0.04	0.36	926%	0.40	0.04	0.36	926%
กำไรจากการจำหน่ายและวัดมูลค่าเงินลงทุนระยะสั้น	0.58	3.24	(2.67)	(82%)	1.83	(2.89)	4.72	(163%)
ต้นทุนทางการเงิน	(0.52)	(0.69)	0.16	(23%)	(1.04)	(1.38)	0.34	(24%)
ผลกำไรสำหรับการป้องกันความเสี่ยง								
ของกลุ่มรายการของฐานะสุทธิ	0.00	2.75	(2.75)	(100%)	0.00	2.17	(2.17)	(100%)
ส่วนแบ่งกำไรขาดทุนจากเงินลงทุนในการร่วมค้า	(0.49)	0.00	(0.49)	100%	(1.46)	0.00	(1.46)	100%
กำไรก่อนภาษีเงินได้	115.83	78.95	36.88	47%	217.37	152.19	65.18	43%
ค่าใช้จ่ายภาษีเงินได้	(23.27)	(15.93)	(7.34)	46%	(43.98)	(30.55)	(13.43)	44%
กำไรสุทธิ	92.56	63.02	29.54	47%	173.39	121.63	51.76	43%
	21%	19%			20%	18%		

“ไตรมาสสองและหกเดือนของปี 2566
กำไรของบริษัทเติบโตอย่างต่อเนื่อง
ขยายตัวที่ 47% และ 43% ตามลำดับ”

ในงวด 3 เดือนของไตรมาส 2/2566 บริษัท ดิทโต้ (ประเทศไทย) จำกัด (มหาชน) และบริษัทย่อย (“ดิทโต้” หรือ “DITTO”) มีรายได้จากการขายและบริการตามงบการเงินรวมเท่ากับ 442.31 ล้านบาท เพิ่มขึ้นจากปีก่อน 102.46 ล้านบาท คิดเป็นอัตราเพิ่มขึ้น 30% และมีกำไรสุทธิ 92.56 ล้านบาท เพิ่มขึ้นจากปีก่อน 29.54 ล้านบาท คิดเป็นอัตราเพิ่มขึ้น 47%



สำหรับงวด 6 เดือนของปี 2566 บริษัทและบริษัทย่อย มีรายได้จากการขายและบริการ 857.63 ล้านบาท เพิ่มขึ้น 198.03 ล้านบาท คิดเป็นอัตราเพิ่มขึ้น 30% เมื่อเทียบกับช่วงเวลาเดียวกันของปีก่อน และมีกำไรสุทธิ 173.39 ล้านบาท เพิ่มขึ้น 51.76 ล้านบาท คิดเป็นอัตราเพิ่มขึ้น 43% จากปีก่อน



ในงวด 6 เดือนของปี 2566 บริษัทและบริษัทย่อยมีรายได้เพิ่มขึ้น 30% ซึ่งบริษัทสามารถรักษาระดับการเติบโตของยอดขายและกำไรสุทธิได้อย่างต่อเนื่อง จากการให้บริการระบบการรักษาความปลอดภัยทางด้านไซเบอร์ การขยายฐานลูกค้าส่วนงานบริหารจัดการระบบงาน (Business Process Outsourcing: “BPO”) และการขยายงานวิศวกรรมเทคโนโลยี ซึ่งเป็นการนำเทคโนโลยีและนวัตกรรมใหม่ มาตรฐานระดับโลก สำหรับการสร้างโครงการพิพิธภัณฑ์เชิงอนุรักษ์สิ่งแวดล้อมในประเทศ เพื่อยกระดับศูนย์การเรียนรู้ในแก่เยาวชนไทย

บริษัทและบริษัทย่อยมีการลงทุนขยายตัวไปยังธุรกิจใหม่อย่างต่อเนื่อง โดยมีรายการสำคัญดังนี้

- “มุ่งสู่ Climate Technology (Green Technology) ธุรกิจสีเขียวสร้างการเติบโตระยะยาวอย่างยั่งยืน” โดยบริษัทได้เข้าร่วมโครงการปลูกป่าชายเลนเพื่อประโยชน์จากคาร์บอนเครดิตกับกรมทรัพยากรทางทะเลและชายฝั่ง กระทรวงทรัพยากรธรรมชาติและสิ่งแวดล้อม รวมเนื้อที่ที่บริษัทเข้าไปมีส่วนร่วมในการพัฒนาพื้นที่ปลูกป่าชายเลนรวมทั้งสิ้นจำนวน 110,948.47 ไร่ โดยแบ่งพื้นที่แบ่งออกเป็น 2 ประเภทดังนี้ 1) โครงการปลูกป่าชายเลนเพื่อประโยชน์จากคาร์บอนเครดิต โดยบริษัทได้รับจัดสรรพื้นที่ดำเนินโครงการปลูกป่าชายเลน จำนวน 11,448.30 ไร่ มีระยะเวลาดำเนินโครงการ 30 ปี และในวันที่ 20 มกราคม 2566 บริษัทได้เข้าร่วมเป็นผู้พัฒนาโครงการป่าชายเลนกับบริษัทที่ไม่ได้มีความเกี่ยวข้องกันอีกจำนวน 10,209.89 ไร่ และ 2) โครงการปลูกป่าชายเลนเพื่อประโยชน์คาร์บอนเครดิตสำหรับชุมชน โดยบริษัทได้รับจัดสรรพื้นที่ดำเนินโครงการปลูกป่าชายเลน เพื่อประโยชน์จากคาร์บอนเครดิต สำหรับชุมชนประจำปี 2566 ร่วมกับกรมทรัพยากรทางทะเลและชายฝั่งรวมทั้งหมด จำนวน 53 ชุมชน เนื้อที่รวม 89,290.28 ไร่ มีระยะเวลาดำเนินโครงการ 30 ปี
- บริษัทและบริษัทย่อย ได้เข้าลงนามในสัญญาจ้างโครงการก่อสร้างสวนสัตว์แห่งใหม่ ระยะที่ 1 คลองหก กับองค์การสวนสัตว์แห่งประเทศไทย ในพระบรมราชูปถัมภ์ (อสส.) ในนามกิจการร่วมอาร์เอสดีที่ เมื่อวันที่ 12 เมษายน 2566 มูลค่าโครงการ (รวมภาษีมูลค่าเพิ่ม) จำนวน 5,354 ล้านบาท โดยมีสัดส่วนของบริษัทและบริษัทย่อยดังนี้

ลำดับ	บริษัท	สัดส่วน	มูลค่าส่วนของบริษัท
1	บริษัท ดิที (ประเทศไทย) จำกัด (มหาชน)	30%	1,606 ล้านบาท
2	บริษัท สยาม ทีซี เทคโนโลยี จำกัด	29%	1,553 ล้านบาท
รวม		59%	3,159 ล้านบาท

* มูลค่ารวมภาษีมูลค่าเพิ่ม

โครงการนี้มีวัตถุประสงค์เพื่อสร้างสวนสัตว์แห่งใหม่บริเวณคลองหก อำเภอธัญบุรี จ.ปทุมธานี บนเนื้อที่ 300 ไร่ โดยมีเป้าหมายเพื่อให้เป็นสวนสัตว์ชั้นนำที่ทันสมัยและได้มาตรฐานระดับโลก เพื่อเป็นแหล่งเรียนรู้ด้านธรรมชาติและสัตว์ป่าที่สำคัญของประเทศ และนานาชาติในระดับสากล รวมทั้งเป็นแหล่งนันทนาการที่รองรับนักท่องเที่ยวเชิงอนุรักษ์ที่เป็นมิตรต่อสิ่งแวดล้อม ตลอดจนเป็นพื้นที่อำนวยความสะดวกแก่ประชาชนทั่วไป ด้วยการนำเทคโนโลยี Digital Zoo เข้ามาใช้เป็นแห่งแรกในเมืองไทย ตัวอย่างเช่น

- ระบบเข้าเยี่ยมชมแบบผ่านมุมมองธรรมชาติ ที่ไม่รบกวนสัตว์และระบบนิเวศของสัตว์
- ระบบนิทรรศการ 4D ด้วยระบบภาพเสียงสัมผัสระดับโลก
- ระบบ Command Center ในการ Monitor สวนสัตว์ผ่านส่วนกลาง ด้วย Data Analytic Platform

- ระบบการจองตั๋วล่วงหน้า สามารถจองตั๋วได้หลายช่องทาง
 - ระบบการคมนาคม และระบบที่จอดรถอัจฉริยะ โดยการจราจรที่จอดรถตั้งแต่จองตั๋วเข้าเยี่ยมชม
 - ระบบแผนที่อัจฉริยะ ผ่าน Mobile app เป็นต้น
- บริษัทและบริษัทย่อย ได้เข้าลงนามในสัญญาจ้างก่อสร้างอาคารพิพิธภัณฑ์ ระยะเวลา 2 โครงการจัดการสร้างพิพิธภัณฑ์องค์ความรู้เรื่องไม่มีค่าเพื่อประโยชน์ของแผ่นดินเฉลิมพระเกียรติ เนื่องในโอกาสมหามงคลพระราชพิธีบรมราชาภิเษก กับกระทรวงทรัพยากรธรรมชาติและสิ่งแวดล้อม โดยสำนักงานปลัดกระทรวงทรัพยากรธรรมชาติและสิ่งแวดล้อม ในนามกิจการร่วม เอสเอสดีที โดยเป็นการก่อสร้างพิพิธภัณฑ์ ระยะเวลา 2 เพื่อดำเนินงานด้านการจัดแสดงนิทรรศการ การตกแต่งสถาปัตยกรรม การตกแต่งภายใน และระบบสาธารณูปโภค มูลค่าโครงการรวม 2,044,000,000 บาท (รวมภาษีมูลค่าเพิ่ม) และสามารถสรุปสัดส่วนในส่วนของบริษัทฯ ได้ ดังนี้

ลำดับ	บริษัท	สัดส่วน	มูลค่าส่วนของบริษัท*
1	บริษัท ดิทโต้ (ประเทศไทย) จำกัด (มหาชน)	24.50%	500.78 ล้านบาท
2	บริษัท สยาม ทีซี เทคโนโลยี จำกัด	25.00%	511.00 ล้านบาท
รวม		49.50%	1,011.78 ล้านบาท

* มูลค่ารวมภาษีมูลค่าเพิ่ม

นอกจากนี้ในไตรมาส 1/2566 บริษัทย่อย ยังลงนามในสัญญาโครงการวิศวกรรมเทคโนโลยีอีกจำนวน 5 โครงการ รวมสัดส่วนงานที่เป็นของบริษัทย่อย เป็นมูลค่าทั้งสิ้น 684.75 ล้านบาท (รวมภาษีมูลค่าเพิ่ม) โดยมีสัดส่วนของบริษัทและบริษัทย่อยดังนี้

- เมื่อวันที่ 10 กรกฎาคม 2566 บริษัทได้รับสัญญาจากธนาคารเพื่อการเกษตรและสหกรณ์การเกษตร (ธ.ก.ส.) ให้ดำเนินโครงการพัฒนาระบบงานรองรับการบริหารจัดการคุณภาพหนี้ มูลค่าโครงการ 198.5 ล้านบาท สำหรับโครงการพัฒนาระบบงานรองรับการบริหารจัดการคุณภาพหนี้
- ลงทุนในหุ้นสามัญของ บริษัท โสมาภา อินฟอร์เมชั่น เทคโนโลยี จำกัด (มหาชน) (“SIT”) ซึ่งประกอบธุรกิจเกี่ยวกับการให้บริการตรวจสอบและคัดกรองผู้โดยสารล่วงหน้า (Advance Passenger Processing System : APPS) บริการประมวลผลรายการข้อมูลสำหรับฐานข้อมูลการเดินทางของผู้โดยสาร (Passenger Name Record : PNR) บริการทางด้านเทคโนโลยีสารสนเทศ โดยการออกแบบและพัฒนาโปรแกรมประยุกต์การวิเคราะห์ โครงสร้างระบบการจัดการข้อมูลรวมถึงการเป็นที่ปรึกษาโครงการต่าง ๆ ที่เกี่ยวข้องกับงานด้านเทคโนโลยีสารสนเทศ จำนวน 45 ล้านหุ้น คิดเป็นสัดส่วนการถือหุ้นร้อยละ 18 ของทุนชำระแล้ว โดยบริษัทออกหุ้นสามัญเพิ่มทุนเพื่อแลกเปลี่ยนเงินลงทุนจำนวน 27 ล้านหุ้น ราคาต่อหุ้นเท่ากับ 31.88 บาท จำนวนเงิน 860.76 ล้านบาท โดยมีวัตถุประสงค์ในการลงทุนในธุรกิจที่เกี่ยวข้องกับธุรกิจระบบบริหารจัดการข้อมูลของบริษัท ซึ่งคาดว่าจะสามารถสร้างมูลค่าส่วนเพิ่ม (Synergy) ให้แก่ธุรกิจของบริษัทได้

งานที่ยังไม่ได้ส่งมอบ

ณ วันที่ 30 มิถุนายน 2566 บริษัทและบริษัทย่อยมีงานที่ได้รับคำสั่งซื้อหรือมีการลงนามในสัญญาแล้ว แต่ยังไม่ได้ทำการส่งมอบที่สำคัญ ดังนี้

- โครงการที่ลงนามในสัญญาแล้วแต่ยังไม่ได้รับรู้รายได้มูลค่ารวม 5,278.71 ล้านบาท (ไม่รวมงานบริการให้เช่าเครื่องถ่ายเอกสาร และขายสินค้า)
- พื้นที่โครงการปลูกป่าชายเลนเพื่อประโยชน์จากคาร์บอนเครดิตจำนวนรวม 110,948.47 ไร่

รายได้จากการขายและบริการ

รายได้ตามลักษณะธุรกิจ	สำหรับงวด 3 เดือน		เปลี่ยนแปลง	
	Q2'66	Q2'65	ล้านบาท	%
1. จำหน่าย และให้บริการระบบบริหารจัดการเอกสารและระบบการรักษาความปลอดภัยทางด้านไซเบอร์	182.42	110.50	71.92	65%
2. รับเหมาวิศวกรรมด้านเทคโนโลยีสำหรับโครงการของหน่วยงานราชการต่าง ๆ	219.28	183.35	35.92	20%
3. ให้เช่า จำหน่าย และให้บริการด้านเครื่องถ่ายเอกสาร เครื่องพิมพ์ และสินค้าเทคโนโลยีอื่น ๆ	40.61	45.99	(5.38)	(12%)
รวม	442.31	339.84	102.46	30%

สำหรับไตรมาส 2/2566 บริษัทและบริษัทย่อยมีรายได้จากการขายและบริการปรับตัวเพิ่มขึ้นจากงวดเดียวกันของปีก่อน 102.46 ล้านบาท หรือคิดเป็นอัตราเพิ่มขึ้น 30% โดยมีรายละเอียดดังนี้

- 1) ธุรกิจจำหน่ายและให้บริการระบบบริหารจัดการเอกสาร และระบบการรักษาความปลอดภัยทางเทคโนโลยีไซเบอร์ มีรายได้เพิ่มขึ้น จากการให้บริการระบบการรักษาความปลอดภัยทางด้านไซเบอร์ (Cyber Security) ซึ่งเป็นการป้องกันความปลอดภัยให้แก่ข้อมูลขององค์กร และการขยายฐานลูกค้าส่วนงานบริหารจัดการระบบงาน (Business Process Outsourcing: “BPO”)
- 2) ธุรกิจรับเหมาวิศวกรรมด้านเทคโนโลยีสำหรับโครงการของหน่วยงานราชการต่าง ๆ มีรายได้เพิ่มขึ้นเป็นจากปีก่อน จากการขยายงานด้านวิศวกรรมเทคโนโลยี โดยบริษัทย่อยใช้เทคโนโลยีและนวัตกรรมใหม่ระดับโลกเพื่อพัฒนาสิ่งแวดล้อมและยกระดับการศูนย์การเรียนรู้ให้แก่เยาวชนในประเทศ โดยมีโครงการที่สำคัญ ได้แก่ โครงการก่อสร้างพิพิธภัณฑ์สิ่งมีชีวิตใต้ทะเลเฉลิมพระเกียรติจังหวัดภูเก็ต โครงการก่อสร้างพัฒนาศูนย์เรียนรู้ป่าชายเลนระนองสู่มรดกโลก โครงการพัฒนาเกาะมันในเพื่อเสริมศักยภาพการท่องเที่ยวเชิงนิเวศทางทะเล และโครงการการติดตั้งระบบเตือนภัยล่วงหน้า (Early Warning) สำหรับพื้นที่เสี่ยงอุทกภัยในพื้นที่ เป็นต้น
- 3) ธุรกิจให้เช่า จำหน่าย และให้บริการด้านเครื่องถ่ายเอกสาร เครื่องพิมพ์ และสินค้าเทคโนโลยีอื่น ๆ มีรายได้เพิ่มขึ้น จากการขายเครื่องแสกนเนอร์ เซิร์ฟเวอร์จากธุรกิจเกี่ยวเนื่องและสินค้าอื่น ๆ



ค่าใช้จ่ายในการขาย

ค่าใช้จ่ายในการขายส่วนใหญ่ของบริษัทและบริษัทย่อยประกอบด้วย เงินเดือนพนักงาน ค่านายหน้า ค่าโฆษณาและส่งเสริมการขาย และค่าใช้จ่ายอื่น ๆ ในไตรมาส 2/2566 เพิ่มขึ้นจากปีจากการรูดค่านายหน้าทำการตลาด สำหรับระบบบริหารจัดการเอกสารและข้อมูลในรูปแบบดิจิทัล “Data & Document Management Solutions” ซึ่งบริษัทมีทั้งระบบบริหารจัดการเอกสารสำหรับภาครัฐเพื่อรองรับการปฏิบัติงานราชการตาม “พ.ร.บ. ปฏิบัติการทางอิเล็กทรอนิกส์” และระบบบริหารจัดการเอกสาร On Cloud สำหรับภาคเอกชน ภายใต้ชื่อระบบ “dap (data accelerate projection)”

ค่าใช้จ่ายในการบริหาร

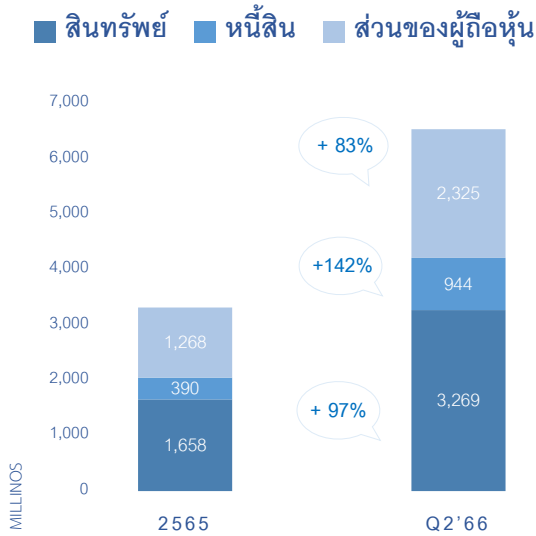
ค่าใช้จ่ายในการบริหารส่วนใหญ่ของบริษัทและบริษัทย่อยประกอบด้วย เงินเดือนและสวัสดิการพนักงาน ค่าเสื่อมราคา ค่าเช่า ค่าใช้จ่ายสำนักงาน ค่าสาธารณูปโภค ในไตรมาส 2/2566 เพิ่มขึ้นจากปีก่อน 5.64 ล้านบาท หรือคิดเป็นเพิ่มขึ้น 24% จากการปรับเงินเดือนประจำปี และจากการว่าจ้างที่ปรึกษาทางการเงินอิสระและที่ปรึกษากฎหมาย ในทำรายการลงทุนในกิจการใหม่

กำไรสุทธิ

ไตรมาสที่ 2/2566 มีกำไรสุทธิ 92.56 ล้านบาท เพิ่มขึ้นจากปีก่อน 29.54 ล้านบาท คิดเป็นอัตราเพิ่มขึ้น 47% เหตุหลักมาจากการบริหารโครงการได้อย่างมีประสิทธิภาพ ทำให้บริษัทสามารถทำกำไรขั้นต้นได้สูงขึ้นจากปีก่อน โดยมีอัตรากำไรขั้นต้นร้อยละ 34 ถึงแม้ว่าบริษัทจะมีการขยายกำลังในการรับงานโครงการใหญ่เพิ่มมากขึ้น และมีค่าใช้จ่ายพิเศษค่าที่ปรึกษาทางการเงินอิสระและที่ปรึกษาทางกฎหมายจากการเข้าไปลงทุนในกิจการอื่น แต่ยังคงรักษาระดับค่าใช้จ่ายในการบริหารได้เป็นอย่างดี โดยบริษัทเพิ่มพนักงานเพียงเล็กน้อยเมื่อเทียบกับปริมาณงานที่สูงขึ้น เนื่องจากบริษัทมีการพัฒนาระบบกระบวนการทำงานภายในบริษัทให้เป็นระบบออนไลน์มากขึ้น จึงทำให้บริษัทสามารถทำได้อย่างรวดเร็วและประหยัดเวลาในการทำงาน จึงทำให้บริษัทมีอัตรากำไรสุทธิสูงถึงระดับ 21%

ฐานะการเงิน

งบแสดงฐานะการเงิน	ณ 30 มิถุนายน 2566		ณ 31 ธันวาคม 2565		เปลี่ยนแปลง	
	ล้านบาท	%	ล้านบาท	%	ล้านบาท	%
สินทรัพย์	3,269.47	100%	1,658.31	100%	1,611.16	97%
หนี้สิน	944.47	29%	390.40	24%	554.08	142%
ส่วนของผู้ถือหุ้น	2,325.00	71%	1,267.92	76%	1,057.08	83%



สินทรัพย์

ณ วันที่ 30 มิถุนายน 2566 และ 31 ธันวาคม 2565 บริษัทและบริษัทย่อยมีสินทรัพย์เป็นจำนวนเงิน 3,269.47 ล้านบาท และ 1,658.31 ล้านบาท ตามลำดับ ซึ่ง ณ สิ้นไตรมาส 2/2566 มีสินทรัพย์เพิ่มขึ้น 1,611.16 ล้านบาท คิดเป็นอัตราเพิ่มขึ้น 97% สาเหตุหลักมาจากการเงินลงทุนในบริษัท โสมาภา อินฟอร์เมชั่น เทคโนโลยี จำกัด (มหาชน) จำนวน 45 ล้านบาท คิดเป็นจำนวนเงินลงทุน 860.76 ล้านบาท และเงินลงทุนระยะยาวในบริษัท บลูเวนเจอร์ กรุ๊ป จำกัด (มหาชน) และค่าสัมปทานปลูกป่าชายเลนที่เริ่มดำเนินงานตั้งแต่ไตรมาส 1/2566

หนี้สิน

ณ วันที่ 30 มิถุนายน 2566 และ 31 ธันวาคม 2565 บริษัทและบริษัทย่อยมีหนี้สินเป็นจำนวนเงิน 944.47 ล้านบาท และ 390.40 ล้านบาทตามลำดับ ซึ่ง ณ สิ้นไตรมาส 2/2566 มีหนี้สินเพิ่มขึ้น 554.08 ล้านบาท คิดเป็นอัตราเพิ่มขึ้น 142% สาเหตุหลักมาจากการเพิ่มขึ้นของเงินรับล่วงหน้าจากโครงการก่อสร้างสวนสัตว์แห่งใหม่ ระยะที่ 1 คลองหก กับองค์การสวนสัตว์แห่งประเทศไทย ในพระบรมราชูปถัมภ์ (อสส.) ที่บริษัทได้ลงนามในสัญญาในไตรมาส 2/2566 ทั้งนี้ หนี้สินของบริษัทที่มีได้รวมเงินรับล่วงหน้าของโครงการข้างต้น จะเท่ากับ 361.40 ล้านบาท

ส่วนของผู้ถือหุ้น

ณ วันที่ 30 มิถุนายน 2566 และ 31 ธันวาคม 2565 บริษัทและบริษัทย่อยมีส่วนของผู้ถือหุ้นเป็นจำนวนเงิน 2,325.00 ล้านบาท และ 1,267.92 ล้านบาท ตามลำดับ ส่วนของผู้ถือหุ้นเพิ่มขึ้น 1,057.08 ล้านบาท คิดเป็นอัตราเพิ่มขึ้น 83% สาเหตุหลักมาจาก 1) หุ้นเพิ่มทุน 27 ล้านบาท คิดเป็นมูลค่า 860.76 ล้านบาท สำหรับลงทุนในหุ้นสามัญของ บริษัท โสมาภา อินฟอร์เมชั่น เทคโนโลยี จำกัด (มหาชน) จำนวน 45 ล้านบาท คิดเป็นสัดส่วนการถือหุ้นร้อยละ 18 ของทุนจดทะเบียน 2) จากผลการดำเนินงานสำหรับงวด 6 เดือนของปี 2566 เป็นจำนวนเงิน 173.39 ล้านบาท และ 3) จากการรับรู้กำไรจากเงินลงทุนในบริษัท บลูเวนเจอร์ กรุ๊ป จำกัด (มหาชน) ที่วัดมูลค่ายุติธรรมผ่านกำไรขาดทุนเบ็ดเสร็จอื่น (FVOCI) เป็นจำนวนเงิน 28.80 ล้านบาท

อัตราส่วนทางการเงินที่สำคัญ

