

วันที่ 10 พฤศจิกายน 2566

เรื่อง คำอธิบายและวิเคราะห์ของฝ่ายจัดการสำหรับการดำเนินงานงวด 9 เดือนแรกของปี 2566 ซึ่งเปลี่ยนแปลงจากงวดเดียวกันของปีก่อนเกินกว่าร้อยละ 20

เรียน กรรมการผู้จัดการ
ตลาดหลักทรัพย์แห่งประเทศไทย

บริษัท เวฟ เอกซ์โพเนนเชียล จำกัด (มหาชน) (“บริษัท”) ขอเรียนชี้แจงผลการดำเนินงานของบริษัท สำหรับงวดไตรมาส 3 และสำหรับงวด 9 เดือนแรกของปี 2566 ตามงบการเงินรวมที่ได้รับการสอบทานแล้วโดยผู้สอบบัญชีของบริษัทดังต่อไปนี้

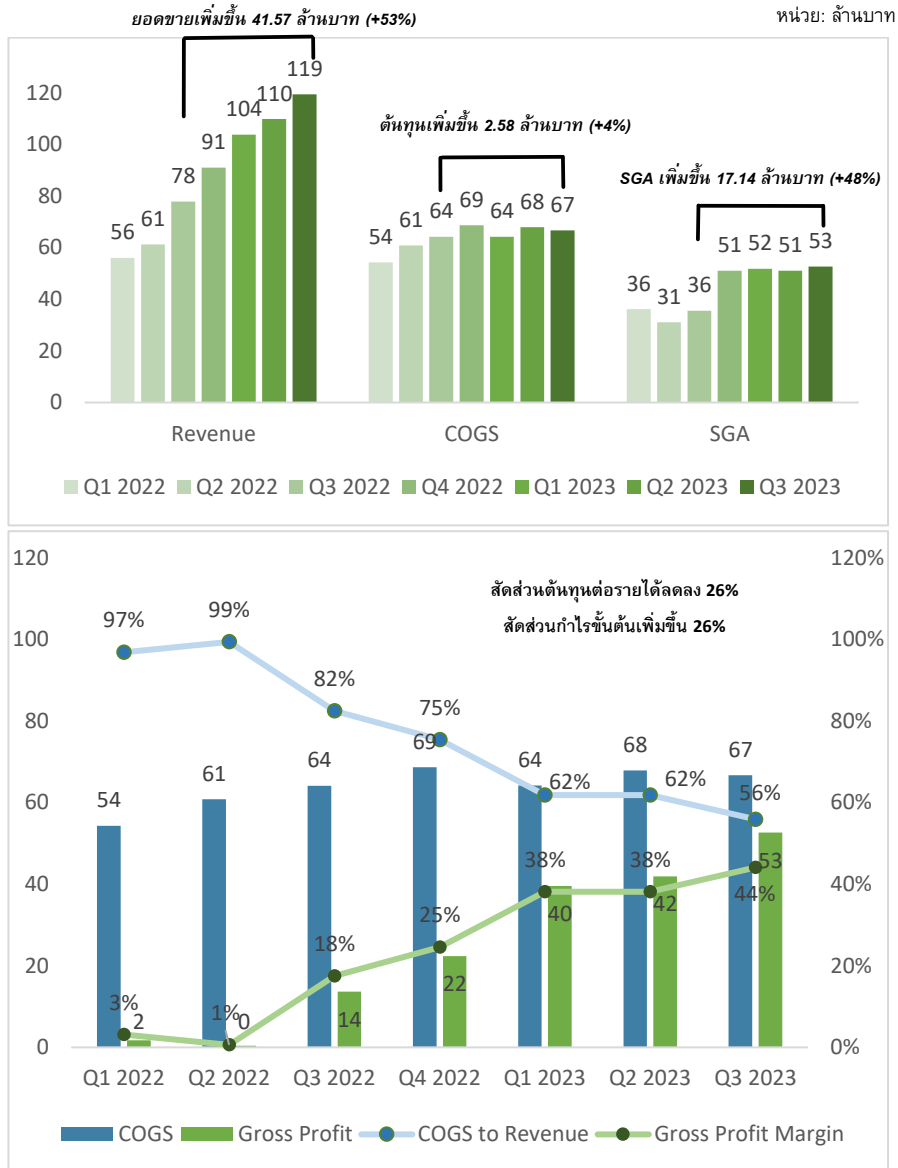
งบกำไรขาดทุน ไตรมาส 3 ปี 2566

	ไตรมาส 3/66		ไตรมาส 3/65		เปลี่ยนแปลง	
	ล้านบาท	สัดส่วน	ล้านบาท	สัดส่วน	ล้านบาท	สัดส่วน
รายได้จากการขายและจากการให้บริการ	119.36	100%	77.79	100%	41.57	53%
ต้นทุนรวม	66.73	56%	64.16	82%	2.58	4%
กำไรขั้นต้น	52.63	44%	13.63	18%	38.99	286%
รายได้อื่นและส่วนแบ่งกำไร	2.48	2%	0.68	1%	1.80	266%
กำไรที่เกิดจากการวัดมูลค่ายุติธรรมของสินทรัพย์ชีวภาพ	1.02	1%	-	N/A	1.02	N/A
ค่าใช้จ่ายในการขายและการบริหาร	52.70	44%	35.55	46%	17.14	48%
ต้นทุนทางการเงิน	0.76	1%	3.90	5%	(3.14)	-81%
ภาษี	0.21	0%	0.03	0%	0.18	615%
กำไร(ขาดทุน)จากการดำเนินงาน	2.47	2%	(25.17)	-32%	27.64	110%
กำไร(ขาดทุน)จากการดำเนินงานที่ยกเลิก	-	N/A	0.01	0%	(0.01)	-100%
กำไร(ขาดทุน)สำหรับงวด	2.47	2%	(25.17)	-32%	27.64	110%
รายการในงบกำไร(ขาดทุน)เบ็ดเสร็จ	(0.02)	0%	(5.20)	-7%	5.18	100%
กำไร(ขาดทุน)เบ็ดเสร็จสำหรับงวด	2.45	2%	(30.36)	-39%	32.82	108%

งบกำไรขาดทุน งวด 9 เดือน ปี 2566

	ม.ค.-ก.ย. 66		ม.ค.-ก.ย. 65		เปลี่ยนแปลง	
	ล้านบาท	สัดส่วน	ล้านบาท	สัดส่วน	ล้านบาท	สัดส่วน
รายได้จากการขายและจากการให้บริการ	332.92	100%	195.06	100%	137.86	71%
ต้นทุนรวม	198.84	60%	179.31	92%	19.52	11%
กำไรขั้นต้น	134.08	40%	15.75	8%	118.33	751%
รายได้อื่นและส่วนแบ่งกำไร	6.11	2%	16.75	9%	(10.63)	-64%
กำไรที่เกิดจากการวัดมูลค่ายุติธรรมของสินทรัพย์ชีวภาพ	4.67	1%	-	N/A	4.67	N/A
ค่าใช้จ่ายในการขายและการบริหาร	155.48	47%	102.81	53%	52.68	51%
ต้นทุนทางการเงิน	2.73	1%	12.09	6%	(9.36)	-77%
ภาษี	1.63	0%	0.05	0%	1.58	3296%
กำไร(ขาดทุน)จากการดำเนินงาน	(14.99)	-5%	(82.46)	-42%	67.47	82%
กำไร(ขาดทุน)จากการดำเนินงานที่ยกเลิก	1.57	0%	58.15	30%	(56.58)	-97%
กำไร(ขาดทุน)สำหรับงวด	(13.42)	-4%	(24.31)	-12%	10.89	45%
รายการในงบกำไร(ขาดทุน)เบ็ดเสร็จ	13.90	4%	(6.34)	-3%	20.24	319%
กำไร(ขาดทุน)เบ็ดเสร็จสำหรับงวด	0.48	0%	(30.66)	-16%	31.13	102%

บทวิเคราะห์ผลการดำเนินงานสำหรับไตรมาสที่ 3 สิ้นสุดวันที่ 30 กันยายน 2566



สำหรับไตรมาสที่ 3 สิ้นสุดวันที่ 30 กันยายน 2566 กลุ่มบริษัทมีรายได้ 119.36 ล้านบาท เพิ่มขึ้นมากถึงร้อยละ 53 จากช่วงเดียวกันของปีก่อน โดยรายได้ของกลุ่มบริษัทส่วนใหญ่มาจากธุรกิจสอนภาษาอังกฤษ Wall Street English นอกจากนี้ กลุ่มบริษัทบริหารจัดการควบคุมต้นทุนได้อย่างดี ส่งผลให้สัดส่วนต้นทุนรวมต่อรายได้ลดลงเหลือเพียงร้อยละ 56 จากเดิมร้อยละ 82 ลดลงถึงร้อยละ 26 กลุ่มบริษัทจึงมีสัดส่วนกำไรขั้นต้นมากถึง 44% ซึ่งรายได้และกำไรขั้นต้นของกลุ่มบริษัทเพิ่มขึ้นสูงที่สุดในรอบ 7 ไตรมาสที่ผ่านมา ทั้งนี้ กลุ่มบริษัทมีค่าใช้จ่ายในการขายและการบริหารเพิ่มขึ้นจากช่วงเดียวกันของปีก่อนเนื่องจากมีค่าใช้จ่ายในการดำเนินธุรกิจใหม่ รวมถึงมีค่าใช้จ่ายทางการตลาดเพื่อใช้ในการกระตุ้นยอดขาย อย่างไรก็ตาม หากเปรียบเทียบกับในช่วงไตรมาส 1 และ 2 ของปี 2566 ค่าใช้จ่ายส่วนนี้ยังคงที่ ในขณะที่รายได้เพิ่มมากขึ้นอย่างต่อเนื่อง และด้วยความสามารถในการบริหารต้นทุนและค่าใช้จ่ายในการขายได้อย่างมีประสิทธิภาพ ส่งผลให้ผลการดำเนินงานในไตรมาสที่ 3 ปี 2566 กลุ่มบริษัทมีกำไรสุทธิสำหรับงวด 2.47 ล้านบาท เพิ่มขึ้นร้อยละ 110 เมื่อเทียบกับช่วงเวลาเดียวกันของปีก่อนที่จากเดิมที่มีผลขาดทุนสุทธิสำหรับงวด

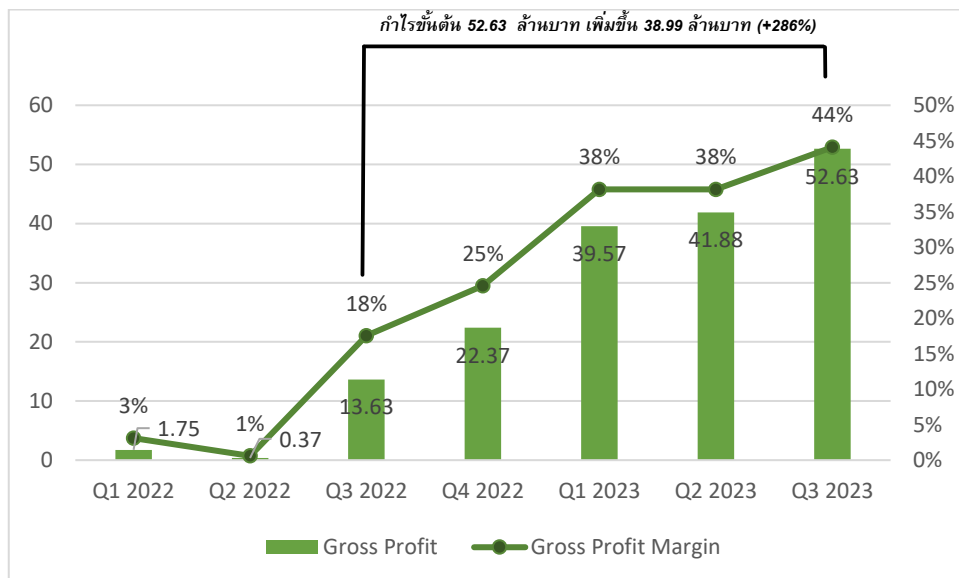
รายได้

รายได้ของบริษัทเติบโตขึ้นอย่างมาก สำหรับงวดไตรมาสที่ 3 ปี 2566 กลุ่มบริษัทฯ มีรายได้ 119.36 ล้านบาท เพิ่มขึ้นจากงวดเดียวกันของปีก่อน 41.57 ล้านบาท (+53%) มาจากการพัฒนากลยุทธ์ในการขายและการตลาด ผ่านการจัดกิจกรรมทางการตลาดต่างๆ และมีการเปิดแฟรนไชส์ที่สาขาเวียงจันทน์ ประเทศลาว และสาขาศรีราชา จังหวัดชลบุรี ประกอบกับเศรษฐกิจไทยฟื้นตัวกลับมาดีขึ้น ส่งผลให้รายได้ของธุรกิจสอนภาษาเติบโตขึ้นอย่างต่อเนื่อง

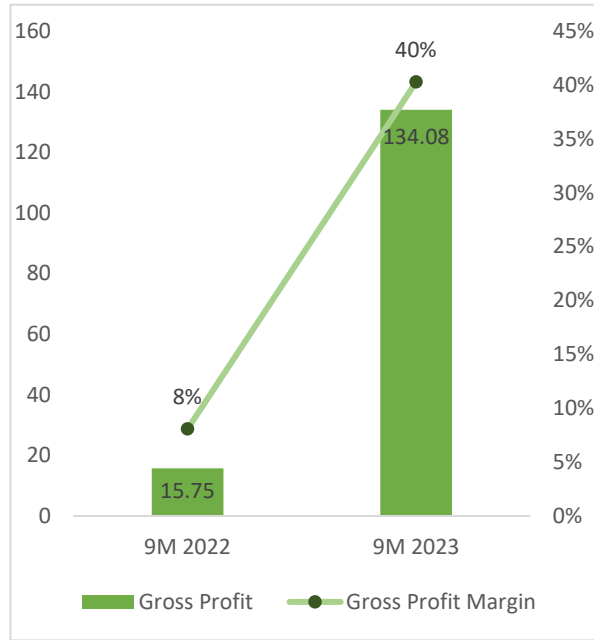
สำหรับงวด 9 เดือน กลุ่มบริษัทฯ มีรายได้รวม 332.92 ล้านบาท เพิ่มขึ้น 137.86 ล้านบาท (+71%) เมื่อเปรียบเทียบกับงวดเดียวกันของปีก่อน กลุ่มบริษัทฯ มีรายได้รวมมากกว่ารายได้รวมทั้งปีของปี 2565 (+16%) (รายได้ตลอดทั้งปี 2565 เท่ากับ 286.10 ล้านบาท)

ในไตรมาสที่ 3 ปี 2566 กลุ่มบริษัทฯ มีรายได้รับล่วงหน้า (Cash Sale) จากนักเรียนที่ซื้อคอร์สเรียนล่วงหน้าเพิ่มขึ้นจำนวน 26.25 ล้านบาท (+17%) จาก 158.70 ล้านบาท เป็น 184.95 ล้านบาท เมื่อเปรียบเทียบกับงบการเงิน ณ วันที่ 31 ธันวาคม 2565 ซึ่งจะรับรู้เป็นรายได้ในงบการเงินเมื่อนักเรียนมาใช้บริการ

ต้นทุนและกำไรขั้นต้น



ไตรมาสที่ 3 ปี 2566 กลุ่มบริษัทฯ มีต้นทุนรวม 66.73 ล้านบาท เพิ่มขึ้น 2.58 ล้านบาท (+4%) ตามรายได้ที่เพิ่มขึ้น แต่หากเปรียบเทียบกับในไตรมาสที่ 3 ปี 2565 สัดส่วนต้นทุนรวมต่อรายได้ กลับลดลงจากเดิมมากถึงร้อยละ 26 จากเดิมร้อยละ 82 คงเหลือสัดส่วนเพียงร้อยละ 56 นอกจากกลุ่มบริษัทฯ จะมีรายได้เพิ่มขึ้นอย่างมากแล้ว ยังสามารถบริหารจัดการต้นทุนได้อย่างมีประสิทธิภาพ **ส่งผลให้กลุ่มบริษัทฯ มีกำไรขั้นต้น 52.63 ล้านบาท เพิ่มขึ้น 38.99 ล้านบาท (+286%)** และมีอัตราส่วนกำไรขั้นต้นเพิ่มขึ้นร้อยละ 26 จากเดิมร้อยละ 18 เป็นร้อยละ 44 เมื่อเปรียบเทียบกับช่วงเดียวกันของปีก่อน



สำหรับงวด 9 เดือน กลุ่มบริษัทมีต้นทุนรวม 198.84 ล้านบาท เพิ่มขึ้น 19.52 ล้านบาท (+11%) เมื่อเทียบกับงวดเดียวกันของปีก่อน เมื่อพิจารณาสัดส่วนต้นทุนต่อรายได้พบว่าลดลงร้อยละ 32 จากเดิมร้อยละ 92 คงเหลือร้อยละ 60 ส่งผลให้กลุ่มบริษัทมีกำไรขั้นต้น **134.08 ล้านบาท เพิ่มขึ้น 118.33 ล้านบาท (+751%)** และมีอัตราส่วนกำไรขั้นต้นเพิ่มขึ้นร้อยละ 32 จากเดิมร้อยละ 8 เป็นร้อยละ 40 เมื่อเปรียบเทียบกับช่วงเดียวกันของปีก่อน

ค่าใช้จ่ายในการขายและบริหาร

ไตรมาสที่ 3 ปี 2566 กลุ่มบริษัทมีค่าใช้จ่ายจำนวน 52.70 ล้านบาท เพิ่มขึ้น 17.14 ล้านบาท (+48%) เมื่อเปรียบเทียบกับงวดเดียวกันของปีก่อน หากพิจารณาตั้งแต่ไตรมาสที่ 4 ปี 2565 ค่าใช้จ่ายส่วนนี้ของกลุ่มบริษัทคงที่มาอย่างต่อเนื่องติดต่อกันหลายไตรมาส จากการบริหารและควบคุมค่าใช้จ่ายภายในองค์กรอย่างมีประสิทธิภาพ ส่งผลให้กลุ่มบริษัทมีผลการดำเนินงานที่ดีขึ้น

หากพิจารณาจากงวด 9 เดือนค่าใช้จ่ายในการขายและบริหาร มีจำนวนรวม 155.48 ล้านบาท เพิ่มขึ้น 52.68 ล้านบาท (+51%) ทั้งนี้ สัดส่วนค่าใช้จ่ายในการขายและการบริหารต่อรายได้ได้ลดลงร้อยละ 6 จากเดิมร้อยละ 53 คงเหลือร้อยละ 47 เมื่อเปรียบเทียบกับงวดเดียวกันของปีก่อน

กำไรสุทธิ

ในไตรมาสที่ 3 ปี 2566 กลุ่มบริษัทสามารถบริหารจัดการผลการดำเนินงานจากขาดทุนให้กลับมาเป็นผลกำไรได้ โดยมีกำไรสุทธิสำหรับงวด 2.47 ล้านบาท เมื่อเปรียบเทียบกับช่วงเดียวกันของปีก่อนที่มีผลขาดทุน 25.17 ล้านบาท มีผลดำเนินงานที่ดีขึ้น 27.64 ล้านบาท (+110%) จากรายได้ที่เพิ่มขึ้นและการบริหารต้นทุนที่มีประสิทธิภาพมากยิ่งขึ้น ทำให้บริษัทมีผลประกอบการที่ดีขึ้นอย่างต่อเนื่อง

สำหรับงวด 9 เดือน กลุ่มบริษัทมีผลขาดทุนสุทธิสำหรับงวด 13.42 ล้านบาท แต่ขาดทุนลดลง 10.89 ล้านบาท (+45%) จากการบริหารงานที่สามารถเพิ่มยอดขายให้สูงขึ้นอย่างต่อเนื่อง และการควบคุมการจัดการต่างๆ ได้อย่างมีประสิทธิภาพ ส่งผลให้สัดส่วนกำไรสุทธิสำหรับงวดที่เพิ่มสูงขึ้น ทำให้ผลขาดทุนมีแนวโน้มลดลงอย่างต่อเนื่อง และหากพิจารณาพร้อมกับกำไรที่ได้จากการจำหน่ายหุ้นบริษัท เดอะ เมกะวัตต์ จำกัด จำนวน 14.40 ล้านบาท รวมถึงการปรับปรุงรายการอื่นๆ กลุ่มบริษัทฯ มีผลกำไรเบ็ดเสร็จสำหรับงวด 0.48 ล้านบาท

งบแสดงฐานะการเงิน

หน่วย: ล้านบาท

งบแสดงฐานะการเงิน	30 ก.ย. 66	31 ธ.ค. 65	เพิ่มขึ้น (ลดลง)	% Δ
สินทรัพย์หมุนเวียน	852.23	845.83	6.40	1%
สินทรัพย์ไม่หมุนเวียน	323.45	364.13	(40.69)	-11%
สินทรัพย์รวม	1,175.68	1,209.97	(34.29)	-3%
หนี้สินหมุนเวียน	269.16	311.64	(42.48)	-14%
หนี้สินไม่หมุนเวียน	36.50	30.64	5.86	19%
หนี้สินรวม	305.67	342.29	(36.62)	-11%
ขาดทุนสะสม	(309.73)	(310.21)	0.48	0%
ส่วนของผู้ถือหุ้น	1,179.74	1,177.89	1.85	0%
ส่วนของผู้ถือหุ้นรวม	870.01	867.68	2.33	0%
รวมหนี้สินและส่วนของผู้ถือหุ้น	1,175.68	1,209.97	(34.29)	-3%

สินทรัพย์

ณ วันที่ 30 กันยายน 2566 บริษัทมีสินทรัพย์รวม จำนวน 1,175.68 ล้านบาท ลดลงจากวันที่ 31 ธันวาคม 2565 จำนวน 34.29 ล้านบาท (-3%) จากการนำเงินสดและรายการเทียบเท่าเงินสดไปจ่ายซื้อคาร์บอนเครดิตเข้าคลังสินค้า (Stock) รวมถึงจ่ายค่าใช้จ่ายค้างจ่ายที่มีอยู่ บริษัทมีสินค้าคงเหลือที่เป็นคาร์บอนเครดิตเพิ่มขึ้น 385.44 ล้านบาท (เพิ่มขึ้นจากไตรมาสที่ 2 ปี 2566 210.86 ล้านบาท จาก 174.58 ล้านบาท เป็น 385.44 ล้านบาท) กลุ่มบริษัทยังคงดำเนินการตามวิสัยทัศน์ เพื่อสนับสนุนผู้ประกอบการไทยและเอเชียตะวันออกเฉียงใต้ เพื่อเพิ่มขีดความสามารถการแข่งขันในระดับโลก ในการบรรลุเป้าหมายความเป็นกลางทางคาร์บอน ด้วยการให้บริการ Climate Solution แบบครบวงจรและเป็นคลังคาร์บอนเครดิตที่ใหญ่ที่สุดในประเทศไทยและเอเชียตะวันออกเฉียงใต้ จึงซื้อสินค้า (คาร์บอนเครดิต) เพื่อรองรับการขายในอนาคต

หนี้สิน

บริษัทมีหนี้สินรวมจำนวน 305.67 ล้านบาท ลดลงจากวันที่ 31 ธันวาคม 2565 จำนวน 36.62 ล้านบาท (-11%) การเปลี่ยนแปลงส่วนมากมาจากการจ่ายชำระหนี้ทางการค้า, ค่าใช้จ่ายค้างจ่าย และหนี้สินอื่น

ส่วนของผู้ถือหุ้น

ณ วันที่ 30 กันยายน 2566 บริษัทมีส่วนของผู้ถือหุ้นจำนวน 870.01 ล้านบาท เพิ่มขึ้นจำนวน 2.33 ล้านบาท เนื่องจากมีผลกำไรเบ็ดเสร็จรวมสำหรับงวด จำนวน 0.48 ล้านบาท และได้รับชำระเงินเพิ่มทุนจากการแปลงสภาพใบสำคัญแสดงสิทธิที่จะซื้อหุ้นสามัญของบริษัทจำนวนรวม 1.85 ล้านบาท

จึงเรียนมาเพื่อโปรดทราบ

ขอแสดงความนับถือ

-เจมส์ แอนดริว มอร์-

(นายเจมส์ แอนดริว มอร์)

ประธานเจ้าหน้าที่บริหาร
บริษัท เวฟ เอกซ์โพเนนเชียล จำกัด (มหาชน)