

ที่ 016/2566

7 พฤศจิกายน 2566

เรื่อง คำอธิบายและการวิเคราะห์ของฝ่ายจัดการ ผลการดำเนินงานไตรมาสที่ 3/2566  
เรียน กรรมการและผู้จัดการ  
ตลาดหลักทรัพย์แห่งประเทศไทย

บริษัท พลัส เทค อินโนเวชั่น จำกัด (มหาชน) (“บริษัท”) และบริษัทย่อย (“กลุ่มบริษัทฯ”) ขอชี้แจงผลการดำเนินงานสำหรับงวด 9 เดือน สิ้นสุดวันที่ 30 กันยายน 2566 ที่ผ่านการสอบทานจากผู้สอบบัญชีรับอนุญาตแล้ว โดยมีรายละเอียดดังนี้

### การเปลี่ยนแปลงที่สำคัญในไตรมาส 3 ปี 2566

ปัจจุบันบริษัทฯ มีธุรกิจหลักสำคัญอยู่ 2 ธุรกิจ ได้แก่ **ธุรกิจผลิตภัทรพลาสติกและบันทึกข้อมูลส่วนบุคคล และธุรกิจตู้จำหน่ายสินค้าอัตโนมัติ**

#### กลุ่มธุรกิจผลิตภัทรพลาสติกและบันทึกข้อมูลส่วนบุคคล

กลุ่มบริษัทฯ เป็นผู้ให้บริการผลิตภัทรพลาสติกและบริการบันทึกข้อมูลส่วนบุคคล โดยมีกลุ่มลูกค้าที่หลากหลาย อาทิ ลูกค้ากลุ่มบริษัทประกันภัย, สถาบันการเงิน, หน่วยงานภาครัฐ, ร้านอาหาร รวมถึงบริษัทขนส่ง เป็นต้น นอกจากนี้ บริษัทฯ ยังมีการผลิตภัทรเพื่อใช้ใน Ecosystem ของกลุ่มบริษัทสบาย เทคโนโลยี อีกด้วย

#### กลุ่มธุรกิจตู้จำหน่ายสินค้าอัตโนมัติ

จากการที่บริษัทฯ ได้ลงทุนในบริษัทย่อย รวมไปถึงการซื้อตู้จำหน่ายสินค้าอัตโนมัติมาเพิ่มนั้น ทำให้กลุ่มบริษัทฯ มีตู้จำหน่ายสินค้าอัตโนมัติรวมกว่า 15,000 ตู้ โดยมีรูปแบบการทำธุรกิจตู้จำหน่ายสินค้าอัตโนมัติ ใน 3 รูปแบบ คือ 1.ขายสินค้าผ่านตู้ฯ ในพื้นที่ที่มีศักยภาพ เช่น ห้างสรรพสินค้าชั้นนำ สถานพยาบาล โรงงาน สถานศึกษา หอพัก สถานีขนส่ง สถานีบริการน้ำมัน สำนักงาน จุดกระจายและจุดโหลดสินค้า 2.แต่งตั้งตัวแทนในการดูแลตู้ฯ และ 3.White label สำหรับพันธมิตรทางธุรกิจที่สนใจขยายช่องทางการจำหน่ายสินค้า ที่สามารถควบคุม และกำหนดต้นทุนได้อย่างมีประสิทธิภาพ

ปัจจุบันกลุ่มบริษัทฯ มีพื้นที่ติดตั้งตู้ฯ ครอบคลุมพื้นที่กรุงเทพฯ และต่างจังหวัดกว่า 47 จังหวัด อีกทั้งการรวมธุรกิจดังกล่าวยังช่วยส่งเสริมอำนาจการต่อรองในการสั่งซื้อสินค้าให้ได้ในราคาต้นทุนที่ดีที่สุดอีกด้วย

ผลประกอบการไตรมาส 3 สิ้นสุดวันที่ 30 กันยายน 2566

รายการ	ไตรมาส 3/2566 (9 เดือน)		ไตรมาส 3/2565 (9 เดือน)		การเปลี่ยนแปลง Y-on-Y	
	ล้านบาท	ร้อยละ	ล้านบาท	ร้อยละ	ล้านบาท	ร้อยละ
รายได้จากกลุ่มธุรกิจบัตรพลาสติกและบันทึกข้อมูลส่วนบุคคล	305.4	30.2	218.1	25.4	87.3	40.0
รายได้จากกลุ่มธุรกิจการพิมพ์เอกสารลดการทำเทียม	0.1	0.0	20.9	2.4	(20.8)	(99.5)
รายได้จากกลุ่มธุรกิจตู้ขายสินค้าอัตโนมัติ	707.6	69.8	619.7	72.2	87.9	14.2
<b>รายได้จากการขายและการให้บริการ</b>	<b>1,013.1</b>	<b>100.0</b>	<b>858.7</b>	<b>100.0</b>	<b>154.4</b>	<b>18.0</b>
ต้นทุนขายและการให้บริการ	738.5	72.9	598.5	69.7	140.0	23.4
กำไรขั้นต้น	274.6	27.1	260.2	30.3	14.4	5.5
กำไร (ขาดทุน) จากการขายสินทรัพย์	(1.7)	(0.2)	186.2	21.7	(187.9)	(100.9)
ค่าใช้จ่ายในการขายและบริหาร	291.6	28.8	275.6	32.1	16.0	5.8
กำไร (ขาดทุน) สำหรับงวด	1.6	0.2	142.8	16.6	(141.2)	(98.9)
กำไร (ขาดทุน) ต่อหุ้น (บาทต่อหุ้น)	0.01		0.56			

ในปี 2565 บริษัทได้ซื้อ บริษัท เวนดิง พลัส จำกัด เป็นบริษัทย่อยและจัดทางการเงินรวมตามเกณฑ์การรวมธุรกิจที่อยู่ภายใต้การควบคุมเดียวกัน ส่งผลให้ทางการเงินรวมของกลุ่มบริษัทฯ มีการปรับปรุงปีเปรียบเทียบเสมือนว่าบริษัทในกลุ่มได้ดำเนินธุรกิจเป็นธุรกิจเดียวกัน ถึงแม้ความสัมพันธ์ของบริษัทกับบริษัทย่อยทางกฎหมายจะเกิดขึ้นภายหลัง

สรุปผลการดำเนินงานไตรมาส 3 สิ้นสุดวันที่ 30 กันยายน 2566 กลุ่มบริษัทฯ มีรายได้จากการขายและการให้บริการเท่ากับ 1,013.1 ล้านบาท เพิ่มขึ้น 154.4 ล้านบาท หรือคิดเป็นร้อยละ 18.0 จากปีก่อนหน้า โดยแบ่งออกเป็นรายได้จากกลุ่มธุรกิจบัตรพลาสติกและบันทึกข้อมูลส่วนบุคคลเท่ากับ 305.4 ล้านบาท เพิ่มขึ้น 87.3 ล้านบาท หรือคิดเป็นร้อยละ 40.0 จากปีก่อนหน้า เนื่องจากบริษัทมีการทำสัญญาต่อเนื่องกับกลุ่มลูกค้าสถาบันการเงิน และได้เพิ่มจำนวนลูกค้าในกลุ่มบัตรสมาชิกมากขึ้น ในขณะเดียวกันนี้ยังมีการปรับราคาจำหน่ายบัตรพลาสติกจากแนวโน้มต้นทุนที่สูงขึ้นอีกด้วย รายได้จากกลุ่มธุรกิจตู้ขายสินค้าอัตโนมัติเท่ากับ 707.6 ล้านบาท เพิ่มขึ้น 87.9 ล้านบาท หรือคิดเป็นร้อยละ 14.2 เนื่องจากกลุ่มบริษัทฯ มีการขยายพื้นที่ติดตั้งตู้ขายสินค้าอัตโนมัติเพิ่มขึ้น รวมถึงแนวโน้มต้นทุนสินค้าที่มีการปรับสูงขึ้น ส่งผลให้กลุ่มบริษัทฯ ปรับราคาขายสินค้าเพิ่มขึ้นอีกด้วย

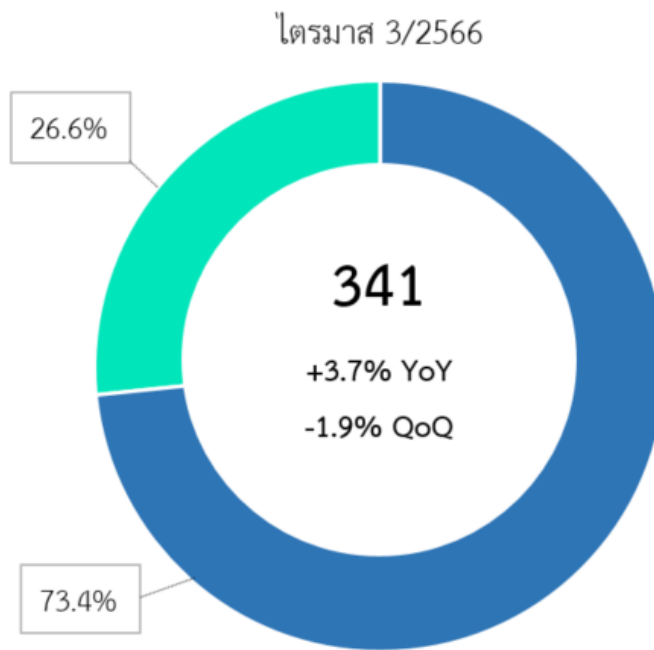
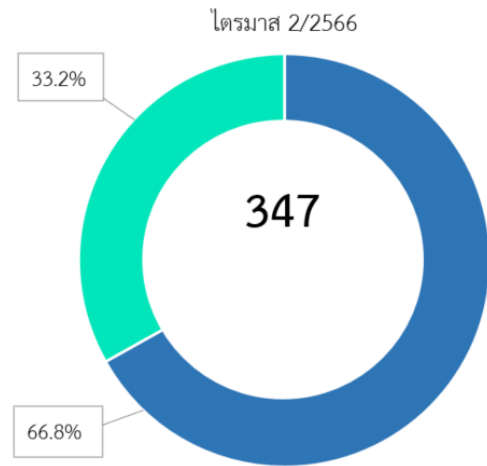
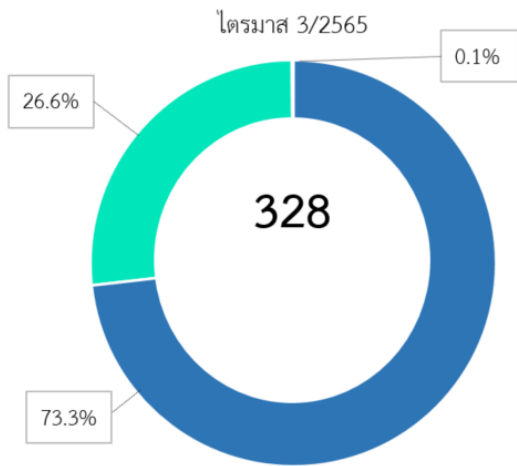
กลุ่มบริษัทฯ มีกำไรสุทธิสำหรับงวดเท่ากับ 1.6 ล้านบาท ลดลง 141.2 ล้านบาท หรือคิดเป็นร้อยละ 98.9 จากปีก่อนหน้า เนื่องจากในปีก่อนหน้ากลุ่มบริษัทฯ มีกำไรการขายสินทรัพย์ที่ไม่ได้ใช้ประโยชน์เท่ากับ 186.2 ล้านบาท

รายการ	ไตรมาส 3/2565 (3 เดือน)		ไตรมาส 2/2566 (3 เดือน)		ไตรมาส 3/2566 (3 เดือน)		การเปลี่ยนแปลง Y-on-Y		การเปลี่ยนแปลง Q-on-Q	
	ล้านบาท	ร้อยละ	ล้านบาท	ร้อยละ	ล้านบาท	ร้อยละ	ล้านบาท	ร้อยละ	ล้านบาท	ร้อยละ
รายได้จากกลุ่มธุรกิจบัตรเครดิตและบันทึกข้อมูลส่วนบุคคล	87.3	26.6	115.1	33.2	90.5	26.6	3.2	3.7	(24.6)	(21.4)
รายได้จากกลุ่มธุรกิจการพิมพ์เอกสารปลอดภัยการพิมพ์	0.4	0.1	0.1	0.0	0.0	0.0	(0.4)	(97.5)	(0.1)	(90.0)
รายได้จากกลุ่มธุรกิจผู้ขายสินค้าอัตโนมัติ	240.6	73.3	231.9	66.8	250.0	73.4	9.4	3.9	18.1	7.8
<b>รายได้จากการขายและการให้บริการ</b>	<b>328.3</b>	<b>100.0</b>	<b>347.1</b>	<b>100.0</b>	<b>340.5</b>	<b>100.0</b>	<b>12.2</b>	<b>3.7</b>	<b>(6.6)</b>	<b>(1.9)</b>
ต้นทุนขายและการให้บริการ	233.5	71.1	253.6	73.1	252.5	74.2	19.0	8.1	(1.1)	(0.4)
กำไรขั้นต้น	94.8	28.9	93.5	26.9	88.0	25.8	(6.8)	(7.2)	(5.5)	(5.9)
รายได้จากการขายสินทรัพย์	0.3	0.1	(0.6)	(0.2)	(0.8)	(0.2)	(1.1)	(366.7)	(0.2)	(33.3)
ค่าใช้จ่ายในการขายและบริหาร	95.5	29.1	96.6	27.8	96.9	28.5	1.4	1.5	0.3	0.3
กำไร (ขาดทุน) สำหรับงวด	2.5	0.8	0.6	0.2	0.1	0.0	(2.4)	(96.0)	(0.5)	(83.3)
กำไร (ขาดทุน) ต่อหุ้น (บาทต่อหุ้น)	0.00		0.01		0.00					

สรุปผลการดำเนินงานไตรมาส 3 สำหรับงวดสามเดือนสิ้นสุดวันที่ 30 กันยายน 2566 กลุ่มบริษัทฯ มีรายได้จากการขายและการให้บริการในไตรมาส 3 สิ้นสุดวันที่ 30 กันยายน 2566 เท่ากับ 340.5 ล้านบาท เพิ่มขึ้น 12.2 ล้านบาท หรือคิดเป็นร้อยละ 3.7 จากช่วงเดียวกันของปีก่อนหน้าและลดลง 6.6 ล้านบาท หรือคิดเป็นร้อยละ 1.9 จากไตรมาสที่ผ่านมา โดยแบ่งออกเป็นรายได้จากกลุ่มธุรกิจบัตรเครดิตและบันทึกข้อมูลส่วนบุคคล เท่ากับ 90.5 ล้านบาท เพิ่มขึ้น 3.2 ล้านบาท หรือคิดเป็นร้อยละ 3.7 จากช่วงเดียวกันของปีก่อนหน้าและลดลง 24.6 ล้านบาท หรือคิดเป็นร้อยละ 21.4 จากไตรมาสที่ผ่านมา รายได้จากกลุ่มธุรกิจผู้ขายสินค้าอัตโนมัติเท่ากับ 250.0 ล้านบาท เพิ่มขึ้น 9.4 ล้านบาท หรือคิดเป็นร้อยละ 3.9 จากช่วงเดียวกันของปีก่อนหน้าและเพิ่มขึ้น 18.1 ล้านบาท หรือคิดเป็นร้อยละ 7.8 จากไตรมาสที่ผ่านมา

กลุ่มบริษัทฯ มีกำไรสุทธิสำหรับงวดเท่ากับ 0.1 ล้านบาท ลดลง 2.4 ล้านบาท หรือคิดเป็นร้อยละ 96.0 จากช่วงเดียวกันของปีก่อนหน้า

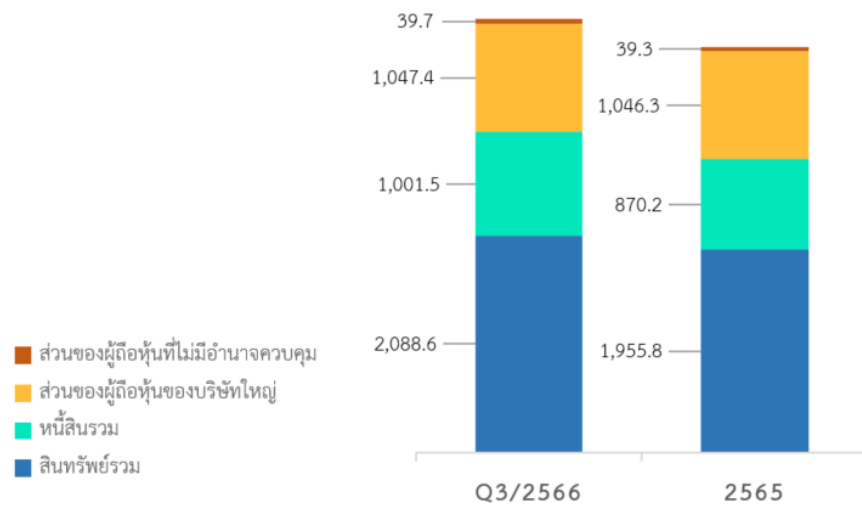
รายได้รวม (ล้านบาท)



- รายได้จากกลุ่มธุรกิจบัตรเครดิตและบันทึกข้อมูลส่วนบุคคล
- รายได้จากกลุ่มธุรกิจการพิมพ์เอกสารปลอดการทำเทียม
- รายได้จากกลุ่มธุรกิจตู้ขายสินค้าอัตโนมัติ

อ้างอิง : ผลการดำเนินงานไตรมาส 3 สำหรับงวดสามเดือนสิ้นสุดวันที่ 30 กันยายน 2566

การวิเคราะห์อัตราส่วนทางการเงินที่สำคัญ



รายการ	ณ 30 กันยายน 2566		ณ 31 ธันวาคม 2565		การเปลี่ยนแปลง	
	ล้านบาท	ร้อยละ	ล้านบาท	ร้อยละ	ล้านบาท	ร้อยละ
สินทรัพย์รวม	2,088.6	100.0	1,955.8	100.0	132.8	6.8
หนี้สินรวม	1,001.5	48.0	870.2	44.5	131.3	15.1
ส่วนของผู้ถือหุ้น	1,087.1	52.0	1,085.6	55.5	1.5	0.1
ส่วนของผู้ถือหุ้นของบริษัทใหญ่	1,047.4	50.1	1,046.3	53.5	1.1	0.1
อัตราส่วนสภาพคล่องของกลุ่มบริษัทฯ (เท่า)	0.7		0.7			
อัตราส่วนหนี้สินต่อส่วนของผู้ถือหุ้นของกลุ่มบริษัทฯ (เท่า)	0.9		0.8			
อัตราส่วนสภาพคล่องของบริษัท (เท่า)	1.8		2.1			
อัตราส่วนหนี้สินต่อส่วนของบริษัท (เท่า)	0.2		0.2			

ณ วันที่ 30 กันยายน 2566 กลุ่มบริษัทฯ มีสินทรัพย์รวมจำนวน 2,088.6 ล้านบาท เพิ่มขึ้น 132.8 ล้านบาท จากวันที่ 31 ธันวาคม 2565 เนื่องจากการเพิ่มขึ้นของรายการลูกหนี้การค้าและลูกหนี้หมุนเวียนอื่น ซึ่งสาเหตุหลักมาจากเงินจ่ายล่วงหน้าค่าสินทรัพย์ผู้ขายสินค้าอัตโนมัติ และการรับสินทรัพย์ผู้ขายสินค้าอัตโนมัติเพิ่มขึ้นในไตรมาสนี้ด้วย ส่วนหนี้สินรวมจำนวน 1,001.5 ล้านบาท เพิ่มขึ้น 131.3 ล้านบาทจาก 31 ธันวาคม 2565 เนื่องจากการเพิ่มขึ้นของรายการเงินกู้ยืมระยะสั้นจากกิจการที่เกี่ยวข้องกัน

อัตราส่วนสภาพคล่องของกลุ่มบริษัทฯ เป็น 0.7 เท่า ซึ่งเท่ากับอัตราส่วน ณ วันที่ 31 ธันวาคม 2565 ที่ผ่านมา อย่างไรก็ตามอัตราส่วนสภาพคล่องของบริษัทคิดเป็น 1.8 เท่า และอัตราส่วนหนี้สินต่อส่วนของผู้ถือหุ้นของกลุ่มบริษัทฯ เพิ่มขึ้นอยู่ที่ 0.9 เท่าเมื่อเทียบกับจำนวน 0.8 เท่า ณ วันที่ 31 ธันวาคม 2565 ซึ่งเป็นผลมาจากเงินกู้ยืมระยะสั้นจากกิจการที่เกี่ยวข้องกันที่เพิ่มขึ้นจากปีก่อน

จึงเรียนมาเพื่อโปรดทราบ  
ขอแสดงความนับถือ

(นายวิรัช มรกตกาล)  
ประธานเจ้าหน้าที่บริหาร