



SUPER ENERGY CORPORATION
PUBLIC COMPANY LIMITED

SUPER ENERGY CORPORATION PUBLIC COMPANY LIMITED

HEAD OFFICE :

223/61, 14th Fl., Country Complex Tower A. Sunpawut Rd., Bangna Tai,
Bangna, Bangkok 10260, Thailand.

Tax ID:0107547000958 Tel : (662) 361-5599 Fax:(662) 361-5036

ที่ บจ. 019/2566

14 พฤศจิกายน 2566

เรื่อง : คำอธิบายและวิเคราะห์ของฝ่ายจัดการ ไตรมาสที่ 3 สิ้นสุดวันที่ 30 กันยายน 2566

เรียน : กรรมการและผู้จัดการ
ตลาดหลักทรัพย์แห่งประเทศไทย

บริษัท ซูเปอร์ เอนเนอร์ยี คอร์ปอเรชั่น จำกัด (มหาชน) (“บริษัท”) ขอแจ้งผลการดำเนินงานจากงบการเงินรวมของบริษัท ไตรมาสที่ 3 สิ้นสุดวันที่ 30 กันยายน 2566 โดยมีรายละเอียดที่สำคัญแสดงได้ ดังนี้

เหตุการณ์สำคัญไตรมาส 3 สิ้นสุดวันที่ 30 กันยายน 2566 ถึงปัจจุบัน

✓ ที่ประชุมคณะกรรมการบริษัทครั้งที่ 4/2566 ประชุมเมื่อวันที่ 5 กรกฎาคม 2566 มีมติดังนี้

- อนุมัติให้บริษัทซูเปอร์ โซลาร์ เอนเนอร์ยี จำกัด (SSE) ซึ่งเป็นบริษัทย่อยของบริษัทเข้าทำการซื้อหุ้นสามัญใน บริษัท อีควอเตอร์ โซลาร์ จำกัด (EQT) มูลค่าการเข้าทำรายการทั้งหมดไม่เกิน 817.58 ล้านบาท ภายหลังจากการเข้าทำรายการจะทำให้ SSE ถือหุ้นใน EQT เพิ่มขึ้นจากเดิม 49% เป็น 100% ซึ่งดำเนินการแล้วเสร็จเมื่อวันที่ 31 กรกฎาคม 2566
- อนุมัติให้ บริษัท ซูเปอร์ เอิร์ธ เอนเนอร์ยี จำกัด (SEE) ซึ่งเป็นบริษัทย่อยของบริษัทเข้าทำการซื้อหุ้นสามัญใน บริษัท ซูเปอร์ เอิร์ธ เอนเนอร์ยี 6 จำกัด (SEE6) มูลค่าการเข้าทำรายการทั้งหมดไม่เกิน 133.36 ล้านบาท ภายหลังจากการเข้าทำรายการจะทำให้ SEE ถือหุ้นใน SEE6 เพิ่มขึ้นจากเดิม 49% เป็น 100% ซึ่งดำเนินการแล้วเสร็จเมื่อวันที่ 13 กรกฎาคม 2566
- อนุมัติให้ บริษัท เอสพีพี ซิค จำกัด (SPP6) ซึ่งเป็นบริษัทย่อยของบริษัทจำหน่ายหุ้นสามัญของบริษัท ท่าตะโก โซลาร์ เอนเนอร์ยี จำกัด (TKSE) มูลค่าการเข้าทำรายการทั้งหมดไม่เกิน 4.93 ล้านบาท และภายหลังจากการจำหน่ายหุ้นสามัญดังกล่าวแล้ว ทำให้ TKSE สิ้นสภาพการเป็นบริษัทย่อยของบริษัท ซึ่งดำเนินการแล้วเสร็จเมื่อวันที่ 31 กรกฎาคม 2566

กำลังการผลิตตามปริมาณเสนอขายตาม PPAรวม 2,313.82 เมกะวัตต์

เปิดดำเนินการแล้ว 1,608.32 เมกะวัตต์ ซึ่งเท่ากับไตรมาสก่อน



1,689.82 เมกะวัตต์

COD 1,534.32 เมกะวัตต์
อยู่ระหว่างพัฒนา 155.50 เมกะวัตต์

- กำลังการผลิตรวม 579.6 เมกะวัตต์
- 101 โครงการ
- กำลังการผลิตรวม 836.72 เมกะวัตต์
- 9 โครงการ
- โอนขายเข้า SUPEREIF กำลังการผลิตรวม 118 เมกะวัตต์ 19 โครงการ

- อยู่ระหว่างพัฒนา 1 โครงการ กำลังการผลิตรวม 14 เมกะวัตต์
- รอลงนามสัญญา PPA 13 โครงการ กำลังการผลิตรวม 63.50 เมกะวัตต์
- รอลงนามสัญญา PPA สำหรับปฏิบัติงาน แสงอาทิตย์ติดตั้งร่วมกับแบตเตอรี่ 4 โครงการ กำลังการผลิตรวม 78 เมกะวัตต์



556 เมกะวัตต์

COD 50 เมกะวัตต์
อยู่ระหว่างพัฒนา 506 เมกะวัตต์

- กำลังการผลิต 50 เมกะวัตต์ 1 โครงการ
- ก่อสร้างเรียบร้อยแล้ว 1 โครงการ
- กำลังการผลิต 30 เมกะวัตต์ รอ COD⁽¹⁾
- อยู่ระหว่างพัฒนา 3 โครงการ กำลังการผลิตรวม 391 เมกะวัตต์
- อยู่ระหว่างพัฒนา 1 โครงการ กำลังการผลิต 45 เมกะวัตต์
- รอลงนามสัญญา PPA 1 โครงการ กำลังการผลิต 40 เมกะวัตต์



68 เมกะวัตต์

COD 24 เมกะวัตต์
อยู่ระหว่างพัฒนา 44 เมกะวัตต์

- กำลังการผลิตรวม 24 เมกะวัตต์
- 3 โครงการ
- อยู่ระหว่างพัฒนา 3 โครงการ กำลังการผลิตรวม 40 เมกะวัตต์
- รอลงนามสัญญา PPA 1 โครงการ กำลังการผลิต 4 เมกะวัตต์

⁽¹⁾ จากสถานการณ์การแพร่ระบาดของ COVID-19 ในประเทศเวียดนาม ปัจจุบันยังไม่มีการประกาศแนวทางการกำหนดการ COD ที่ชัดเจน หากมีความคืบหน้าที่สำคัญจะแจ้งให้ทราบต่อไป



SUPER ENERGY CORPORATION
PUBLIC COMPANY LIMITED

SUPER ENERGY CORPORATION PUBLIC COMPANY LIMITED

HEAD OFFICE :

223/61, 14th Fl., Country Complex Tower A. Sunpawut Rd., Bangna Tai,
Bangna, Bangkok 10260, Thailand.

Tax ID:0107547000958 Tel : (662) 361-5599 Fax:(662) 361-5036

การวิเคราะห์ผลการดำเนินงานไตรมาส 3 สิ้นสุดวันที่ 30 กันยายน 2566 และงวด 9 เดือน ปี 2566

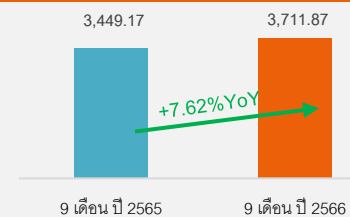
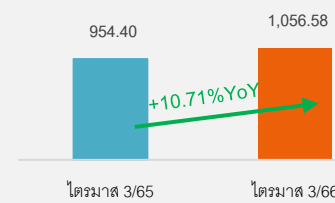
| งบการเงินรวม (หน่วย : ล้านบาท) | ไตรมาส 3/65 | ไตรมาส 3/66 | เพิ่มขึ้น (ลดลง) | % | 9 เดือน ปี 2565 | 9 เดือน ปี 2566 | เพิ่มขึ้น (ลดลง) | % |
|--|-----------------|-----------------|---------------------|----------------|--------------------|--------------------|---------------------|----------------|
| รายได้จากการขายและการให้บริการ | 2,191.47 | 2,311.53 | 120.07 | 5.48% | 6,961.46 | 7,394.57 | 433.12 | 6.22% |
| ต้นทุนขายและการให้บริการ | (1,237.07) | (1,254.95) | (17.88) | 1.45% | (3,512.29) | (3,682.71) | (170.42) | 4.85% |
| กำไรขั้นต้น | 954.40 | 1,056.58 | 102.19 | 10.71% | 3,449.17 | 3,711.87 | 262.70 | 7.62% |
| ค่าใช้จ่ายในการขายและบริหาร | (215.27) | (33.15) | 182.13 | -84.60% | (578.32) | (582.28) | (3.96) | 0.68% |
| กำไรจากการดำเนินงาน | 739.12 | 1,023.44 | 284.31 | 38.47% | 2,870.85 | 3,129.59 | 258.74 | 9.01% |
| รายได้อื่น | 28.37 | 93.14 | 64.77 | 228.31% | 81.35 | 148.20 | 66.85 | 82.18% |
| รายได้ทางการเงิน | 28.25 | 32.31 | 4.07 | 14.39% | 78.63 | 101.79 | 23.16 | 29.46% |
| กำไรจากการวัดมูลค่าทรัพย์สินทางการเงินและหนี้สินทางการเงิน | (1.26) | 15.17 | 16.43 | 100.00% | 4.66 | 13.66 | 9.00 | 193.03% |
| ส่วนแบ่งกำไรจากเงินลงทุนในบริษัทร่วมที่ใช้อิทธิพลได้เสีย | 11.07 | 11.50 | 0.44 | 3.95% | 55.14 | 54.02 | (1.13) | -2.04% |
| กำไรก่อนดอกเบี้ยจ่ายและภาษีเงินได้ | 805.54 | 1,175.56 | 370.01 | 45.93% | 3,090.63 | 3,447.26 | 356.63 | 11.54% |
| ต้นทุนทางการเงิน | (679.82) | (1,014.24) | (334.42) | 49.19% | (1,936.53) | (2,803.51) | (866.99) | 44.77% |
| กำไรก่อนภาษีเงินได้ | 125.72 | 161.32 | 35.59 | 28.31% | 1,154.11 | 643.75 | (510.36) | -44.22% |
| ค่าใช้จ่ายภาษีเงินได้ | (76.79) | 39.17 | 115.96 | -151.01% | (144.46) | 5.55 | 150.01 | -103.84% |
| กำไรก่อนหักผลกระทบจากอัตราแลกเปลี่ยน | 48.93 | 200.49 | 151.55 | 309.73% | 1,009.64 | 649.29 | (360.35) | -35.69% |
| กำไร(ขาดทุน)จากอัตราแลกเปลี่ยนเงินตราต่างประเทศ - สุทธิ | (120.28) | (726.77) | (606.49) | 504.25% | (276.61) | (593.46) | (316.85) | 114.55% |
| กำไรสำหรับงวด | (71.34) | (526.28) | (454.94) | 637.66% | 733.04 | 55.83 | (677.20) | -92.38% |

เปรียบเทียบกำไรขั้นต้นและกำไรสำหรับงวด ไตรมาส 3 ปี 2566 และงวด 9 ปี 2566

กำไรขั้นต้น

บริษัทมีกำไรขั้นต้นสำหรับไตรมาส 3 ปี 2566 จำนวน 1,056.58 ล้านบาท เพิ่มขึ้น 102.19 ล้านบาท หรือเพิ่มขึ้น 10.71% เมื่อเทียบกับช่วงเวลาเดียวกันกับปีก่อน จากการรับรู้รายได้จากโครงการที่จ่ายไฟฟ้าเชิงพาณิชย์ใหม่ 2 โครงการ ประกอบด้วย (1) โครงการ SPP Hybrid ที่จังหวัดสระแก้ว และ (2) โครงการบริหารจัดการขยะมูลฝอยชุมชนแบบครบวงจร จังหวัดหนองคาย

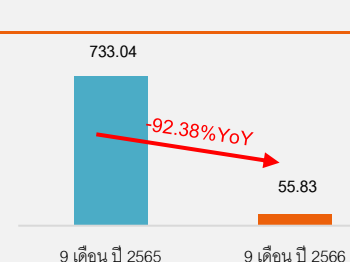
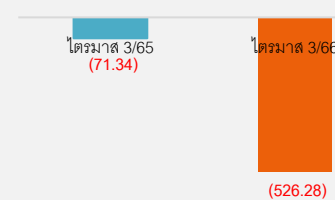
สำหรับงวด 9 เดือน ปี 2566 บริษัทมีกำไรขั้นต้นจำนวน 3,711.87 ล้านบาท เพิ่มขึ้น 262.70 ล้านบาท หรือเพิ่มขึ้น 7.62% เมื่อเทียบกับช่วงเวลาเดียวกันกับปีก่อน ด้วยเหตุผลหลักเดียวกันกับที่กล่าวข้างต้น



กำไรสำหรับงวด

ไตรมาส 3 ปี 2566 บริษัทมี EBITDA จำนวน 1,886.05 ล้านบาท หรือคิดเป็น EBITDA Margin 82% แต่เมื่อรวมกับ (1) ผลขาดทุนจากอัตราแลกเปลี่ยนเงินตราต่างประเทศ สำหรับงวด จำนวน 726.77 ล้านบาท และ (2) ต้นทุนทางการเงินที่เพิ่มขึ้น จากการอัตราดอกเบี้ยที่เพิ่มขึ้น จำนวน 1,014.24 ล้านบาท ทำให้มีผลขาดทุนสำหรับงวดเท่ากับ 526.28 ล้านบาท

สำหรับงวด 9 เดือน ปี 2566 บริษัทมี EBITDA จำนวน 5,976.29 ล้านบาท หรือคิดเป็น EBITDA Margin 81% ที่สะท้อนความสามารถในการทำกำไรจากการดำเนินงานของบริษัทได้ในระดับใกล้เคียงกันกับปีก่อน แต่เมื่อรวมกับ (1) ผลขาดทุนจากอัตราแลกเปลี่ยนเงินตราต่างประเทศ สำหรับงวด 9 เดือน จำนวน 593.46 ล้านบาท และ (2) ต้นทุนทางการเงินที่เพิ่มขึ้น จากการอัตราดอกเบี้ยที่เพิ่มขึ้น จำนวน 2,803.51 ล้านบาท ทำให้บริษัทมีกำไร 55.83 ล้านบาท ลดลง 677.20 ล้านบาท หรือลดลง 92.38%





SUPER ENERGY CORPORATION
PUBLIC COMPANY LIMITED

SUPER ENERGY CORPORATION PUBLIC COMPANY LIMITED

HEAD OFFICE :

223/61, 14th Fl., Country Complex Tower A. Sunpawut Rd., Bangna Tai,
Bangna, Bangkok 10260, Thailand.

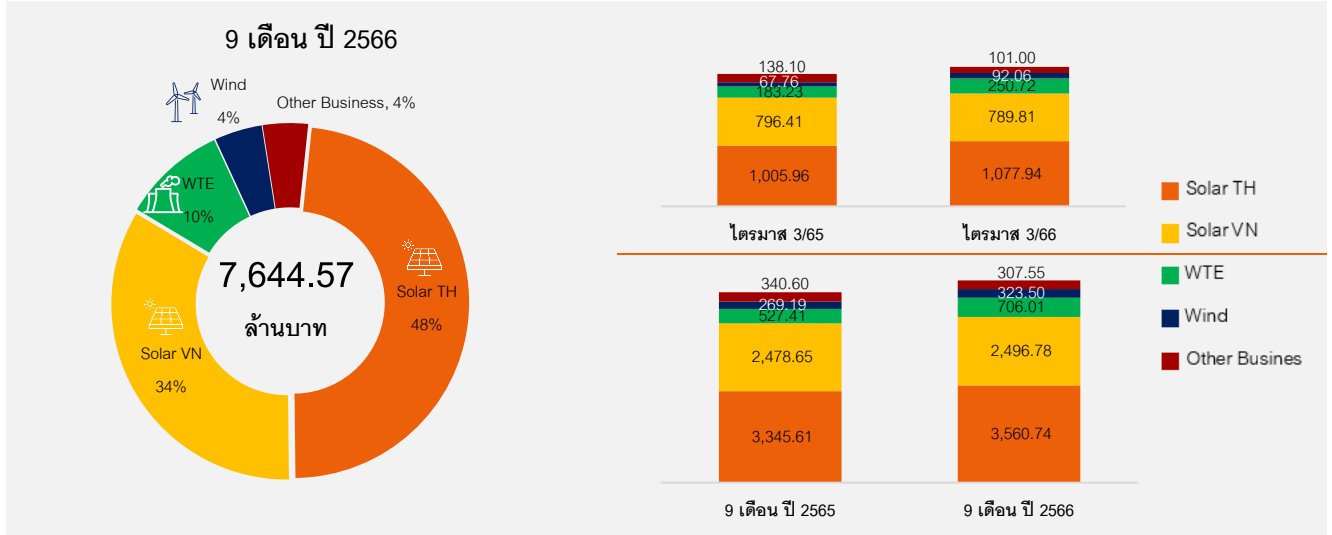
Tax ID:0107547000958 Tel : (662) 361-5599 Fax:(662) 361-5036

วิเคราะห์เปรียบเทียบผลการดำเนินงาน ไตรมาส 3 สิ้นสุดวันที่ 30 กันยายน 2566 และงวด 9 เดือนปี 2566

(1) รายได้รวม

| รายได้รวม (หน่วย : ล้านบาท) | ไตรมาส 3/65 | ไตรมาส 3/66 | เพิ่มขึ้น (ลดลง) | % | 9 เดือน ปี 2565 | 9 เดือน ปี 2566 | เพิ่มขึ้น (ลดลง) | % |
|--|-----------------|-----------------|---------------------|--------------|--------------------|--------------------|---------------------|--------------|
| 1. รายได้จากการขายและการให้บริการ | 2,191.47 | 2,311.53 | 120.07 | 5.48% | 6,961.46 | 7,394.57 | 433.12 | 6.22% |
| 1.1 รายได้จากโครงการพลังงานแสงอาทิตย์ | 1,802.37 | 1,867.75 | 65.38 | 3.63% | 5,824.26 | 6,057.52 | 233.27 | 4.01% |
| - โครงการพลังงานแสงอาทิตย์ในประเทศไทย | 1,005.96 | 1,077.94 | 71.99 | 7.16% | 3,345.61 | 3,560.74 | 215.13 | 6.43% |
| - โครงการพลังงานแสงอาทิตย์ในประเทศเวียดนาม | 796.41 | 789.81 | (6.61) | -0.83% | 2,478.65 | 2,496.78 | 18.13 | 0.73% |
| 1.2 รายได้จากโครงการโรงไฟฟ้าพลังงานขยะ | 183.23 | 250.72 | 67.49 | 36.83% | 527.41 | 706.01 | 178.60 | 33.86% |
| 1.3 รายได้จากโครงการโรงไฟฟ้าพลังงานลม | 67.76 | 92.06 | 24.30 | 35.86% | 269.19 | 323.50 | 54.30 | 20.17% |
| 1.4 รายได้จากธุรกิจน้ำมันประปาและน้ำดิบ | 43.52 | 54.10 | 10.58 | 24.31% | 155.74 | 168.11 | 12.38 | 7.95% |
| 1.5 รายได้จากธุรกิจเทคโนโลยีสารสนเทศ | 23.89 | 19.93 | (3.96) | -16.56% | 66.75 | 58.50 | (8.25) | -12.36% |
| 1.6 อื่นๆ | 70.69 | 26.97 | (43.73) | -61.85% | 118.12 | 80.94 | (37.18) | -31.48% |
| 2. รายได้ทางการเงิน | 28.25 | 32.31 | 4.07 | 14.39% | 78.63 | 101.79 | 23.16 | 29.46% |
| 3. รายได้อื่น | 28.37 | 93.14 | 64.77 | 228.31% | 81.35 | 148.20 | 66.85 | 82.18% |
| รวมรายได้ (1)+(2)+(3) | 2,248.08 | 2,436.99 | 188.90 | 8.40% | 7,121.44 | 7,644.57 | 523.13 | 7.35% |

รายได้จากการขายและการให้บริการ



รายได้จากโครงการพลังงานแสงอาทิตย์ในประเทศไทย

ไตรมาส 3 ปี 2566 บริษัทมีรายได้จากโครงการพลังงานแสงอาทิตย์ในประเทศไทยจำนวน 1,077.94 ล้านบาท เพิ่มขึ้น 71.99 ล้านบาท หรือเพิ่มขึ้น 7.16% ปัจจัยหลักเกิดจากรายได้จากโครงการ SPP Hybrid กำลังการผลิต 16 เมกะวัตต์ ที่จ่ายไฟฟ้าเข้าระบบเชิงพาณิชย์ เมื่อวันที่ 20 มกราคม 2566 ซึ่งมีรายได้ 47.45 ล้านบาท

งวด 9 เดือน ปี 2566 บริษัทมีรายได้เพิ่มขึ้น 215.13 ล้านบาท หรือเพิ่มขึ้น 6.43% ปัจจัยหลักเกิดจากรายได้จากโครงการ SPP Hybrid กำลังการผลิต 16 เมกะวัตต์ ที่จ่ายไฟฟ้าเข้าระบบเชิงพาณิชย์ เมื่อวันที่ 20 มกราคม 2566 จำนวน 158.67 ล้านบาท และในโครงการอื่นๆ มีค่าความเข้มแสงเพิ่มขึ้นเมื่อเทียบกับช่วงเวลาเดียวกันกับปีก่อน



SUPER ENERGY CORPORATION
PUBLIC COMPANY LIMITED

SUPER ENERGY CORPORATION PUBLIC COMPANY LIMITED

HEAD OFFICE :

223/61, 14th Fl., Country Complex Tower A. Sunpawut Rd., Bangna Tai,
Bangna, Bangkok 10260, Thailand.

Tax ID:0107547000958 Tel : (662) 361-5599 Fax:(662) 361-5036

| | |
|--|--|
| <p>รายได้จากโครงการ พลังงานแสงอาทิตย์ใน ประเทศไทย</p> | <p>ไตรมาส 3 ปี 2566 บริษัทมีรายได้จากโครงการพลังงานแสงอาทิตย์ในประเทศไทยจำนวน 789.81 ล้าน บาท ลดลง 6.61 ล้านบาท หรือลดลง 0.83% เกิดจากค่าความเข้มแสงลดลงเพียงเล็กน้อย ภายใต้กำลังการผลิต ตามปริมาณเสนอขายตาม PPA รวม 836.72 เมกะวัตต์</p> <p>งวด 9 เดือน ปี 2566 บริษัทมีรายได้เพิ่มขึ้น 18.13 ล้านบาท หรือเพิ่มขึ้น 0.73% ซึ่งเป็นผลจากค่าความเข้มแสง ที่ดีในช่วงไตรมาส 1 และ 2 ปี 2566</p> |
| <p>รายได้จากโครงการ โรงไฟฟ้าพลังงานความ ร้อนจากขยะ</p> | <p>ไตรมาส 3 ปี 2566 บริษัทมีรายได้จากโครงการพลังงานความร้อนจากขยะ จำนวน 250.72 ล้านบาท เพิ่มขึ้น 67.49 ล้านบาท หรือเพิ่มขึ้น 36.83% เมื่อเทียบกับไตรมาสเดียวกันกับปีก่อนเกิดจากรายได้จากโครงการบริหาร จัดการขยะมูลฝอยชุมชนแบบครบวงจร จังหวัดหนองคาย กำลังการผลิต 6 เมกะวัตต์ ที่จ่ายไฟฟ้าเข้าระบบเชิง พาณิชย์ เมื่อวันที่ 30 พฤศจิกายน 2565 จำนวน 45.22 ล้านบาท โครงการ GPE ที่จังหวัดสระแก้ว มีรายได้ เพิ่มขึ้นประมาณ 28.72 ล้านบาท จากค่าไฟฟ้าพื้นฐาน (FT) ที่เพิ่มขึ้นในปี 2566 แต่ในขณะที่โครงการ SEE6 ที่ จังหวัดพิจิตร มีการซ่อมบำรุงประจำปีตามแผนงานในเดือนมิถุนายน และกลับมาผลิตไฟฟ้าในวันที่ 19 กรกฎาคม 2566 ทำให้มีรายได้ลดลงประมาณ 7.31 ล้านบาท</p> <p>งวด 9 เดือน ปี 2566 มีรายได้เพิ่มขึ้น 178.60 ล้านบาท หรือเพิ่มขึ้น 33.86% ในภาพรวมเกิดจากการรับรู้ รายได้จากโครงการบริหารจัดการขยะมูลฝอยชุมชนแบบครบวงจร จังหวัดหนองคาย จำนวน 112.11 ล้านบาท และโครงการที่มีรายได้ค่าไฟระบบ Adder มีรายได้เพิ่มขึ้นประมาณ 66.49 ล้านบาท จากการปรับขึ้นของค่าไฟ พื้นฐาน (FT) ในปี 2566</p> |
| <p>รายได้จากโครงการ โรงไฟฟ้าพลังงานลม</p> | <p>ไตรมาส 3 ปี 2566 บริษัทมีรายได้จากโครงการพลังงานลมในประเทศไทยจำนวน 92.06 ล้านบาท เพิ่มขึ้น 24.30 ล้านบาท หรือเพิ่มขึ้น 35.86% เป็นผลมาจากการเข้าสู่ช่วง high season ในเดือน กันยายน ส่งผลให้ความเร็วลมเฉลี่ยเพิ่มขึ้น</p> <p>งวด 9 เดือน ปี 2566 บริษัทมีรายได้เพิ่มขึ้น 54.30 ล้านบาท หรือเพิ่มขึ้น 20.17% ด้วยเหตุผลหลักเดียวกันกับ ที่กล่าวข้างต้น</p> |
| <p>ธุรกิจอื่น ๆ⁽¹⁾</p> | <p>ไตรมาส 3 ปี 2566 บริษัทมีรายได้จากธุรกิจอื่น ๆ จำนวน 101 ล้านบาท ลดลง 37.10 ล้านบาท หรือลดลง 26.87% เป็นการลดลงจากรายได้จากการขาย International Renewable Energy Certificate หรือ I-REC ประมาณ 43.73 ล้านบาท ซึ่งในปี 2565 มีปริมาณการซื้อขายที่มากกว่าปี 2566 ในขณะที่มีรายได้จากการจำหน่ายน้ำเพื่อ อุปโภคบริโภค เพิ่มขึ้น 10.58 ล้านบาท</p> <p>งวด 9 เดือน ปี 2566 บริษัทมีรายได้จากธุรกิจอื่น ๆ ลดลง 33.06 ล้านบาท หรือลดลง 9.71% ด้วยเหตุผลหลัก เดียวกันกับที่กล่าวข้างต้น</p> |

⁽¹⁾ ธุรกิจผลิตและจำหน่ายน้ำ, ธุรกิจเทคโนโลยีสารสนเทศและการสื่อสารและอื่น ๆ

รายได้อื่น

บริษัทมีรายได้อื่นในไตรมาส 3 ปี 2566 จำนวน 93.14 ล้านบาท เพิ่มขึ้น 64.77 ล้านบาท หรือเพิ่มขึ้น 228.31% เกิดจากกลุ่มบริษัทย่อยที่
ประเทศไทยมีการปรับปรุงค่าใช้จ่ายที่ไม่มีการเรียกเก็บเป็นรายได้อื่น จำนวน 60 ล้านบาท

สำหรับงวด 9 เดือน ปี 2566 บริษัทมีรายได้อื่นจำนวน 148.20 ล้านบาท เพิ่มขึ้น 66.85 ล้านบาท หรือเพิ่มขึ้น 82.18% ด้วยเหตุผลหลัก
เดียวกันกับที่กล่าวข้างต้น

(2) ต้นทุนขายและบริการ

บริษัทมีต้นทุนขายและบริการในไตรมาส 3 ปี 2566 จำนวน 1,254.95 ล้านบาท เพิ่มขึ้น 17.88 ล้านบาท หรือเพิ่มขึ้น 1.45% ซึ่งสอดคล้องกับการเพิ่มขึ้นของรายได้ และจากโครงการที่เริ่มไฟฟ้าเข้าระบบเชิงพาณิชย์จากโครงการพลังงานแสงอาทิตย์และโครงการพลังงานความร้อนจากขยะในประเทศไทย

สำหรับงวด 9 เดือน ปี 2566 บริษัทมีต้นทุนขายและบริการ จำนวน 3,682.71 ล้านบาท เพิ่มขึ้น 170.42 ล้านบาท หรือเพิ่มขึ้น 4.85% ด้วยเหตุผลหลักเดียวกันกับที่กล่าวข้างต้น

(3) กำไรขั้นต้น

| รายละเอียด | ไตรมาส 3 ปี 2565 | | ไตรมาส 3 ปี 2566 | | 9 เดือน ปี 2565 | | 9 เดือน ปี 2566 | |
|--|--------------------------|--------------------------|--------------------------|--------------------------|--------------------------|--------------------------|--------------------------|--------------------------|
| | กำไรขั้นต้น (ล้านบาท) | อัตรากำไร ขั้นต้น (%) | กำไรขั้นต้น (ล้านบาท) | อัตรากำไร ขั้นต้น (%) | กำไรขั้นต้น (ล้านบาท) | อัตรากำไร ขั้นต้น (%) | กำไรขั้นต้น (ล้านบาท) | อัตรากำไร ขั้นต้น (%) |
| โครงการพลังงานแสงอาทิตย์ในประเทศไทย | 475.81 | 47.30% | 576.29 | 53.46% | 1,882.96 | 56.28% | 2,076.42 | 58.31% |
| โครงการพลังงานแสงอาทิตย์ในประเทศเวียดนาม | 360.91 | 45.32% | 369.89 | 46.83% | 1,213.48 | 48.96% | 1,258.72 | 50.41% |
| โครงการโรงไฟฟ้าพลังงานความร้อนจากขยะ | 32.02 | 17.47% | 45.82 | 18.27% | 102.53 | 19.44% | 114.69 | 16.25% |
| โครงการโรงไฟฟ้าพลังงานลม | 10.42 | 15.38% | 46.04 | 50.01% | 118.23 | 43.92% | 183.67 | 56.78% |
| ธุรกิจอื่น ๆ ⁽¹⁾ | 75.24 | 54.48% | 18.55 | 18.36% | 131.96 | 38.74% | 78.36 | 25.48% |
| กำไรขั้นต้น | 954.40 | 43.55% | 1,056.58 | 45.71% | 3,449.17 | 49.55% | 3,711.87 | 50.20% |

⁽¹⁾ ธุรกิจผลิตและจำหน่ายน้ำ, ธุรกิจเทคโนโลยีสารสนเทศและการสื่อสารและอื่น ๆ

(4) ค่าใช้จ่ายในการขายและบริหาร

บริษัทมีค่าใช้จ่ายในการขายและบริหารในไตรมาส 3 ปี 2566 จำนวน 33.15 ล้านบาท ลดลง 182.16 ล้านบาท หรือลดลง 84.60% สาเหตุหลักเกิดจากการปรับปรุงรายการค่าเผื่อการด้อยค่าของสินทรัพย์ถาวรในไตรมาส 3 ปี 2563 ของโครงการโรงไฟฟ้าของ บริษัท เอส ทู พี อีเนอร์จี้ จำกัด (S2P) ซึ่งเป็นบริษัทย่อยของบริษัท ที่ ต.โคกปีบ อ.เมืองสระแก้ว จ.สระแก้ว เนื่องจากฝ่ายปฏิบัติการของ S2P ได้ทำการทดสอบทางกายภาพทั้งหมดและตรวจสอบคุณสมบัติทางไฟฟ้าของอุปกรณ์บางส่วน พบว่าอุปกรณ์บางส่วนยังสามารถใช้งานได้ตามปกติ และได้มีการพิจารณานำอุปกรณ์ดังกล่าวไปใช้ในโครงการก่อสร้างแห่งใหม่ที่จะเกิดขึ้นในอนาคต จำนวน 129.65 ล้านบาท และลดลงจากรายการภาษีจากการรับชำระดอกเบี้ยเงินกู้ยืมจากบริษัทย่อยที่ประเทศเวียดนามจำนวน 39.60 ล้านบาท ในขณะที่มีการปรับปรุงรายการทางบัญชีของปี 2564 - 2565 ที่เป็นรายการสำหรับเงินทดรองจ่ายและลูกหนี้อื่นของโครงการโรงไฟฟ้าพลังงานลมที่ประเทศเวียดนามเป็นค่าใช้จ่ายเพิ่มขึ้น จำนวน 48.80 ล้านบาท

สำหรับงวด 9 เดือน ปี 2566 บริษัทมีค่าใช้จ่ายในการขายและบริหารจำนวน 582.29 ล้านบาท เพิ่มขึ้น 3.96 ล้านบาท หรือเพิ่มขึ้น 0.68% โดยส่วนใหญ่ในไตรมาส 2 ปี 2566 บริษัทมีค่าใช้จ่ายเพิ่มขึ้นจากค่าที่ปรึกษาเกี่ยวกับการขายหุ้นสัดส่วน 49% ของ SOLAR NT HOLDINGS PTE. LTD. ประมาณ 50.92 ล้านบาท ค่าใช้จ่ายในการดำเนินการของโครงการต่างๆ ในประเทศเวียดนามประมาณ 56.70 ล้านบาทและมีการปรับปรุงรายการทางบัญชีของปี 2564 - 2565 ที่เป็นรายการสำหรับเงินทดรองจ่ายและลูกหนี้อื่นของโครงการโรงไฟฟ้าพลังงานลมที่ประเทศเวียดนามเป็นค่าใช้จ่ายเพิ่มขึ้น จำนวน 48.80 ล้านบาท ในขณะที่มีการปรับปรุงรายการค่าเผื่อการด้อยค่าของสินทรัพย์ถาวรในไตรมาส 3 ปี 2563 ของโครงการโรงไฟฟ้าของ บริษัท เอส ทู พี อีเนอร์จี้ จำกัด (S2P) ตามที่กล่าวข้างต้น

(5) ต้นทุนทางการเงิน

บริษัทมีต้นทุนทางการเงินในไตรมาส 3 ปี 2566 จำนวน 1,014.24 ล้านบาท เพิ่มขึ้น 334.42 ล้านบาท หรือเพิ่มขึ้น 49.19% โดยสาเหตุหลักเกิดจากการปรับตัวสูงขึ้นของอัตราดอกเบี้ยเงินกู้ยืมสกุลเงินดอลลาร์สหรัฐและสกุลเงินบาท เมื่อเทียบกับปีก่อน

สำหรับงวด 9 เดือน ปี 2566 บริษัทมีต้นทุนทางการเงิน เพิ่มขึ้น 866.99 ล้านบาท หรือเพิ่มขึ้น 44.77% ด้วยเหตุผลหลักเดียวกันกับที่กล่าวข้างต้น โดย ณ วันที่ 30 กันยายน 2566 มีอัตราดอกเบี้ยจากเงินกู้ยืมสกุลเงินดอลลาร์สหรัฐและสกุลเงินบาทเฉลี่ยเท่ากับ 8.72% และ 5.38% ตามลำดับ

(6) ค่าใช้จ่ายภาษีเงินได้

สำหรับงวด 9 เดือน ปี 2566 บริษัทมีค่าใช้จ่ายภาษีเงินได้ลดลง 150.01 ล้านบาท หรือลดลง 103.84% โดยส่วนใหญ่เกิดจากภาษีเงินได้นิติบุคคลลดลงจากการเปลี่ยนแปลงอัตราแลกเปลี่ยน ทำให้ฐานรายได้เพื่อคำนวณภาษีในงวด 9 เดือน ปี 2566 ลดลง

ฐานะทางการเงิน ณ วันที่ 30 กันยายน 2566 เทียบกับ วันที่ 31 ธันวาคม 2565

| งบการเงินรวม (หน่วย: ล้านบาท) | 31 ธันวาคม 2565 | 30 กันยายน 2566 | เพิ่มขึ้น/(ลดลง) | %เปลี่ยนแปลง |
|---------------------------------------|------------------|------------------|------------------|---------------|
| สินทรัพย์หมุนเวียน | 5,622.49 | 5,699.79 | 77.30 | 1.37% |
| สินทรัพย์ไม่หมุนเวียน | 78,228.96 | 78,368.45 | 139.49 | 0.18% |
| รวมสินทรัพย์ | 83,851.45 | 84,068.25 | 216.79 | 0.26% |
| หนี้สินหมุนเวียน | 26,730.61 | 24,784.37 | (1,946.24) | -7.28% |
| หนี้สินไม่หมุนเวียน | 35,621.32 | 36,756.19 | 1,134.87 | 3.19% |
| รวมหนี้สิน | 62,351.93 | 61,540.56 | (811.37) | -1.30% |
| ส่วนของผู้ถือหุ้น | 21,499.53 | 22,527.69 | 1,028.16 | 4.78% |
| รวมหนี้สินและส่วนของผู้ถือหุ้น | 83,851.45 | 84,068.25 | 216.79 | 0.26% |

สินทรัพย์

ณ วันที่ 30 กันยายน 2566 บริษัทมีสินทรัพย์รวม 84,068.25 ล้านบาท เพิ่มขึ้นจากสินทรัพย์รวม ณ วันที่ 31 ธันวาคม 2565 จำนวน 216.79 ล้านบาท หรือเพิ่มขึ้น 0.26% โดยมีรายการสำคัญหลัก ดังนี้

สินทรัพย์หมุนเวียน

- เงินสดและรายการเทียบเท่าเงินสด ลดลง 804.44 ล้านบาท หรือลดลง 38% จากการชำระหนี้ให้แก่เจ้าหนี้การค้า ซึ่งสอดคล้องกับรายการเจ้าหนี้การค้าและเจ้าหนี้หมุนเวียนอื่นลดลง
- ลูกหนี้การค้าและลูกหนี้หมุนเวียนอื่น เพิ่มขึ้น 583.39 ล้านบาท หรือเพิ่มขึ้น 21% จากลูกหนี้การค้าจากโครงการโรงไฟฟ้าพลังงานทดแทนในประเทศเวียดนาม เนื่องจากประเทศเวียดนามอยู่ในช่วงเปลี่ยนแปลงรัฐบาล จึงทำให้การจ่ายชำระเงินล่าช้า
- สินทรัพย์หมุนเวียนอื่น เพิ่มขึ้น 217.97 ล้านบาท หรือเพิ่มขึ้น 104% เกิดจากรายการภาษีของโครงการโรงไฟฟ้าพลังงานแสงอาทิตย์ที่ประเทศเวียดนาม ที่มีการบันทึกรายการเป็นเครดิตภาษีมูลค่าเพิ่ม เพื่อทยอยใช้ประโยชน์ในอนาคต

สินทรัพย์ไม่หมุนเวียน

- ที่ดินอาคารและอุปกรณ์ ในภาพรวมลดลง 331.58 ล้านบาท หรือลดลง 0.56% โดยในจำนวนนี้บางส่วนเกิดจากค่าเสื่อมราคา ลดลงจำนวนประมาณ 2,293.07 ล้านบาท การปรับปรุงรายการค่าเผื่อด้อยค่าของสินทรัพย์กรณีน้ำท่วมในปี 2563 ของโครงการโรงไฟฟ้าของ บริษัท เอส ทู พี อีเนอร์จี้ จำกัด (S2P) จำนวน 134.82 ล้านบาท ในขณะที่มีทรัพย์สินในโครงการโรงไฟฟ้าในประเทศเวียดนามและในประเทศไทย เพิ่มขึ้นจำนวนประมาณ 620.64 ล้านบาท และ 617.77 ล้านบาท ตามลำดับ และเพิ่มขึ้นจากการแปลงค่างบการเงินของทรัพย์สินที่ในประเทศเวียดนามจากอัตราแลกเปลี่ยนสกุลเงินเวียดนามที่อ่อนค่าลงจากปีก่อนจำนวนประมาณ 600.99 ล้านบาท
- สินทรัพย์ไม่หมุนเวียนอื่น เพิ่มขึ้น 584.19 ล้านบาท หรือเพิ่มขึ้น 13.77% ส่วนใหญ่เพิ่มขึ้นจากเงินจ่ายล่วงหน้าเพื่อซื้อสินทรัพย์ของโครงการพลังงานลมในประเทศเวียดนามที่อยู่ระหว่างก่อสร้าง



SUPER ENERGY CORPORATION
PUBLIC COMPANY LIMITED

SUPER ENERGY CORPORATION PUBLIC COMPANY LIMITED

HEAD OFFICE :

223/61, 14th Fl., Country Complex Tower A. Sunpawut Rd., Bangna Tai,
Bangna, Bangkok 10260, Thailand.

Tax ID:0107547000958 Tel : (662) 361-5599 Fax:(662) 361-5036

หนี้สิน

ณ 30 กันยายน 2566 บริษัทมีหนี้สินรวม 61,540.56 ล้านบาท ลดลง 811.37 ล้านบาท หรือลดลง 1.30% เมื่อเทียบกับ ณ วันที่ 31 ธันวาคม 2565 ส่วนใหญ่เกิดจากการนำเงินที่ได้รับจากการขายหุ้นสัดส่วน 49% ของ SOLAR NT HOLDINGS PTE. LTD. ในส่วนแรก วันที่ 26 มิถุนายน 2566 ไปชำระคืนเงินกู้ยืมสกุลเงินต่างประเทศ ส่งผลให้โครงสร้างทางการเงิน ณ วันที่ 30 กันยายน 2566 อัตราส่วนหนี้สินต่อส่วนของผู้ถือหุ้น เท่ากับ 2.73 เท่า ซึ่งยังเป็นไปตามเงื่อนไขที่บริษัทให้ไว้แก่สถาบันการเงิน

ส่วนของผู้ถือหุ้น

ณ 30 กันยายน 2566 บริษัทมีส่วนของผู้ถือหุ้น 22,527.69 ล้านบาท เพิ่มขึ้นจากส่วนของผู้ถือหุ้น ณ วันที่ 31 ธันวาคม 2565 จำนวน 1,028.16 ล้านบาท หรือเพิ่มขึ้น 4.78% สาเหตุหลักเกิดจากการบันทึกรายการที่เกี่ยวข้องกับการขายเงินลงทุน 1,505.13 ล้านบาท สัดส่วน 49% ของ SOLAR NT HOLDINGS PTE. LTD. ในส่วนแรก วันที่ 26 มิถุนายน 2566 ซึ่งหลังการขายหุ้นดังกล่าว ส่งผลให้สัดส่วนการถือหุ้นใน SOLAR NT HOLDINGS PTE. LTD. และบริษัทย่อยทางอ้อมที่ถือหุ้นผ่าน SOLAR NT HOLDINGS PTE. LTD. ลดลงเหลือ 51%

ทั้งนี้ บริษัทมีความมุ่งมั่นที่จะพัฒนาศักยภาพในการดำเนินงานด้านธุรกิจพลังงานทดแทน เพื่อเป็นผู้นำในธุรกิจดังกล่าว โดยมีเป้าหมายที่จะสร้างผลตอบแทนให้แก่ผู้ถือหุ้นและผู้ที่เกี่ยวข้องอย่างต่อเนื่องในระยะยาว

จึงเรียนมาเพื่อโปรดทราบ

ขอแสดงความนับถือ

-ลงนามโดย-

(นายจอมทรัพย์ โฉมฉายะ)

ประธานเจ้าหน้าที่บริหาร

นักลงทุนสัมพันธ์

พรวิสาข์ มั่งกิจ

โทร. 02-720-7797

e-mail: pornwisa.m@supercorp.co.th