



บริษัท เวมเค เสร้โตรงต์ กรุ๊ป จำกัด (มหาชน)

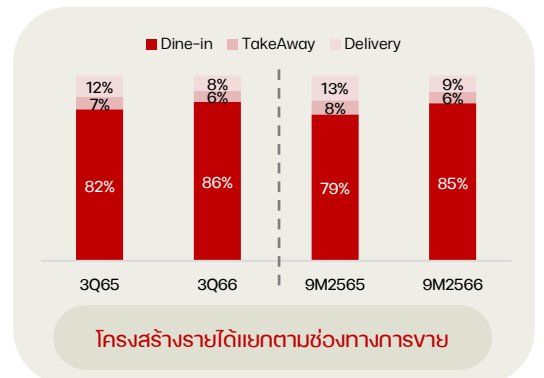
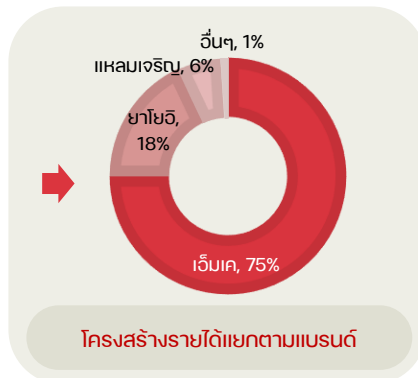
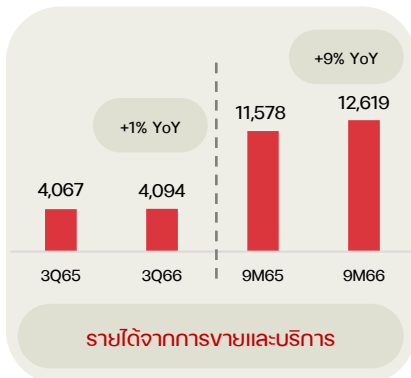
# คำอธิบายและการวิเคราะห์ ของฝ่ายจัดการ (MD&A)

ประจำไตรมาส 3 ปี 2566

## สรุปผลการดำเนินงานไตรมาสที่ 3 และงวด 9 เดือนแรกของปี 2566

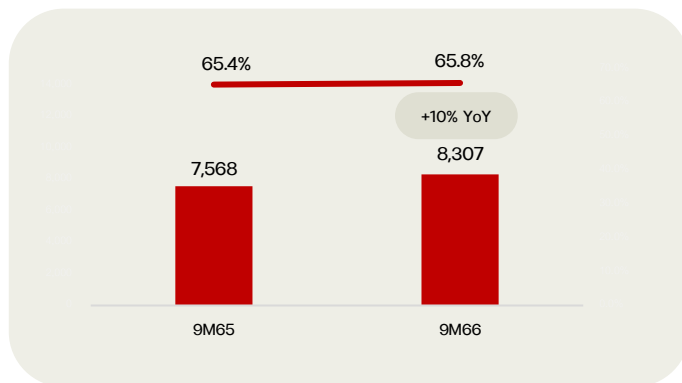
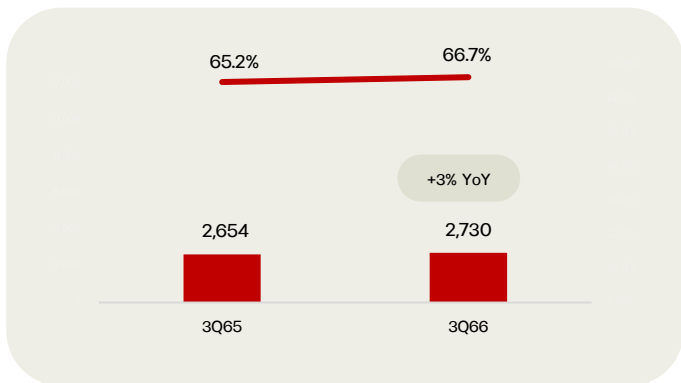
	3Q2565	3Q2566	%เปลี่ยนแปลง	9M2565	9M2566	%เปลี่ยนแปลง
รายได้จากการขายและบริการ	4,067	4,094	0.7%	11,578	12,619	9.0%
ต้นทุนขาย	1,413	1,365	-3.5%	4,011	4,312	7.5%
กำไรขั้นต้น	2,654	2,730	2.9%	7,568	8,307	9.8%
ค่าใช้จ่ายในการขายและบริหาร	2,182	2,360	8.1%	6,309	7,134	13.1%
กำไรสุทธิ	408	389	-4.7%	1,118	1,173	4.9%

### รายได้จากการขายและบริการ



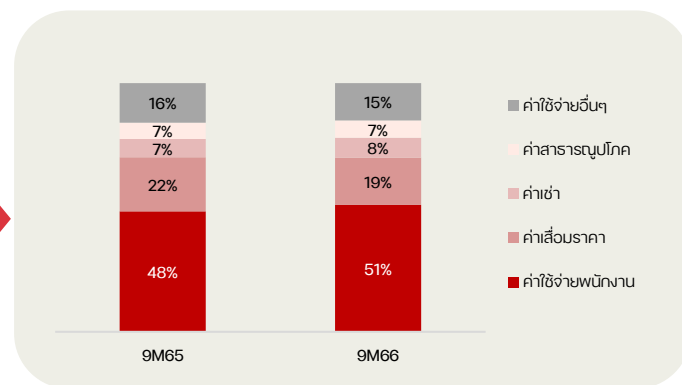
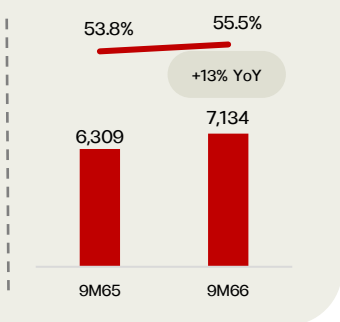
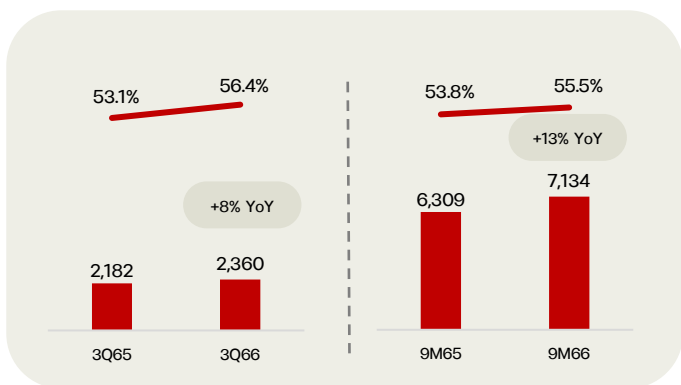
ในไตรมาส 3 ปี 2566 บริษัทฯ และบริษัทย่อย มีรายได้จากการขายและบริการเท่ากับ 4,094 ล้านบาท เพิ่มขึ้น 27 ล้านบาท หรือเพิ่มขึ้นร้อยละ 0.7 เมื่อเทียบกับปีก่อนหน้า และยอดขายสาขาเดิมก็ได้รับเพิ่มขึ้นร้อยละ 0.9% เมื่อเทียบกับช่วงเดียวกันของปีก่อนหน้า โดยเป็นการเติบโตจากช่องทางรับประทานที่ร้านเป็นหลัก โดยมีสัดส่วนรายได้รับเพิ่มขึ้นจาก 82% ในไตรมาส 3 ของปี 2565 เป็น 86% สำหรับไตรมาสเดียวกันของปีนี้ ในขณะที่รายได้จากช่องทางเดลิเวอรี่ (Delivery) มีสัดส่วนที่ลดลงเมื่อเทียบกับปีก่อนหน้า เนื่องจากสถานการณ์การแพร่ระบาดของโรคติดเชื้อไวรัสโคโรนาปรับตัวดีขึ้น ลูกค้าส่วนใหญ่จึงกลับมาใช้บริการที่ร้านมากขึ้น

ส่วนรายได้จากการขายและบริการสำหรับงวด 9 เดือนของปี 2566 นั้นเท่ากับ 12,619 ล้านบาท เพิ่มขึ้นร้อยละ 9.0 จากงวดเดียวกันของปีก่อนหน้า และยอดขายสาขาเดิมก็ได้รับเพิ่มขึ้นร้อยละ 8.9% เมื่อเทียบกับช่วงเดียวกันของปีก่อนหน้า

**กำไรขั้นต้น**


กำไรขั้นต้นหมายถึงรายได้จากการขายและบริการหักด้วยต้นทุนขายและบริการซึ่งรวมถึงต้นทุนวัตถุดิบ ค่าขนส่ง และค่าจัดเก็บสินค้า ในไตรมาส 3 ปี 2566 บริษัทฯ และบริษัทย่อย มีกำไรขั้นต้นเท่ากับ 2,730 ล้านบาท เพิ่มขึ้นร้อยละ 2.9 เมื่อเทียบกับช่วงเดียวกันของปีก่อนหน้า โดยสัดส่วนกำไรขั้นต้นต่อรายได้จากการขายและบริการก็ได้ปรับเพิ่มขึ้นจากร้อยละ 65.2 ในไตรมาส 3 ของปี 2565 เป็นร้อยละ 66.7 ในไตรมาสนี้ ซึ่งสาเหตุหลักเนื่องจากต้นทุนวัตถุดิบบางชนิดมีแนวโน้มราคาลดลงในช่วงไตรมาส 3 ของปีนี้ รวมถึงบริษัทฯ มีการปรับราคายาเพิ่มขึ้นเล็กน้อยเพื่อมาชดเชยกับต้นทุนวัตถุดิบที่ปรับเพิ่มขึ้นในช่วงต้นปีที่ผ่านมา

ส่วนกำไรขั้นต้นสำหรับงวด 9 เดือนของปี 2566 นั้นเท่ากับ 8,307 ล้านบาท เพิ่มขึ้นร้อยละ 9.8 จากงวดเดียวกันของปีก่อน สัดส่วนกำไรขั้นต้นต่อรายได้จากการขายและบริการในงวด 9 เดือนของปี 2566 เท่ากับร้อยละ 65.8 ปรับเพิ่มขึ้นจาก 65.4% สำหรับงวดเดียวกันของปีก่อนหน้า

**ค่าใช้จ่ายในการขายและบริหาร**


ค่าใช้จ่ายในการขายและบริหารที่สำคัญประกอบด้วย ค่าใช้จ่ายพนักงาน ค่าเช่า ค่าสาธารณูปโภค ค่าใช้จ่ายในการโฆษณาและส่งเสริมการขาย ค่าวัสดุสิ้นเปลือง และค่าเสื่อมราคาทรัพย์สินถาวรและค่าตัดจำหน่าย ในไตรมาส 3 ของปี 2566 ค่าใช้จ่ายในการขายและบริหารเท่ากับ 2,360 ล้านบาท ปรับเพิ่มขึ้น 177 ล้านบาท หรือเพิ่มขึ้นคิดเป็นร้อยละ 8.1 เมื่อเทียบกับปีก่อนหน้า และอัตราส่วนค่าใช้จ่ายในการขายและบริหารต่อรายได้รวมก็ได้ปรับเพิ่มขึ้นจากร้อยละ 53.1 ในไตรมาส 3 ของปี 2565 เป็นร้อยละ 56.4 ในไตรมาสนี้ สาเหตุหลักเกิดจากการเพิ่มขึ้นของค่าใช้จ่ายพนักงาน และค่าใช้จ่ายส่งเสริมการขาย

สำหรับค่าใช้จ่ายในการขายและบริหารสำหรับงวด 9 เดือนของปี 2566 เท่ากับ 7,134 ล้านบาท เพิ่มขึ้นร้อยละ 13.1 จากงวดเดียวกันของปีก่อน และอัตราส่วนค่าใช้จ่ายในการขายและบริหารต่อรายได้รวมก็ได้ปรับเพิ่มขึ้นจากร้อยละ 53.8 ในงวด 9 เดือนของปี 2565 เป็นร้อยละ 55.5 สำหรับงวดเดียวกันของปี 2566 โดยเกิดจากการเพิ่มขึ้นของค่าใช้จ่ายพนักงาน ค่าสาธารณูปโภค และค่าใช้จ่ายส่งเสริมการขายเป็นหลัก

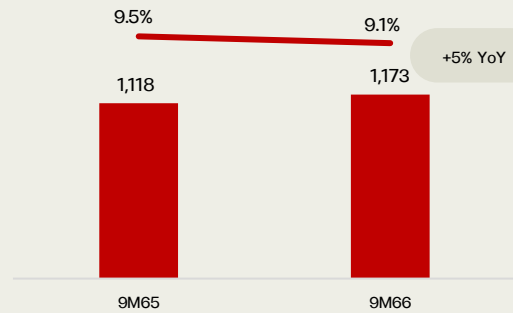
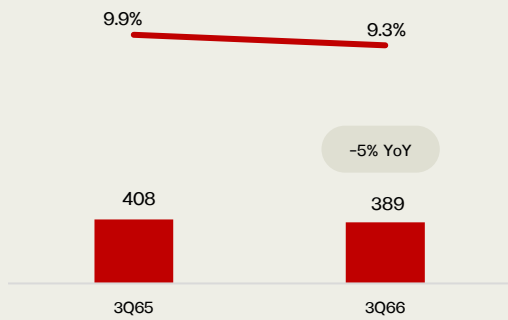


## ค่าใช้จ่ายทางการเงิน

บริษัทฯ และบริษัทย่อย มีค่าใช้จ่ายทางการเงินเท่ากับ 20 ล้านบาท ในไตรมาส 3 ปี 2566 และ 69 ล้านบาท สำหรับงวด 9 เดือนของปี 2566 ซึ่งเป็นดอกเบี้ยที่เกิดขึ้นจากหนี้สินตามสัญญาเช่า เนื่องจากการนำมาตราฐานรายงานทางการเงินฉบับที่ 16 มาถือปฏิบัติใช้





## กำไรสุทธิ



จากปัจจัยต่างๆ ซึ่งมีผลกระทบต่อผลการดำเนินงานของบริษัทฯ และบริษัทย่อยตามที่กล่าวมาแล้วข้างต้น ทำให้ในไตรมาส 3 ของปี 2566 บริษัทฯ และบริษัทย่อยมีกำไรสุทธิเท่ากับ 389 ล้านบาท ลดลง 19 ล้านบาท หรือลดลงร้อยละ 4.7 เมื่อเทียบกับไตรมาสเดียวกันของปีก่อนหน้า

สำหรับงวด 9 เดือนของปี 2566 บริษัทฯ และบริษัทย่อย มีกำไรสุทธิเท่ากับ 1,173 ล้านบาท เพิ่มขึ้น 55 ล้านบาท หรือเพิ่มขึ้นคิดเป็นร้อยละ 4.9 เมื่อเทียบกับช่วงเดียวกันของปีก่อนหน้า

## สรุปฐานะการเงินของบริษัทฯ ณ วันที่ 30 กันยายน 2566



### สินทรัพย์

ณ วันที่ 30 กันยายน 2566 บริษัทฯ และบริษัทย่อยมีสินทรัพย์รวม 19,507 ล้านบาท ประกอบด้วยสินทรัพย์หมุนเวียน จำนวน 7,865 ล้านบาท และสินทรัพย์ไม่หมุนเวียน จำนวน 11,642 ล้านบาท สินทรัพย์รวมลดลงจาก ณ สิ้นปี 2565 จำนวน 394 ล้านบาท หรือลดลงร้อยละ 2.0 โดยมีสาเหตุหลักมาจากการลดลงของสินทรัพย์สิทธิการใช้ จำนวน 241 ล้านบาท ที่ดิน อาคาร และอุปกรณ์ จำนวน 59 ล้านบาท สินค้าคงเหลือ จำนวน 58 ล้านบาท และสินทรัพย์ทางการเงินอื่น จำนวน 34 ล้านบาท

### หนี้สิน

ณ วันที่ 30 กันยายน 2566 บริษัทฯ และบริษัทย่อยมีหนี้สินรวม 5,949 ล้านบาท ลดลงจาก ณ สิ้นปี 2565 จำนวน 187 ล้านบาท หรือลดลงร้อยละ 3.0 โดยมีสาเหตุหลักมาจากการลดลงของหนี้สินตามสัญญาเช่า จำนวน 201 ล้านบาท และภาษีค้างจ่าย จำนวน 76 ล้านบาท ทั้งนี้ มีการเพิ่มขึ้นของหนี้สินหมุนเวียนอื่น จำนวน 50 ล้านบาท และสำรองผลประโยชน์ระยะยาวของพนักงาน จำนวน 47 ล้านบาท

### ส่วนของผู้ถือหุ้น

ส่วนของผู้ถือหุ้นของบริษัทฯ และบริษัทย่อย ณ วันที่ 30 กันยายน 2566 มีจำนวน 13,558 ล้านบาท ลดลงจาก ณ สิ้นปี 2565 จำนวน 207 ล้านบาท หรือลดลงร้อยละ 1.5 โดยมีสาเหตุหลักมาจากการลดลงของกำไรสะสม ซึ่งเป็นผลมาจากการจ่ายเงินปันผลระหว่างปี