

เรื่อง คำอธิบายและบทวิเคราะห์ของฝ่ายจัดการ  
 เรียน กรรมการและผู้จัดการ  
 ตลาดหลักทรัพย์แห่งประเทศไทย  
 สิ่งที่ส่งมาด้วย: รายงานและงบการเงินโดยผู้สอบบัญชีรับอนุญาต

บริษัท เอทีพี 30 จำกัด (มหาชน) (“บริษัท”) ขอเรียนชี้แจงผลการดำเนินงาน โดยพิจารณาจากงบการเงินของบริษัทสำหรับงวดสามเดือนและเก้าเดือน สิ้นสุดวันที่ 30 กันยายน 2566

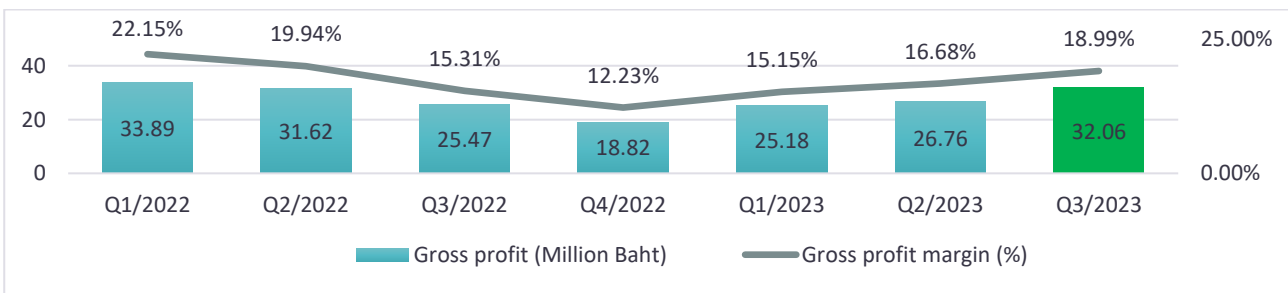
รายละเอียดงบกำไรขาดทุนเบ็ดเสร็จ

(หน่วย: ล้านบาท)

รายการ	Q3/2565	Q4/2565	Q1/2566	Q2/2566	Q3/2566	QoQ	%	9M/65	9M/66	YoY	%
รายได้จากการให้บริการ	166.31	153.94	166.23	160.42	168.80	8.38	5.22	477.94	495.45	17.51	3.66
ต้นทุนการให้บริการ	(140.84)	(135.12)	(141.05)	(133.66)	(136.74)	3.08	2.30	(386.96)	(411.45)	24.49	6.33
กำไรขั้นต้น	25.47	18.82	25.18	26.76	32.06	5.30	19.81	90.98	84.00	(6.98)	(7.67)
รายได้อื่น	0.18	0.14	0.67	0.59	0.56	(0.03)	(5.08)	0.42	1.82	1.40	333.33
ค่าใช้จ่ายในการบริหาร	(14.36)	(15.13)	(16.92)	(13.21)	(16.22)	3.01	22.79	(41.10)	(46.35)	5.25	12.77
ต้นทุนทางการเงิน	(4.54)	(4.42)	(4.78)	(5.12)	(5.00)	(0.12)	(2.34)	(13.28)	(14.90)	1.62	12.20
กำไรก่อนค่าใช้จ่ายภาษีเงินได้	6.75	(0.59)	4.15	9.01	11.40	2.39	26.53	37.02	24.56	(12.46)	(33.66)
ค่าใช้จ่ายภาษีเงินได้	(1.23)	(0.03)	(1.11)	(1.80)	(2.33)	0.53	29.44	(7.23)	(5.24)	(1.99)	(27.52)
กำไร (ขาดทุน) สำหรับงวด	5.53	(0.62)	3.03	7.21	9.07	1.86	25.80	29.79	19.31	(10.48)	(35.18)
อัตรากำไรขั้นต้น	15.31%	12.23%	15.15%	16.68%	18.99%			19.04%	16.95%		
อัตรากำไรสุทธิ	3.32%	(0.40%)	1.82%	4.48%	5.36%			6.23%	3.88%		

กำไรขั้นต้นและอัตรากำไรขั้นต้น

ไตรมาส 3/2566 มีรายได้จากการให้บริการเท่ากับ 168.80 ล้านบาท เพิ่มขึ้น 8.38 ล้านบาทหรือ 5.22% จากไตรมาส 2/2566 และงวดเก้าเดือนปี 2566 เท่ากับ 495.45 ล้านบาท เพิ่มขึ้น 17.51 ล้านบาทหรือ 3.66% จากช่วงเดียวกันของปีที่ผ่านมา ไตรมาสนี้บริษัทมีรายได้ค่าบริการที่สูงสุดของการดำเนินงานในอดีตมาจากการขายฐานลูกค้าได้อย่างต่อเนื่อง ซึ่งคาดว่าจะพื้นฐานรายได้ในรอบถัดไป และสอดคล้องกับต้นทุนการให้บริการเพิ่มขึ้น 3.08 ล้านบาทหรือ 2.30% จากไตรมาส 2/2566 และเพิ่มขึ้น 24.49 ล้านบาทหรือ 6.33% จากช่วงเดียวกันของปีที่ผ่านมา เป็นผลจากการที่บริษัทมีการควบคุมต้นทุนทางตรงที่ดี อีกทั้งแนวโน้มของราคาน้ำมันดีเซลและค่าใช้จ่ายเกี่ยวกับรถลดลง ส่งผลให้ไตรมาส 3/2566 มีกำไรขั้นต้นเท่ากับ 32.06 ล้านบาทและอัตรากำไรขั้นต้นเท่ากับ 18.99% เพิ่มขึ้น 5.30 ล้านบาทหรือ 19.81% จากไตรมาส 2/2566 ตามกราฟภาพแสดง ดังนี้



รายได้อื่น ประกอบด้วย ดอกเบี้ยรับ รายได้อื่น และกำไรจากการจำหน่ายสินทรัพย์ เป็นต้น

ไตรมาส 3/2566 มีรายได้อื่นเท่ากับ 0.56 ล้านบาท ลดลง 0.03 ล้านบาทหรือ 5.08% จากไตรมาส 2/2566 และงวดเก้าเดือนปี 2566 เท่ากับ 1.82 ล้านบาท เพิ่มขึ้น 1.40 ล้านบาทหรือ 333.33% จากช่วงเดียวกันของปีที่ผ่านมา มาจากการขายรถบัสที่มีอายุมากกว่า 10 ปีจำนวน 9 คัน

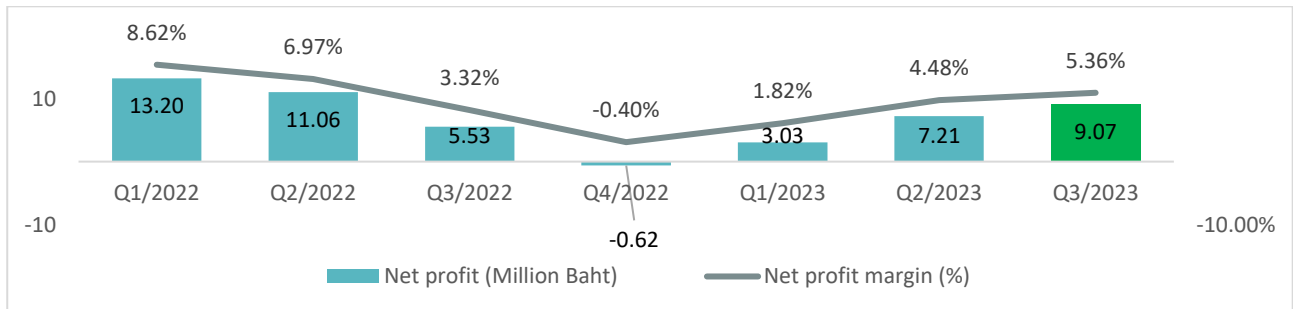
ต้นทุนทางการเงิน ประกอบด้วย ดอกเบี้ยเงินเบิกเกินบัญชีธนาคาร ดอกเบี้ยเงินกู้ยืมธนาคารและบริษัทอื่น ดอกเบี้ยตามสัญญาเช่า ได้แก่ สัญญาเช่าทางการเงิน สัญญาเช่าซื้อและสัญญาเช่า (TFRS16) อาทิ ค่าเช่าพื้นที่จอดรถและค่าเช่าเครื่องถ่ายเอกสาร เป็นต้น

ไตรมาส 3/2566 มีต้นทุนทางการเงินเท่ากับ 5.00 ล้านบาท ลดลง 0.12 ล้านบาทหรือ 2.34% จากไตรมาสที่ 2/2566 และงวดเก้าเดือนปี 2566 เท่ากับ 14.90 ล้านบาทเพิ่มขึ้น 1.62 ล้านบาทหรือ 12.20% จากช่วงเดียวกันของปีที่ผ่านมา โดยในรอบไตรมาสนี้มีสัญญาเช่าครบกำหนดในระหว่างงวด 11 สัญญา (9/2566: สัญญาครบกำหนด 54 สัญญา)

ค่าใช้จ่ายภาษีเงินได้ ประกอบด้วย ภาษีเงินได้นิติบุคคล (ภงด. 50) และภาษีเงินได้รอการตัดบัญชี อาทิ สำรองผลประโยชน์พนักงาน ผลขาดทุนทางภาษี ผลกระทบทางบัญชีและภาษี เป็นต้น

ไตรมาส 3/2566 มีค่าใช้จ่ายภาษีเงินได้เท่ากับ 2.33 ล้านบาท เพิ่มขึ้น 0.53 ล้านบาทหรือ 29.44% จากไตรมาส 2/2566 ซึ่งเป็นรายการภาษีเงินได้รอตัดบัญชีทั้งจำนวนจากผลกระทบทางบัญชีและภาษีของสัญญาเช่าและค่าเช่า โดยในระหว่างงวดมีการซื้อรถโดยสารใหม่อีก 13 คัน (9/2566: รถโดยสารใหม่ 34 คัน)

### กำไรสุทธิและอัตรากำไรสุทธิ



ไตรมาส 3/2566 มีกำไรสุทธิเท่ากับ 9.07 ล้านบาท และอัตรากำไรสุทธิเท่ากับ 5.36% เพิ่มขึ้น 1.86 ล้านบาทหรือ 25.80% จากไตรมาส 2/2566

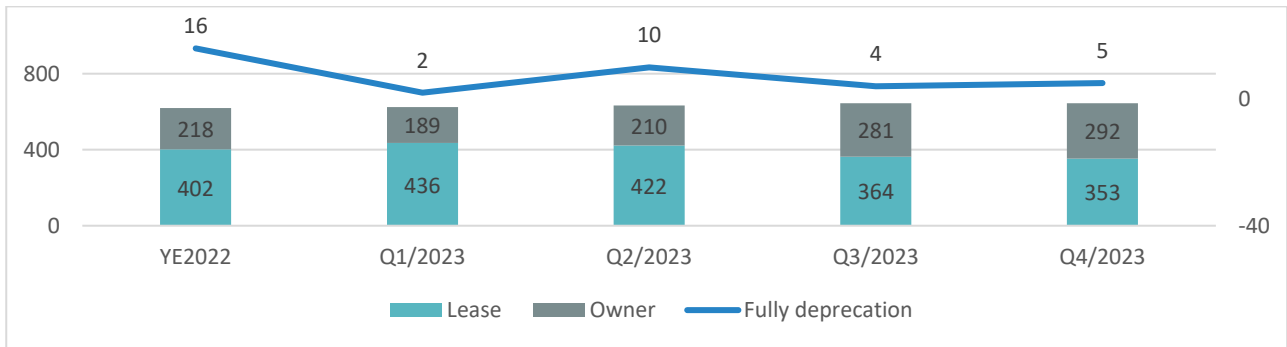
### รายละเอียดงบแสดงฐานะการเงิน

(หน่วย: ล้านบาท)

รายการ	31/03/2565	30/06/2565	30/09/2565	31/12/2565	31/03/2566	30/6/2566	30/09/2566	เพิ่มขึ้น (ลดลง)	%
รวมสินทรัพย์	1,172.67	1,161.61	1,168.66	1,180.68	1,183.12	1,167.94	1,191.06	10.38	0.88
รวมหนี้สิน	661.34	659.68	661.21	673.84	693.72	671.33	685.38	11.54	1.71
รวมส่วนของผู้ถือหุ้น	511.33	501.93	507.45	506.84	489.40	496.61	505.68	(1.16)	(0.23)

รายละเอียดรายการที่มีสาระสำคัญต่อการเปลี่ยนแปลงจากวันที่ 31 ธันวาคม 2565 ดังนี้ รับเงินกู้ระยะยาวจำนวน 50.00 ล้านบาท รับเงินกู้ระยะสั้นจำนวน 20.00 ล้านบาท ชำระคืนเงินเบิกเกินบัญชีจำนวน 17.30 ล้านบาท ชำระคืนเงินกู้ระยะยาวจำนวน 7.83 ล้านบาท ชำระคืนค่างวดสัญญาเช่าจำนวน 111.34 ล้านบาท จ่ายเงินปันผลประจำปี 2565 จำนวน 20.46 ล้านบาท (อัตราหุ้นละ 0.03 บาท) และผลการดำเนินงานสำหรับงวดเก้าเดือนปี 2566 ทำให้มียอดกำไรสะสมรวมเท่ากับ 90.97 ล้านบาท

ณ วันที่ 30 กันยายน 2566 บริษัทมีรถโดยสารที่ให้บริการรวมทั้งหมดจำนวน 714 คันประกอบด้วย รถโดยสารบริษัท 645 คัน อาทิ รถบัส 256 คัน รถมินิบัส 48 คัน รถตู้/รถตู้วีไอพี 322 คัน รถไฟฟ้า 8 คัน และรถกระบะ 2 คัน และรถโดยสารร่วมบริการ 69 คัน โดยมีรายละเอียดเกี่ยวกับรถโดยสารของบริษัท ดังนี้



หมายเหตุ: ปี 2564 มีรถโดยสารหมดค่าเสื่อมแล้วจำนวน 44 คันและงวดเก้าเดือนปี 2566 มีขายรถบัสจำนวน 9 คัน

จึงเรียนมาเพื่อโปรดทราบ

ขอแสดงความนับถือ

(นายปิยะ เตชากุล)

กรรมการผู้จัดการ