



ผลการดำเนินงานสำหรับไตรมาส 3/2566 งวด 3 เดือน สิ้นสุดวันที่ 30 กันยายน 2566 มีปริมาณขายรวม 112,426 ตัน เทียบกับงวดเดียวกันของปีก่อน ลดลง 11,436 ตัน หรือลดลงร้อยละ 9.23 คิดเป็นรายได้จากการขายรวม 5,627.92 ล้านบาท ลดลง 1,593.61 ล้านบาทหรือลดลงร้อยละ 22.07 แบ่งเป็น รายได้จากการขายในประเทศ 4,035.91 ล้านบาท หรือคิดเป็นสัดส่วนร้อยละ 71.71 ของยอดขายรวม ลดลง 621.79 ล้านบาทหรือลดลงร้อยละ 13.35 และรายได้จากการขายต่างประเทศ 1,592.01 ล้านบาท หรือคิดเป็นสัดส่วนร้อยละ 28.29 ของยอดขายรวม ลดลง 971.82 ล้านบาท หรือลดลงร้อยละ 37.91 โดยสาเหตุการลดลงของรายได้ขายต่างประเทศเกิดจากการเลื่อนการส่งมอบสินค้าไปยังประเทศจีน เนื่องจากเป็นช่วงวันหยุดวันชาติจีนคิดเป็นปริมาณขายอยู่ที่ 6,651.20 ตันหรือ 324.98 ล้านบาท โดยบริษัทฯมีการรับรู้รายได้ดังกล่าวในไตรมาส 4/2566

ต้นทุนขายสำหรับงวดไตรมาส 3/2566 เท่ากับ 5,013.07 ล้านบาท หรือคิดเป็นร้อยละ 89.08 ของรายได้จากการขายรวม เมื่อเทียบกับช่วงเดียวกันของปีก่อน สัดส่วนต้นทุนขายเมื่อเทียบกับรายได้จากการขายรวมเพิ่มขึ้นร้อยละ 2.44 ซึ่งเกิดขึ้นจากค่าซ่อมแซมเครื่องจักรมีมูลค่าสูงขึ้น 18.92 ล้านบาทเมื่อเทียบกับช่วงเดียวกันของปีก่อน ในโรงงานยางแท่งซึ่งเป็นการซ่อมแซมบำรุงรักษาตามอายุการใช้งานของเครื่องจักรเพื่อให้ใช้งานได้ตามปกติ

ต้นทุนในการจัดจำหน่ายเท่ากับ 109.50 ล้านบาท หรือคิดเป็นร้อยละ 1.95 ของรายได้จากการขายรวม เมื่อเปรียบเทียบกับช่วงเดียวกันของปีก่อนนั้นลดลง 75.78 ล้านบาท หรือลดลงร้อยละ 40.90 เป็นการลดลงของค่ากองทุนสวนยาง 19.75 ล้านบาท, ค่าใช้จ่ายในการขนส่งสินค้า 53.93 ล้านบาท โดยสัดส่วนต้นทุนในการจัดจำหน่ายที่ลดลงนี้ เกิดขึ้นจากค่าใช้จ่ายในการขนส่งทางเรือปรับตัวลดลงมาก และสอดคล้องกับปริมาณขายต่างประเทศที่ลดลง

ค่าใช้จ่ายบริหารในไตรมาส 3/2566 (งวด 3 เดือน) เท่ากับ 34.09 ล้านบาท เทียบกับไตรมาส 3/2565 ลดลง 1.23 ล้านบาท หรือลดลงร้อยละ 3.48 เป็นการลดลงจากการบันทึกการรับรู้ประมาณการผลขาดทุนทางบัญชีจากภาวะผูกพันตามสัญญาซื้อวัตถุดิบที่บริษัทได้ทำสัญญาซื้อขายแฟรนช์วันกับการยางแห่งประเทศไทยมีมูลค่าขาดทุนลดลง 1.70 ล้านบาท

ขาดทุนจากอัตราแลกเปลี่ยนเกิดขึ้น 37.25 ล้านบาท ลดลง 27.52 ล้านบาท คิดเป็นร้อยละ 42.49 และมีรายการกำไรจากการวัดมูลค่าตราสารอนุพันธ์ 9.19 ล้านบาท โดยรวมแล้วในไตรมาส 3 งวด 3 เดือน บริษัทมีการรับรู้ผลขาดทุนจากอัตราแลกเปลี่ยน เมื่อเทียบกับช่วงเดียวกันของปีก่อนลดลง 62.04 ล้านบาท ซึ่งผลขาดทุนจากอัตราแลกเปลี่ยนที่ลดลงนี้เกิดจากบริษัทมีการจัดการบริหารความเสี่ยงด้านอัตราแลกเปลี่ยนได้ดีขึ้น

ต้นทุนทางการเงินไตรมาส 3/2566 งวด 3 เดือน เท่ากับ 111.12 ล้านบาท เทียบกับช่วงเดียวกันของปีก่อน ลดลง 0.94 ล้านบาท หรือลดลงร้อยละ 0.84 เป็นการลดลงจากการจ่ายชำระคืนเงินกู้ยืมระยะยาวที่ถึงกำหนด

ค่าใช้จ่ายภาษีเงินได้นิติบุคคลอยู่ที่ 22.12 ล้านบาท เทียบกับงวดเดียวกันของปีก่อน สูงขึ้น 5.62 ล้านบาท หรือสูงขึ้นร้อยละ 34.06 เนื่องจากปัจจุบัน สิทธิประโยชน์ยกเว้นภาษีตามบัตรส่งเสริมการลงทุนในผลิตภัณฑ์ยางแผ่นรมควัน (RSS) และ ยางผสมอัดแท่ง (STR-Mixture) ของโรงงานยางแท่งแห่งที่ 1 ได้หมดลง

กำไรสุทธิสำหรับงวดไตรมาส 3/2566 (งวด 3 เดือน) เท่ากับ 312.27 ล้านบาท หรือคิดเป็นร้อยละ 5.55 ของรายได้จากการขายรวม เมื่อเทียบกับช่วงเดียวกันของปีก่อน กำไรสุทธิลดลง 216.63 ล้านบาท หรือลดลงร้อยละ 40.96

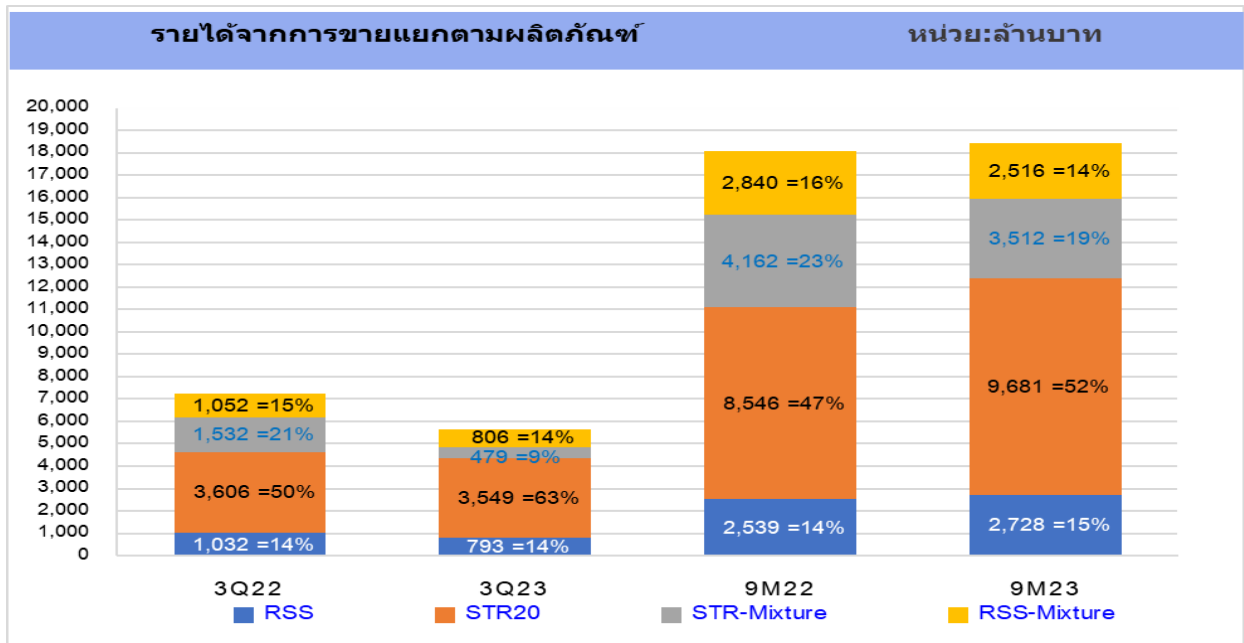


งบกำไรขาดทุนเบ็ดเสร็จ สำหรับไตรมาส 3/2566 (งวด 9 เดือน)

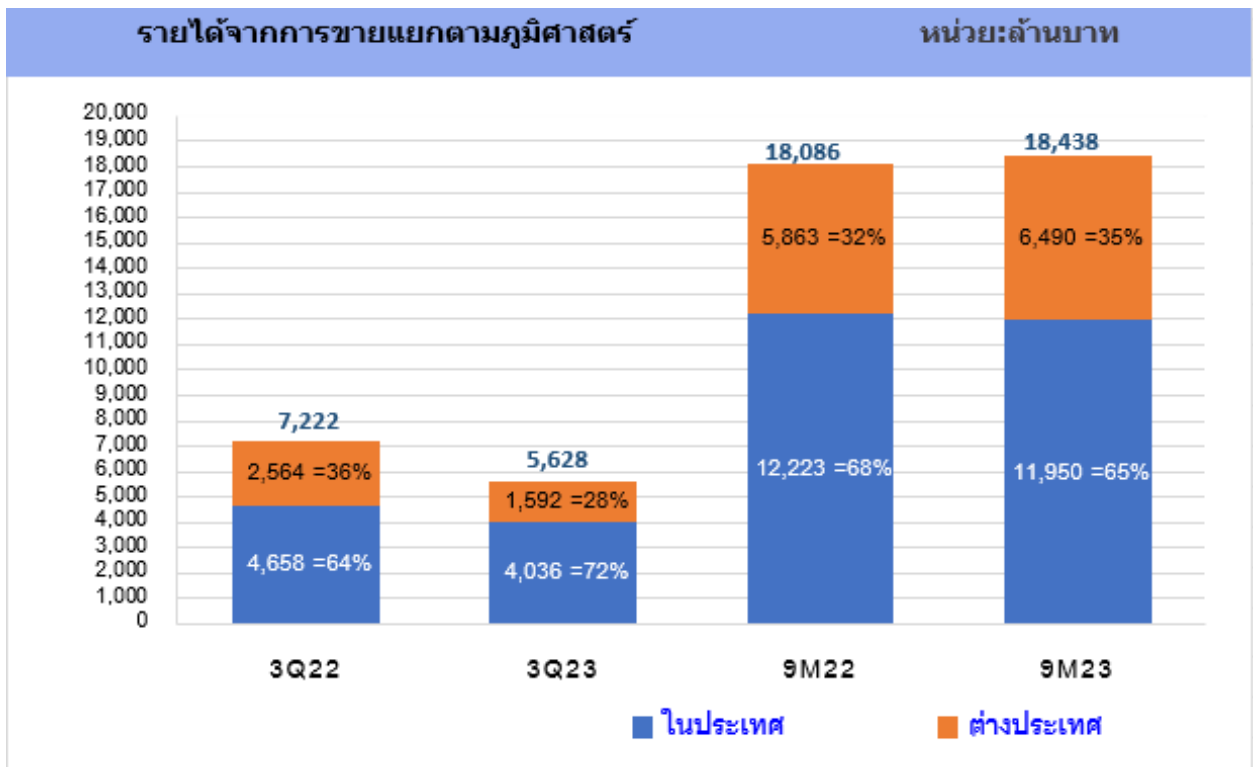
หน่วย : ล้านบาท	9M23	%	9M22	%	Diff	%YoY
ปริมาณขาย (ตัน)	369,478		308,611		60,868	19.72%
รายได้จากการขายในประเทศ	11,949.62	64.80%	12,222.89	67.58%	(273.27)	(2.24%)
รายได้จากการขายต่างประเทศ	6,490.28	35.20%	5,863.46	32.42%	626.82	10.69%
รายได้จากการขายรวม	18,439.90	100.00%	18,086.35	100.00%	353.55	1.95%
ต้นทุนขาย	16,371.43	88.78%	15,735.78	87.00%	635.65	4.04%
กำไรขั้นต้น	2,068.47	11.22%	2,350.57	13.00%	(282.10)	(12.00%)
ต้นทุนในการจัดจำหน่าย	426.30	2.31%	421.96	2.33%	4.34	1.03%
ค่าใช้จ่ายในการบริหาร	107.76	0.58%	107.95	0.60%	(0.19)	(0.18%)
ขาดทุน (กำไร) จากอัตราแลกเปลี่ยน	17.69	0.10%	50.44	0.28%	(32.75)	(64.93%)
ขาดทุนที่ยังไม่เกิดขึ้นจากการวัดมูลค่าตราสารอนุพันธ์	51.33	0.28%	71.14	0.39%	(19.81)	(27.84%)
กำไรจากการดำเนินงาน	1,465.39	7.95%	1,699.08	9.39%	(233.69)	(13.75%)
ต้นทุนทางการเงิน	328.95	1.78%	300.19	1.66%	28.76	9.58%
กำไรก่อนรายได้อื่น	1,136.44	6.16%	1,398.89	7.73%	(262.45)	(18.76%)
รายได้อื่น	8.50	0.05%	6.65	0.04%	1.85	27.89%
กำไรก่อนภาษีเงินได้	1,144.94	6.21%	1,405.54	7.77%	(260.60)	(18.54%)
ค่าใช้จ่าย(รายได้)ภาษีเงินได้	61.07	0.33%	25.57	0.14%	35.50	138.86%
กำไรสำหรับงวด	1,083.87	5.88%	1,379.97	7.63%	(296.10)	(21.46%)

ผลการดำเนินงานสำหรับไตรมาส 3/2566 (สำหรับงวด 9 เดือน) สิ้นสุดวันที่ 30 กันยายน 2566 เทียบกับงวดเดียวกันของปีก่อน มีปริมาณขาย 369,478 ตัน เพิ่มขึ้น 60,868 ตัน หรือเพิ่มขึ้นร้อยละ 19.72 คิดเป็นรายได้จากการขายรวม 18,439.90 ล้านบาท เพิ่มขึ้น 353.55 ล้านบาทหรือเพิ่มขึ้นร้อยละ 1.95 แบ่งเป็นรายได้จากการขายในประเทศ 11,949.62 ล้านบาท หรือคิดเป็นสัดส่วนร้อยละ 64.80 ของยอดขายรวม ลดลง 273.27 ล้านบาทหรือลดลงร้อยละ 2.24 และรายได้จากการขายต่างประเทศ 6,490.28 ล้านบาท หรือคิดเป็นสัดส่วนร้อยละ 35.20 ของยอดขายรวม เพิ่มขึ้น 626.82 ล้านบาท หรือเพิ่มขึ้นร้อยละ 10.69

สำหรับรายได้จากการขายสามารถแยกได้ตามผลิตภัณฑ์เปรียบเทียบระหว่างไตรมาส 3/2566 และ ไตรมาส 3/2565 ได้ดังนี้

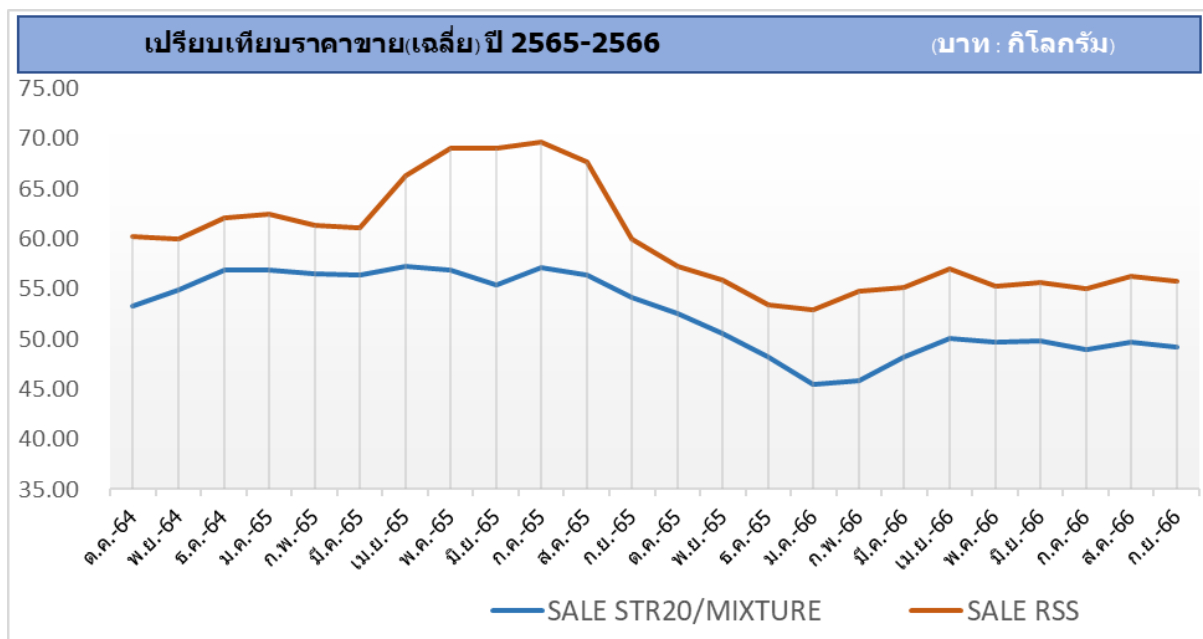
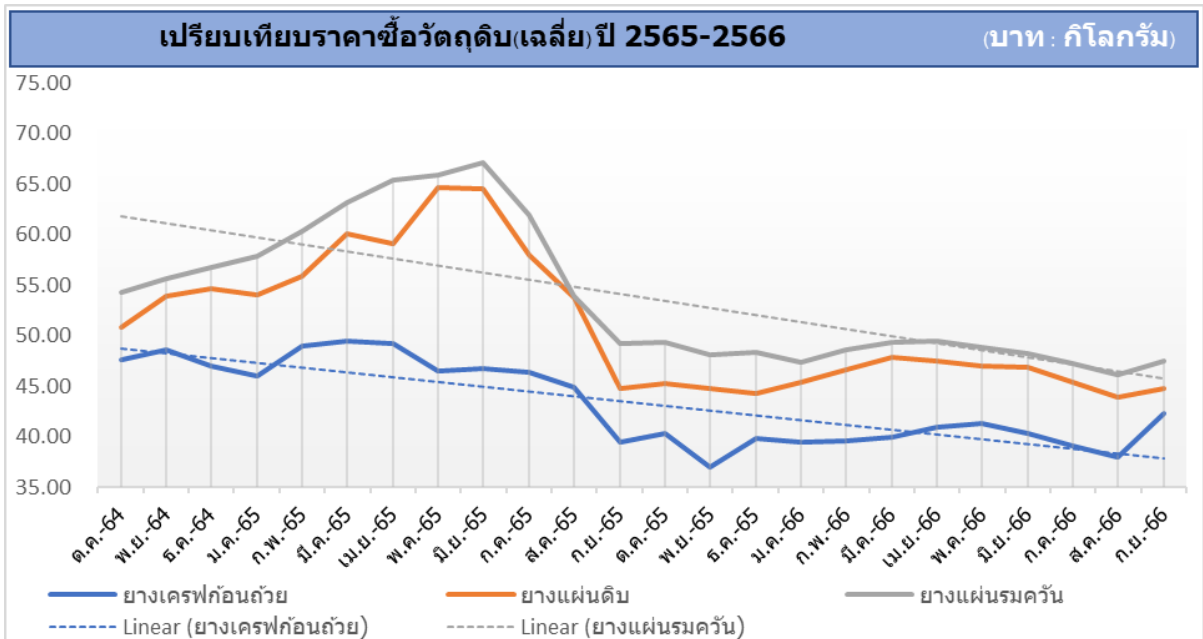


รายได้จากการขายงวด 9 เดือนของปี 2566 เทียบกับงวดเดียวกันของปีก่อน มียอดขายเพิ่มขึ้นร้อยละ 1.95 ซึ่งเป็นการเพิ่มขึ้นด้านปริมาณขายอยู่ที่ 3,491.41 ล้านบาท ในผลิตภัณฑ์ยางแท่ง (STR20, STR-Mixture) ที่บริษัทฯ ได้รับคำสั่งซื้อจากลูกค้าทั้งในประเทศและต่างประเทศ แม้บริษัทจะมีผลต่างปริมาณขายสูงขึ้นร้อยละ 19.72 เมื่อเทียบกับช่วงเดียวกันของปีก่อน แต่ในด้านรายได้จากการขายบริษัทยังคงได้รับผลกระทบจากราคายางที่ลดลงเมื่อเทียบกับช่วงเดียวกันของปีก่อนซึ่งคิดเป็นผลต่างด้านราคาตกลงอยู่ที่ 3,137.86 ล้านบาท





บริษัทฯ มีต้นทุนขายรวมในงวด 9 เดือนของปี 2566 อยู่ที่ 16,371.43 ล้านบาทหรือคิดเป็นร้อยละ 88.78 ของรายได้จากการขาย เมื่อเทียบกับช่วงเดียวกันของปีก่อนที่บริษัทฯมีต้นทุนขายร้อยละ 87 ของรายได้จากการขาย ดังนั้นบริษัทมีต้นทุนขายเพิ่มขึ้นร้อยละ 1.78 ของรายได้จากการขายรวม โดยต้นทุนหลักคือต้นทุนวัตถุดิบและวัสดุสิ้นเปลืองใช้ไป 15,743.50 ล้านบาท คิดเป็นร้อยละ 85.38 ของรายได้จากการขายเมื่อเทียบกับช่วงเดียวกันของปีก่อน ต้นทุนเพิ่มขึ้นร้อยละ 1.35 โดยต้นทุนวัตถุดิบของบริษัทเพิ่มขึ้นเกิดจากการปรับตัวลดลงของราคายางในตลาด เปรียบเทียบราคาขายเฉลี่ยในช่วง 9 เดือนของปี 2566 เทียบกับช่วงเดียวกันของปี 2565 ซึ่งราคาขายเฉลี่ยปี 2566 ต่ำกว่าราคาขายเฉลี่ยปี 2565 คิดเป็นร้อยละ 14.55 ซึ่งส่งผลกระทบต่อส่วนต้นทุนวัตถุดิบเมื่อเทียบกับรายได้จากการขาย ทำให้สัดส่วนต้นทุนขายสูงขึ้น จากข้อมูลการซื้อขายยางพาราเฉลี่ยและราคาขายยางพาราเฉลี่ยของบริษัทฯ ดังนี้





สำหรับต้นทุนค่าแรงงานในงวด 9 เดือนของปี 2566 อยู่ที่ 132.23 ล้านบาท หรือคิดเป็นร้อยละ 0.72 เมื่อเทียบกับช่วงเดียวกันของปีก่อน มีต้นทุนเพิ่มขึ้น 19.94 ล้านบาท หรือคิดเป็นร้อยละ 0.10 ของรายได้จากการขาย เกิดจากการจ่ายค่าแรงตามปริมาณผลิตที่เพิ่มขึ้น

สำหรับค่าใช้จ่ายผลิต 338.15 ล้านบาท หรือคิดเป็นร้อยละ 1.83 ของรายได้จากการขาย เมื่อเทียบกับช่วงเวลาเดียวกันของปีก่อนมีต้นทุนเพิ่มขึ้น 53.52 ล้านบาท เป็นการเพิ่มขึ้นของต้นทุนผันแปรสัมพันธ์กับปริมาณผลิตที่สูงขึ้น อีกทั้งได้รับผลกระทบจากต้นทุนด้านพลังงานในค่าไฟฟ้ามีต้นทุนเพิ่มขึ้นจากการปรับขึ้นค่า FT ตามประกาศ กกพ. มีผลเดือน ม.ค.-เม.ย. 2566 และบริษัทฯมีต้นทุนค่าซ่อมบำรุงเครื่องจักรตามอายุการใช้งานในโรงงานงานแท่งเพิ่มสูงขึ้น 32.73 ล้านบาท เมื่อเทียบกับช่วงเดียวกันของปีก่อน

จากผลกระทบด้านราคาขายเฉลี่ยที่ปรับตัวลดลง และต้นทุนค่าพลังงานและค่าซ่อมแซมบำรุงรักษาเครื่องจักรที่เพิ่มขึ้นเมื่อเทียบกับช่วงเดียวกันของปีก่อน ส่งผลให้กำไรขั้นต้นเมื่อเทียบกับช่วงเดียวกันของปีก่อนลดลง 282.10 ล้านบาท หรือลดลงร้อยละ 12.0

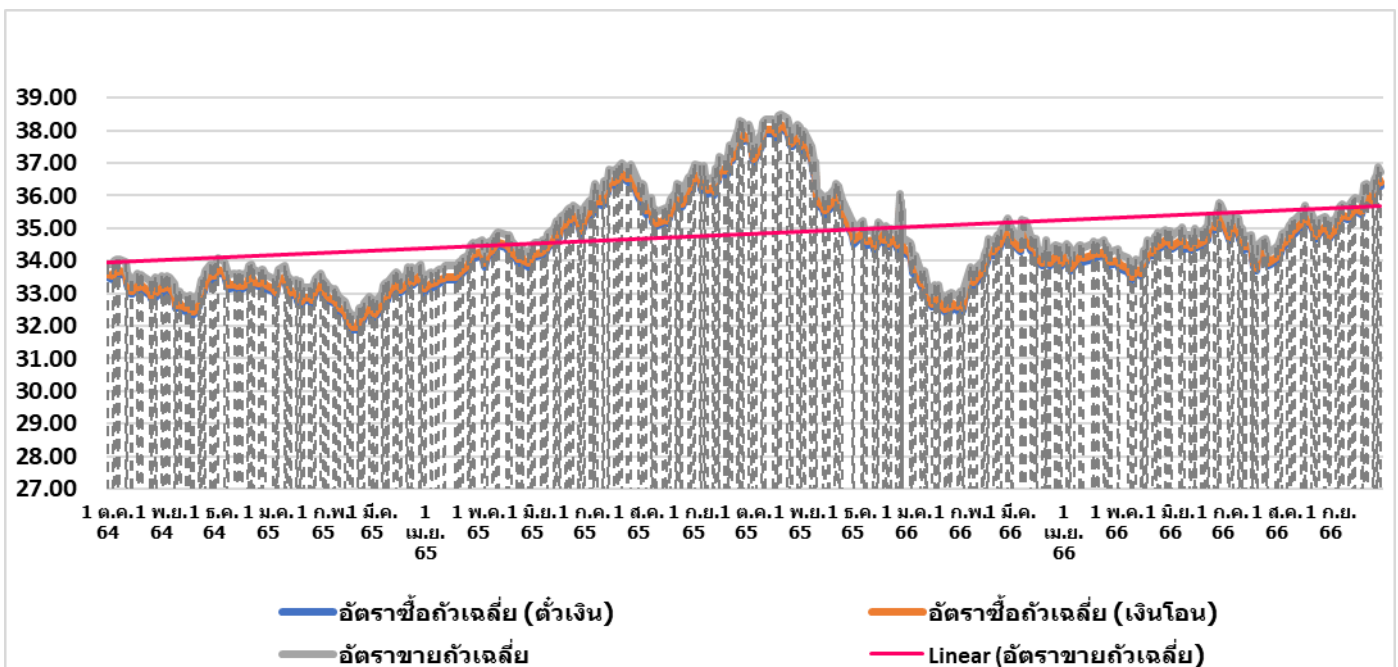
รายการ	9M23		9M22		YoY
	ล้านบาท	%	ล้านบาท	%	เพิ่มขึ้น (ลดลง)
ปริมาณขาย (ตัน)	369,478		308,611		60,868
รายได้จากการขายรวม	18,439.90	100.00%	18,086.35	100.00%	353.55
ต้นทุนขาย	16,371.43	88.78%	15,735.78	87.00%	1.78%
วัตถุดิบและวัสดุสิ้นเปลืองทั่วไป	15,743.50	85.38%	15,196.98	84.02%	1.35%
ค่าแรงงาน	132.23	0.72%	112.29	0.62%	0.10%
ค่าใช้จ่ายในการผลิต	338.15	1.83%	284.63	1.57%	0.26%
ค่าเสื่อมราคาและค่าใช้จ่ายตัดจ่าย	157.55	0.85%	141.88	0.78%	0.07%
กำไรขั้นต้น	2,068.47	11.22%	2,350.57	13.00%	(1.78%)

ต้นทุนในการจัดจำหน่ายเท่ากับ 426.30 ล้านบาท หรือคิดเป็นร้อยละ 2.31 ของยอดขายรวม เมื่อเทียบกับช่วงเวลาเดียวกันของปีก่อน ต้นทุนในการจัดจำหน่ายเพิ่มขึ้น 4.34 ล้านบาท หรือเพิ่มขึ้นร้อยละ 1.03 ซึ่งถือว่าใกล้เคียงกับปีก่อน โดยแบ่งเป็นค่ากองทุนสงเคราะห์การทำสวนยางเพิ่มขึ้น 75.21 ล้านบาท , ค่าขนส่งทางเรือลดลง 80.39 ล้านบาท หรือลดลงร้อยละ 61 สัดส่วนของต้นทุนในการจัดจำหน่ายที่เกิดขึ้นใกล้เคียงกับช่วงเดียวกันของปีก่อน ในขณะที่สัดส่วนปริมาณขายต่างประเทศเพิ่มขึ้น เกิดจากการปรับตัวลดลงของค่าใช้จ่ายในการขนส่งทางเรือ

ค่าใช้จ่ายในการบริหารเท่ากับ 107.76 ล้านบาทหรือคิดเป็นร้อยละ 0.58 ของรายได้จากการขายรวม เมื่อเทียบกับช่วงเวลาเดียวกันของปีก่อน ค่าใช้จ่ายลดลง 0.19 ล้านบาท หรือลดลงร้อยละ 0.18

สำหรับงวด 9 เดือนแรกของปี 2566 บริษัทฯ มีขาดทุนจากอัตราแลกเปลี่ยน เท่ากับ 17.69 ล้านบาทหรือคิดเป็นร้อยละ 0.10 ของยอดขายรวม เมื่อเทียบกับช่วงเวลาเดียวกันของปีก่อนซึ่งอยู่ที่ 50.44 ล้านบาท หรือร้อยละ 0.28 บริษัทฯ มีขาดทุนจากอัตราแลกเปลี่ยนลดลง 32.75 ล้านบาท และมีรายการขาดทุนจากการวัดมูลค่าตราสารอนุพันธ์เท่ากับ 51.33 ล้านบาทหรือคิดเป็นร้อยละ 0.28 ของยอดขายรวม เมื่อเทียบกับช่วงเวลาเดียวกันของปีก่อน เป็นจำนวนเงิน 71.14 ล้านบาทหรือร้อยละ 0.39 ของยอดขายรวม บริษัทฯ มีขาดทุนจากการวัดมูลค่าตราสารอนุพันธ์ลดลง 19.81 ล้านบาท โดยรวมแล้วในไตรมาส 3 งวด 9 เดือน บริษัทฯ มีการรับรู้ผลขาดทุนจากอัตราแลกเปลี่ยน เมื่อเทียบกับช่วงเดียวกันของปีก่อนลดลง 52.56 ล้านบาท ซึ่งผลขาดทุนจากอัตราแลกเปลี่ยนที่ลดลงนี้เกิดจากบริษัทมีการจัดการบริหารความเสี่ยงด้านอัตราแลกเปลี่ยนได้ดีขึ้น โดยข้อมูลสถิติความผันผวนอัตราแลกเปลี่ยน เป็นดังนี้

กราฟแสดงแนวโน้มอัตราแลกเปลี่ยน ประจำวันที่ 1 ตุลาคม 2564 – 30 กันยายน 2566 (บาทต่อดอลลาร์สหรัฐอเมริกา)



ต้นทุนทางการเงินเท่ากับ 328.95 ล้านบาท เมื่อเทียบกับช่วงเวลาเดียวกันของปีก่อนเพิ่มขึ้น 28.76 ล้านบาท หรือร้อยละ 9.58 โดยจากดอกเบี้ยจ่ายหุ้นกู้ที่บริษัทฯ ออกเพิ่มเติมในปี 2565 เพื่อใช้เป็นเงินทุนหมุนเวียน จำนวน 2 ชุด เมื่อวันที่ 8 กันยายน 2565 รวมจำนวนเงิน 2,814.30 ล้านบาท โดย ณ วันที่ 30 กันยายน 2566 บริษัทฯ มีมูลค่าหุ้นกู้คงค้างรวมทั้งสิ้น 6,114.30 ล้านบาท

ค่าใช้จ่ายภาษีเงินได้นิติบุคคลเท่ากับ 61.07 ล้านบาท หรือร้อยละ 0.33 ของรายได้จากการขาย เมื่อเทียบกับช่วงเดียวกันของปีก่อนเพิ่มขึ้น 35.50 ล้านบาท เนื่องจากการหมดสิทธิประโยชน์ของบัตรส่งเสริมการลงทุนสำหรับผลิตภัณฑ์ยางแผ่นรมควันอัดก้อน (RSS) และผลิตภัณฑ์ยางผสมอัดแท่ง (STR-Mixture) ของโรงงานแห่งที่ 1



สำหรับงวด 9 เดือนของปี 2566 บริษัทฯ มีกำไรสุทธิเท่ากับ 1,083.87 ล้านบาทหรือคิดเป็นอัตรากำไรสุทธิร้อยละ 5.88 ของรายได้จากการขายรวม โดยเมื่อเทียบกับงวดเดียวกันของปี 2565 บริษัทฯ มีกำไรสุทธิลดลง 296.10 ล้านบาท หรือลดลงร้อยละ 21.46

ฐานะทางการเงิน

งบแสดงฐานะการเงิน (งบการเงินเฉพาะบริษัท)	30-ก.ย.-66		31-ธ.ค.-65		เปลี่ยนแปลง เพิ่มขึ้น /(ลดลง)	
	ล้านบาท	%	ล้านบาท	%	ล้านบาท	%
สินทรัพย์หมุนเวียน	14,820.47	87.31%	14,232.31	87.28%	588.16	4.13%
สินทรัพย์ไม่หมุนเวียน	2,153.73	12.69%	2,074.23	12.72%	79.50	3.83%
สินทรัพย์รวม	16,974.20	100.00%	16,306.54	100.00%	667.66	4.09%
หนี้สินรวม	9,967.35	58.72%	9,718.71	59.60%	248.64	2.56%
ส่วนของผู้ถือหุ้น	7,006.85	41.28%	6,587.83	40.40%	419.02	6.36%

สินทรัพย์รวมของบริษัทฯ ณ วันที่ 30 กันยายน 2566 มีจำนวน 16,974.20 ล้านบาท เพิ่มขึ้น 667.66 ล้านบาท หรือเพิ่มขึ้นร้อยละ 4.09 จาก ณ 31 ธันวาคม 2565 สรุปดังนี้

สินทรัพย์หมุนเวียนเพิ่มขึ้น 588.16 ล้านบาท หรือเพิ่มขึ้นร้อยละ 4.13 จากรายการ ดังนี้

- เงินสดและรายการเทียบเท่าเงินสด เพิ่มขึ้น 103.43 ล้านบาท หรือร้อยละ 7.41 จากการได้รับชำระสินค้าจากลูกหนี้การค้าเร็วขึ้น
- ลูกหนี้การค้าลดลง 520.94 ล้านบาท หรือร้อยละ 52.61 เนื่องจากบริษัทฯ สามารถเก็บหนี้ได้เร็วขึ้น อีกทั้งสัดส่วนยอดขายต่างประเทศที่เพิ่มขึ้นอยู่บนเงื่อนไขการชำระเงินแบบ 100 D/P at sight

สินทรัพย์ไม่หมุนเวียนเพิ่มขึ้น 79.50 ล้านบาท หรือร้อยละ 3.83 เปลี่ยนแปลงจากเงินฝากประจำที่บริษัทฯ ใช้เป็นหลักทรัพย์ในการค้ำประกันวงเงินเพิ่มขึ้น 43.42 ล้านบาท , ที่ดินอาคารและอุปกรณ์สุทธิเพิ่มขึ้น 38.38 ล้านบาท

หนี้สินรวมของบริษัทฯ ณ วันที่ 30 กันยายน 2566 มีจำนวน 9,967.35 ล้านบาท เพิ่มขึ้น 248.64 ล้านบาท หรือเพิ่มขึ้นร้อยละ 2.56 จาก ณ 31 ธันวาคม 2565 โดยหลักเกิดจาก

หนี้สินหมุนเวียนเพิ่มขึ้น 342.11 ล้านบาท หรือเพิ่มขึ้นร้อยละ 7.59 จากรายการ ดังนี้



- เจ้าหน้าที่การค้าเพิ่มขึ้น 192.02 ล้านบาท หรือร้อยละ 317.06 เนื่องจากบริษัทฯมีการทำสัญญาซื้อวัตถุดิบยางพารามากขึ้น ซึ่งมีเงื่อนไขการชำระเงินเมื่อรับมอบวัตถุดิบครบตามจำนวนที่ตกลงกัน
- เงินมัดจำรับล่วงหน้าเพิ่มขึ้น 144.58 ล้านบาท หรือร้อยละ 396.87 จากเงินมัดจำค่าสินค้าจากลูกค้าตามปริมาณคำสั่งซื้อต่างประเทศที่เพิ่มมากขึ้น

หนี้สินไม่หมุนเวียนลดลง 93.48 ล้านบาท หรือลดลงร้อยละ 1.79 จากเงินกู้ยืมระยะยาวลดลง 103.10 ล้านบาท หรือร้อยละ 24.65 จากการจ่ายชำระเงินกู้ยืมที่ถึงกำหนดชำระ

ส่วนของผู้ถือหุ้นของบริษัทฯ ณ วันที่ 30 กันยายน 2566 มีจำนวน 7,006.85 ล้านบาท เพิ่มขึ้น 419.02 ล้านบาท หรือเพิ่มขึ้นร้อยละ 6.36 จาก ณ วันที่ 31 ธันวาคม 2565 เพิ่มขึ้นจากกำไรสุทธิงวด 9 เดือน 1,083.87 ล้านบาท และลดลงจากการจ่ายเงินปันผล 2 ครั้ง โดยครั้งที่ 1 จากผลประกอบการปี 2565 ตามมติที่ประชุมสามัญผู้ถือหุ้น เมื่อวันที่ 10 เมษายน 2566 ในอัตราหุ้นละ 0.31 บาท เป็นจำนวนเงินรวม 572.81 ล้านบาท เมื่อวันที่ 9 พฤษภาคม 2566 ครั้งที่ 2 เป็นการจ่ายเงินปันผลระหว่างกาลจากผลประกอบการงวด 6 เดือนแรกปี 2566 ตามมติที่ประชุมกรรมการบริษัทเมื่อวันที่ 11 สิงหาคม 2566 ในอัตราหุ้นละ 0.05 บาท รวมเป็นเงินรวม 92.4 ล้านบาท เมื่อวันที่ 8 กันยายน 2566

จึงเรียนมาเพื่อทราบ

ขอแสดงความนับถือ

(นายศักดิ์ชัย จงสถาพงษ์พันธ์)

รองประธานเจ้าหน้าที่บริหารสายงานบริหารบัญชี-การเงิน
 บริษัท นอร์ทอีสท์ รับเบอร์ จำกัด (มหาชน)