



**คำอธิบายและวิเคราะห์ของฝ่ายจัดการ**  
**สำหรับไตรมาส 3 สิ้นสุดวันที่ 30 กันยายน 2566**

---

บริษัท เอสไอเอสบี จำกัด (มหาชน)

วันที่ 13 พฤศจิกายน 2566

เรื่อง คำอธิบายและวิเคราะห์ของฝ่ายจัดการสำหรับผลการดำเนินงานสำหรับไตรมาส 3 สิ้นสุดวันที่ 30 กันยายน 2566  
เรียน กรรมการและผู้จัดการ ตลาดหลักทรัพย์

บริษัท เอสไอเอสบี จำกัด (มหาชน) (“บริษัทฯ”) ขอชี้แจงเหตุการณ์สำคัญและผลการดำเนินงาน สำหรับไตรมาส 3 สิ้นสุดวันที่ 30 กันยายน 2566 ซึ่งมีรายละเอียดดังต่อไปนี้

## บทสรุปผู้บริหาร

งบการเงินรวม	30 ก.ย. 2565	30 ก.ย. 2566	การเปลี่ยนแปลง
หน่วย: ล้านบาท			
รายได้จากการขายและบริการ	341.56	477.57	39.82%
รายได้รวม	347.87	492.61	41.61%
ต้นทุนทางการศึกษาและบริการ	171.92	266.14	54.80%
กำไรขั้นต้น	169.64	211.43	24.64%
กำไรก่อนหักดอกเบี้ย ภาษี และค่าเสื่อมราคา	147.13	188.93	28.41%
กำไรสุทธิ	99.44	128.53	29.25%
<b>อัตรากำไรขั้นต้น (%)</b>	<b>49.67%</b>	<b>44.27%</b>	<b>-5.40%</b>
<b>อัตรากำไรก่อนหักดอกเบี้ย ภาษี และค่าเสื่อมราคา (%)</b>	<b>42.29%</b>	<b>38.35%</b>	<b>-3.94%</b>
<b>อัตรากำไรสุทธิ (%)</b>	<b>28.59%</b>	<b>26.09%</b>	<b>-2.50%</b>
กำไรสุทธิ (ไม่รวมโรงเรียนสาขาใหม่ที่ขึ้นทุนและระยอง)	99.44	186.92	87.98%
<b>อัตรากำไรสุทธิ (ไม่รวมโรงเรียนสาขาใหม่ที่ขึ้นทุนและระยอง) (%)</b>	<b>28.59%</b>	<b>39.32%</b>	<b>10.73%</b>

## สรุปผลการดำเนินงานสำหรับไตรมาส 3 สิ้นสุดวันที่ 30 กันยายน 2566

### รายได้จากการขายและบริการ

- ไตรมาส 3 สิ้นสุดวันที่ 30 กันยายน 2565 และ 30 กันยายน 2566 บริษัทฯ มีรายได้จากการขายและบริการจำนวน 341.56 ล้านบาท และจำนวน 477.57 ล้านบาทตามลำดับ เพิ่มขึ้น 136.01 ล้านบาท หรือคิดเป็นร้อยละ 39.82% เนื่องจากบริษัทฯ เปิดดำเนินงานโรงเรียนสาขาใหม่ที่ขึ้นทุนและระยอง, จำนวนนักเรียนที่เพิ่มสูงขึ้นทั้งนักเรียนไทยและนักเรียนต่างชาติ อีกทั้งทางโรงเรียนมีการปรับขึ้นค่าธรรมเนียมทางการศึกษาในปีการศึกษา 2566/2567 ส่งผลให้บริษัทฯ มีรายได้จากการขายและบริการเพิ่มขึ้น

### กำไรสุทธิและอัตรากำไรสุทธิ

- สำหรับไตรมาส 3 ปี 2566 กลุ่มบริษัทฯ มีผลกำไรสุทธิจำนวน 128.53 ล้านบาท คิดเป็นอัตรากำไรสุทธิเท่ากับ ร้อยละ 26.09 เพิ่มขึ้นจากในงวดเดียวกันของปีก่อนซึ่งมีกำไรสุทธิเท่ากับ 99.44 ล้านบาท เนื่องจากการเพิ่มขึ้นของรายได้ และค่าใช้จ่ายบริหารส่วนใหญ่ของบริษัทฯ เป็นค่าใช้จ่ายคงที่ซึ่งส่งผลให้บริษัทฯ มีกำไรสุทธิเพิ่มขึ้น
- หากไม่รวมโรงเรียนสาขาใหม่ที่ขึ้นทุนและระยอง สำหรับไตรมาส 3 ปี 2566 กลุ่มบริษัทฯ มีผลกำไรสุทธิจำนวน 186.92 ล้านบาท คิดเป็นอัตรากำไรสุทธิเท่ากับ ร้อยละ 39.32% โดยในไตรมาส 3 ปี 2566 มีผลขาดทุนรวมจากโรงเรียนสาขาใหม่จำนวน 58.39 ล้านบาท โดยแบ่งเป็นผลขาดทุนจากการเตรียมเปิดโรงเรียนสาขาใหม่ที่เกิดขึ้นครั้งเดียวจำนวน 25.83 ล้านบาท และผลขาดทุนจากการดำเนินงานตามปกติของโรงเรียนสาขาใหม่จำนวน 32.56 ล้านบาท โดยโรงเรียนสาขาใหม่ได้เริ่มรับรู้อยู่ได้ในเดือนกันยายน 2566 และรับรู้ต้นทุนค่าใช้จ่ายตั้งแต่เปิดดำเนินงานในเดือนสิงหาคม 2566

## เหตุการณ์สำคัญ

### โครงการพัฒนาโรงเรียน และการขยายการเรียนการสอนที่กำลังดำเนินการ

- กลุ่มบริษัทฯ ได้ดำเนินการก่อสร้างอาคารเรียน โรงเรียนนานาชาติสิงคโปร์นนทบุรี ซึ่งตั้งอยู่ในทำเลแจ้งวัฒนะ-ราชพฤกษ์ โดยได้รับใบอนุญาตจากกระทรวงศึกษาธิการในเดือนกรกฎาคม 2566 และเปิดดำเนินงานในเดือนสิงหาคม 2566



- กลุ่มบริษัทฯ ได้ลงนามซื้อขายที่ดินในเขตจังหวัดระยองในเดือนธันวาคม 2564 โดยมีวัตถุประสงค์เพื่อรองรับแผนการพัฒนาโรงเรียนนานาชาติสิงคโปร์ระยอง ของกลุ่มบริษัท โดยได้รับใบอนุญาตจากกระทรวงศึกษาธิการในเดือนกรกฎาคม 2566 และเปิดให้บริการในเดือนสิงหาคม 2566



- กลุ่มบริษัทฯ ได้ดำเนินการปรับปรุงอาคารเรียน สำหรับระดับมัธยมศึกษา ที่โรงเรียนนานาชาติสิงคโปร์กรุงเทพ และเปิดให้บริการบริเวณชั้น 1 ในเดือนตุลาคม 2566 และสำหรับชั้น 2 คาดว่าจะพร้อมเปิดให้บริการภายในเดือนสิงหาคม 2567



- กลุ่มบริษัทฯ ได้ลงนามในสัญญาจ้างเหมาก่อสร้างอาคาร และได้เริ่มดำเนินการก่อสร้างอาคารเรียน โรงเรียนนานาชาติสิงคโปร์เชียงใหม่เฟสที่สอง โดยมีวัตถุประสงค์เพื่อรองรับการขยายตัวของจำนวนนักเรียน โดยคาดว่าจะพร้อมเปิดให้บริการภายในเดือนมกราคม 2567



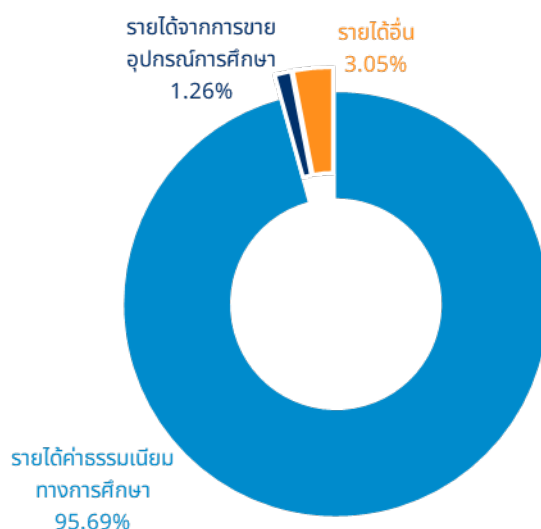
## ผลการดำเนินงานสำหรับไตรมาส 3 สิ้นสุดวันที่ 30 กันยายน 2566

งบกำไรขาดทุน	งบการเงินรวม					
	30 ก.ย. 2565		30 ก.ย. 2566		การเปลี่ยนแปลง	
	ล้านบาท	ร้อยละ	ล้านบาท	ร้อยละ	ล้านบาท	ร้อยละ
<b>รายได้</b>						
รายได้จากการขายและบริการ	341.56	98.18	477.57	96.95	136.01	39.82
- รายได้ค่าธรรมเนียมทางการศึกษาและบริการ	337.21	96.93	471.34	95.69	134.13	39.78
- รายได้จากการจำหน่ายอุปกรณ์ทางการศึกษา	4.35	1.25	6.23	1.26	1.88	43.22
รายได้的其他	6.31	1.82	15.04	3.05	8.73	138.35
<b>รวมรายได้</b>	<b>347.87</b>	<b>100.00</b>	<b>492.61</b>	<b>100.00</b>	<b>144.74</b>	<b>41.61</b>
<b>ต้นทุนและค่าใช้จ่าย</b>						
ต้นทุนทางการศึกษาและบริการ	171.92	49.42	266.14	54.03	94.22	54.80
ค่าใช้จ่ายในการบริหาร	72.17	20.75	98.76	20.05	26.59	36.84
<b>รวมค่าใช้จ่าย</b>	<b>244.09</b>	<b>70.17</b>	<b>364.90</b>	<b>74.08</b>	<b>120.81</b>	<b>49.49</b>
ส่วนแบ่งกำไร (ขาดทุน)						
จากเงินลงทุนตามวิธีส่วนได้เสีย	1.53	0.44	5.21	1.06	3.68	240.52
รายได้ทางการเงิน	1.06	0.31	2.37	0.48	1.31	123.58
ค่าใช้จ่ายทางการเงิน	6.47	1.86	6.66	1.35	0.19	2.94
<b>กำไรก่อนค่าใช้จ่ายภาษีเงินได้</b>	<b>99.90</b>	<b>28.72</b>	<b>128.63</b>	<b>26.11</b>	<b>28.73</b>	<b>28.76</b>
ค่าใช้จ่าย (รายได้) ภาษีเงินได้	0.46	0.13	0.10	0.02	(0.36)	(78.26)
<b>กำไร (ขาดทุน) สุทธิสำหรับปี</b>	<b>99.44</b>	<b>28.59</b>	<b>128.53</b>	<b>26.09</b>	<b>29.09</b>	<b>29.25</b>
<b>กำไร (ขาดทุน) สุทธิสำหรับปี</b> (ไม่รวมโรงเรียนสาขาใหม่ที่เน้นทุนริและระยอง)	<b>99.44</b>	<b>28.59</b>	<b>186.92</b>	<b>39.32</b>	<b>87.48</b>	<b>87.98</b>

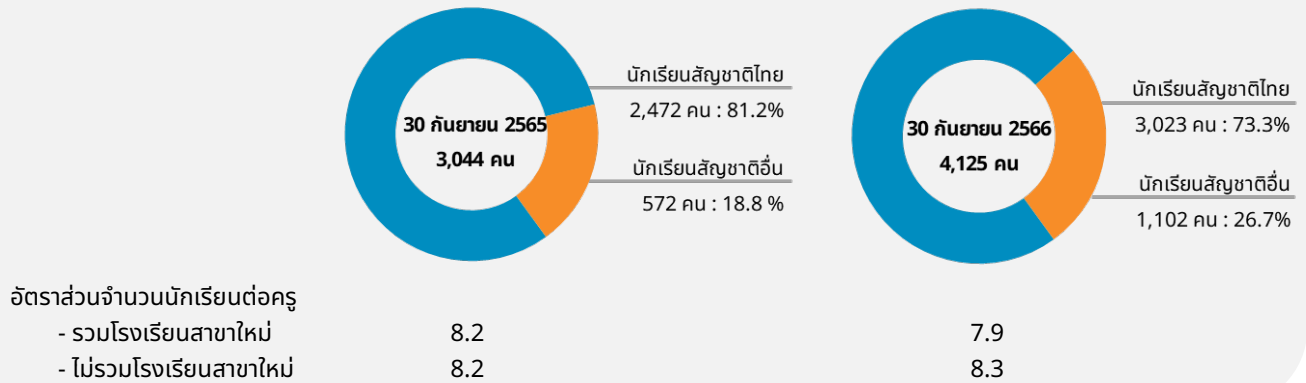
## การวิเคราะห์งบกำไรขาดทุนของบริษัท

### รายได้

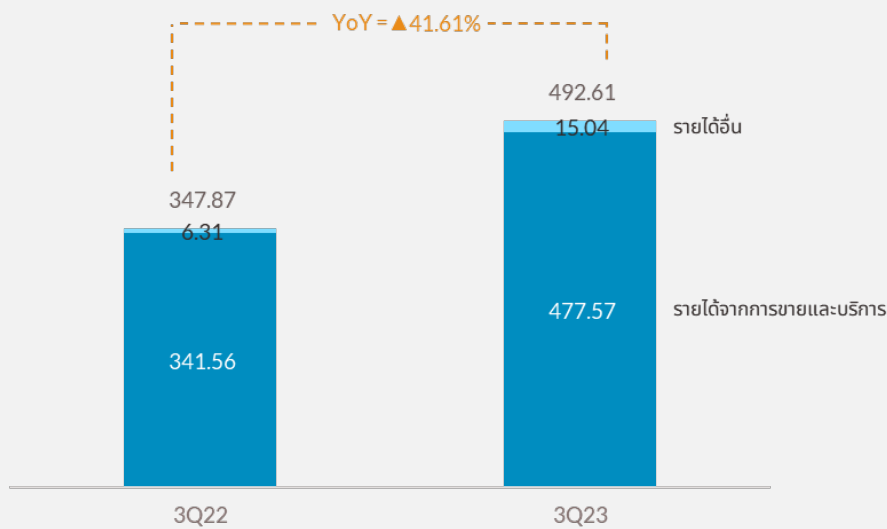
โครงสร้างรายได้สำหรับไตรมาส 3 สิ้นสุดวันที่ 30 กันยายน 2566



### จำนวนนักเรียนแบ่งตามสัญชาติ

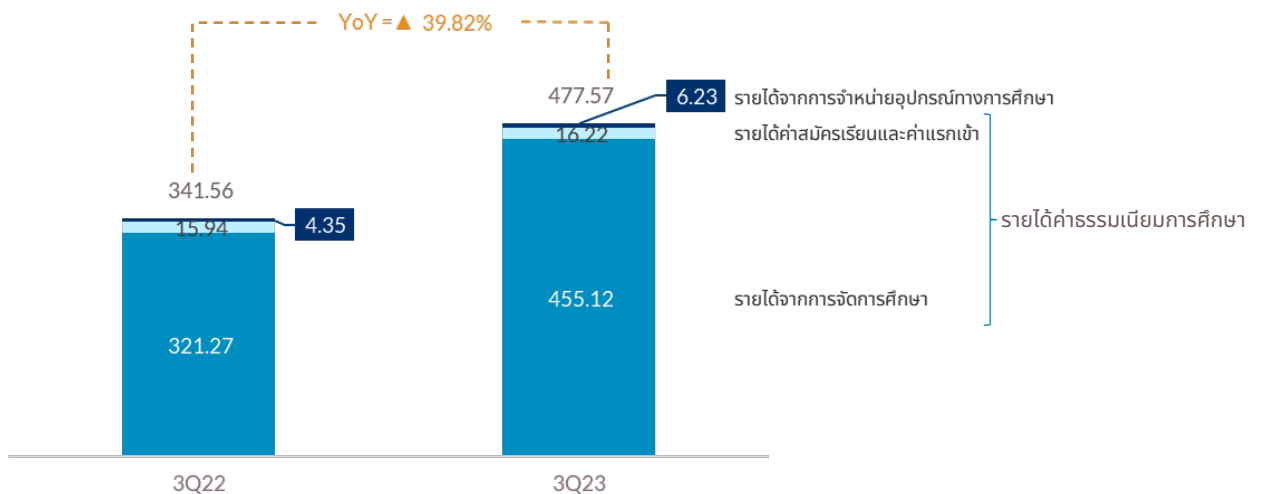


สำหรับไตรมาส 3 สิ้นสุดวันที่ 30 กันยายน 2565 และ 30 กันยายน 2566 บริษัทฯ มีรายได้รวมจำนวน 347.87 ล้านบาท และจำนวน 492.61 ล้านบาทตามลำดับ เพิ่มขึ้น 144.74 ล้านบาท หรือคิดเป็นร้อยละ 41.61 โดยรายได้ของบริษัทฯ สามารถสรุปได้ดังนี้



### รายได้จากการขายและบริการ

สำหรับไตรมาส 3 สิ้นสุดวันที่ 30 กันยายน 2565 และ 30 กันยายน 2566 บริษัทฯ มีรายได้จากการขายและบริการเป็นจำนวน 341.56 ล้านบาท และจำนวน 477.57 ล้านบาทตามลำดับ โดยรายได้จากการขายและบริการของบริษัทฯ ประกอบด้วย รายได้ค่าธรรมเนียมการศึกษา และรายได้จากการจำหน่ายอุปกรณ์ทางการศึกษา ซึ่งคิดเป็นสัดส่วนร้อยละ 98.70 และร้อยละ 1.30 ของรายได้จากการขายและบริการในไตรมาส 3 ปี 2566 ตามลำดับ



### **รายได้ค่าธรรมเนียมการศึกษา**

รายได้ค่าธรรมเนียมการศึกษาของกลุ่มบริษัทฯ แบ่งเป็นรายได้จากการจัดการศึกษา และรายได้ค่าสมัครเรียนและค่าแรกเข้า โดยมีรายละเอียดดังนี้

#### **รายได้จากการจัดการศึกษา**

ในไตรมาส 3 ปี 2565 และ ปี 2566 มีรายได้จากการจัดการศึกษาจำนวน 321.27 ล้านบาท และ 455.12 ล้านบาท ตามลำดับ เพิ่มขึ้นร้อยละ 41.66 สาเหตุหลักเกิดจากจำนวนนักเรียนที่เพิ่มสูงขึ้นทั้งจากนักเรียนไทยและนักเรียนต่างชาติจาก 2,793 คน เป็น 3,756 คน (ไม่นับรวมจำนวนนักเรียนของสาขาเชียงใหม่) นอกจากนี้อัตราค่าบริการการศึกษาเฉลี่ยต่อคนต่อปีปรับตัวเพิ่มขึ้นเป็น 0.53 ล้านบาทคิดเป็นร้อยละ 10.00 จากช่วงเดียวกันของปีก่อนที่อยู่ 0.48 ล้านบาท โดยสาเหตุเกิดจากการเปิดโรงเรียนสาขาใหม่ (นนทบุรีและระยอง) อีกทั้งทางโรงเรียนมีการปรับขึ้นค่าธรรมเนียมทางการศึกษาในปีการศึกษา 2566/2567 ให้สอดคล้องกับอุตสาหกรรมและการปรับขึ้นผลตอบแทนให้กับบุคคลกรทางการศึกษาและพนักงาน โดยโรงเรียนสาขาใหม่และค่าธรรมเนียมทางการศึกษาที่เพิ่มขึ้น เริ่มรับรู้รายได้เดือนกันยายน ปี 2566

#### **รายได้ค่าสมัครเรียนและค่าแรกเข้า**

ในไตรมาส 3 ปี 2566 กลุ่มบริษัทฯ มีรายได้ค่าสมัครเรียนและค่าแรกเข้าจำนวน 16.22 ล้านบาท เพิ่มขึ้นจาก ณ ช่วงเดียวกันของปี 2565 ซึ่งเท่ากับ 15.94 ล้านบาท คิดเป็นร้อยละ 1.76 จากช่วงเดียวกันของปีก่อน เนื่องจากจำนวนนักเรียนที่เพิ่มสูงขึ้น

### **รายได้จากการจำหน่ายอุปกรณ์ทางการศึกษา**

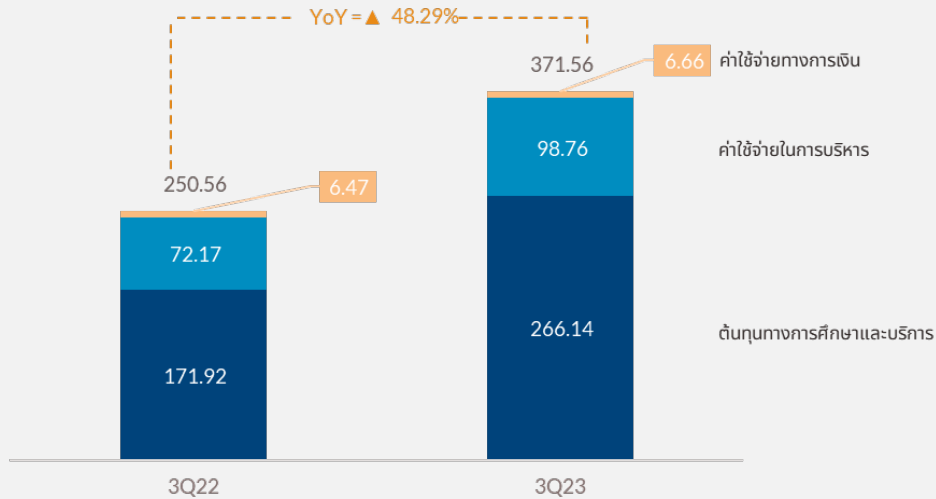
สำหรับงวด 3 เดือนสิ้นสุดวันที่ 30 กันยายน 2565 และ 30 กันยายน 2566 กลุ่มบริษัทฯ มีรายได้จากการจำหน่ายอุปกรณ์ทางการศึกษาจำนวน 4.35 ล้านบาท และจำนวน 6.23 ล้านบาท ตามลำดับ เพิ่มขึ้น 1.88 ล้านบาท หรือคิดเป็นร้อยละ 43.22 เนื่องจากมีจำนวนนักเรียนเพิ่มสูงขึ้น

### **รายได้อื่น**

ในไตรมาส 3 ปี 2565 และ ปี 2566 กลุ่มบริษัทฯ มีรายได้อื่นจำนวน 6.31 ล้านบาท และจำนวน 15.04 ล้านบาท ตามลำดับ โดยรายได้อื่นที่สำคัญได้แก่ รายได้จากการจำหน่ายอาหารและเครื่องดื่ม ค่าธรรมเนียมบัตรเครดิต และการปรับรายการผลขาดทุนด้านเครดิตที่คาดว่าจะเกิดขึ้นของลูกหนี้การค้า โดยในไตรมาส 3 ปี 2566 มีผลขาดทุนด้านเครดิตที่คาดว่าจะเกิดขึ้นของลูกหนี้การค้า จำนวน 5.38 ล้านบาท

### ต้นทุนและค่าใช้จ่าย

ต้นทุนและค่าใช้จ่ายหลักของบริษัทฯ ประกอบด้วย ต้นทุนทางการศึกษาและบริการ ค่าใช้จ่ายในการบริหาร ค่าใช้จ่ายอื่น และค่าใช้จ่ายทางการเงิน โดยในไตรมาส 3 ปี 2565 และ ไตรมาส 3 ปี 2566 กลุ่มบริษัทฯ มีต้นทุนและค่าใช้จ่ายรวมจำนวน 250.56 ล้านบาท และจำนวน 371.56 ล้านบาท ตามลำดับ คิดเป็นสัดส่วนต่อรายได้รวมเท่ากับร้อยละ 72.03 และร้อยละ 75.43 ตามลำดับ โดยมีรายละเอียดต่อไปนี้



### ต้นทุนทางการศึกษาและบริการ

ต้นทุนทางการศึกษาและบริการถือเป็นค่าใช้จ่ายหลักของกลุ่มบริษัทฯ โดยในไตรมาส 3 ปี 2565 และปี 2566 กลุ่มบริษัทฯ มีต้นทุนทางการศึกษาและบริการจำนวน 171.92 ล้านบาท และจำนวน 266.14 ล้านบาท เพิ่มขึ้น 94.22 ล้านบาทหรือคิดเป็นสัดส่วนร้อยละ 54.80 โดยต้นทุนทางการศึกษาและบริการที่สำคัญของกลุ่มบริษัทฯ ได้แก่ ต้นทุนการจัดการศึกษา และต้นทุนการบริหารอาคารและสถานที่ โดยมีรายละเอียดดังนี้

#### ต้นทุนการจัดการศึกษา

สำหรับไตรมาส 3 ปี 2566 กลุ่มบริษัทฯ มีต้นทุนการจัดการศึกษาจำนวน 185.78 ล้านบาท เพิ่มขึ้นจากในงวดเดียวกันของปี 2565 ซึ่งเท่ากับ 118.48 ล้านบาท ซึ่งเพิ่มขึ้นสอดคล้องกับรายได้จากการจัดการศึกษาที่เพิ่มขึ้น รวมถึงการปรับผลตอบแทนให้กับบุคลากรทางการศึกษาในช่วงต้นปีการศึกษา, การรับบุคลากรทางการศึกษาเพิ่มเพื่อให้รองรับการเปิดการเรียนการสอนของโรงเรียนสาขาเดิม และโรงเรียนสาขาใหม่ (นันทบุรีและระยอง) และต้นทุนการจัดการศึกษาเพื่อเตรียมเปิดโรงเรียนสาขาใหม่ที่เกิดขึ้นครั้งเดียว โดยสัดส่วนต้นทุนการจัดการศึกษาต่อรายได้จากการขายและบริการในไตรมาส 3 ปี 2566 ของกลุ่มบริษัทฯ จะคิดเป็นร้อยละ 38.90 ซึ่งเพิ่มขึ้นจากไตรมาส 3 ปี 2565 ซึ่งเท่ากับร้อยละ 34.69

#### ต้นทุนการบริหารอาคารและสถานที่

สำหรับไตรมาส 3 ปี 2566 กลุ่มบริษัทฯ มีต้นทุนการบริหารอาคารและสถานที่จำนวน 80.36 ล้านบาท โดยต้นทุนการบริหารอาคารและสถานที่เพิ่มขึ้นจากในงวดเดียวกันของปี 2565 ซึ่งเท่ากับ 53.44 ล้านบาท จากการเพิ่มขึ้นของค่าเสื่อมราคา, ต้นทุนสาธารณูปโภค และต้นทุนเพื่อเตรียมเปิดโรงเรียนสาขาใหม่ที่เกิดขึ้นครั้งเดียว โดยสัดส่วนต้นทุนการบริหารอาคารและสถานที่ต่อรายได้จากการขายและบริการในไตรมาส 3 ปี 2566 จะคิดเป็นสัดส่วนร้อยละ 16.83 ซึ่งเพิ่มขึ้นจากงวดเดียวกันในปี 2565 ซึ่งเท่ากับร้อยละ 15.65

### ค่าใช้จ่ายในการบริหาร

สำหรับไตรมาส 3 ปี 2566 กลุ่มบริษัทฯ มีค่าใช้จ่ายในการบริหารจำนวน 98.76 ล้านบาท คิดเป็นร้อยละ 20.05 ของรายได้รวม โดยเป็นค่าใช้จ่ายเกี่ยวกับพนักงานจำนวน 80.09 ล้านบาท โดยค่าใช้จ่ายที่เพิ่มสูงขึ้นเกิดจากการเพิ่มขึ้นของพนักงานเพื่อรองรับสาขาใหม่ และค่าใช้จ่ายเพื่อเตรียมเปิดโรงเรียนสาขาใหม่ที่เกิดขึ้นครั้งเดียว สัดส่วนค่าใช้จ่ายในการบริหารต่อรายได้รวมลดลงจากช่วงเดียวกันของปี 2565 ซึ่งเท่ากับร้อยละ 20.75 เนื่องจากบริษัทฯ มีรายได้ที่เพิ่มสูงขึ้น ในขณะที่ค่าใช้จ่ายในการบริหารส่วนใหญ่เป็นค่าใช้จ่ายคงที่

### ค่าใช้จ่ายทางการเงิน

ในไตรมาส 3 ปี 2566 กลุ่มบริษัทฯ มีค่าใช้จ่ายทางการเงินจำนวน 6.66 ล้านบาท เพิ่มขึ้นจากในงวดเดียวกันของปี 2565 ซึ่งเท่ากับ 6.47 ล้านบาท ซึ่งสาเหตุหลักเกิดจากค่าธรรมเนียมธนาคารที่เพิ่มสูงขึ้น

### **ส่วนแบ่งกำไร (ขาดทุน) จากเงินลงทุน**

สำหรับงวดไตรมาส 3 สิ้นสุดวันที่ 30 กันยายน 2565 และ 30 กันยายน 2566 งบการเงินของบริษัท เอสไอเอสบี ซีรีส์ จำกัด ที่รวมผลประโยชน์ของโรงเรียนนานาชาติสิงคโปร์ เชียงใหม่มีผลกำไร 3.06 ล้านบาท และ 10.41 ล้านบาท ตามลำดับ กลุ่มบริษัทฯ จึงรับรู้ส่วนแบ่งกำไรจากเงินลงทุน 1.53 ล้านบาท และ 5.21 ล้านบาท ตามลำดับ

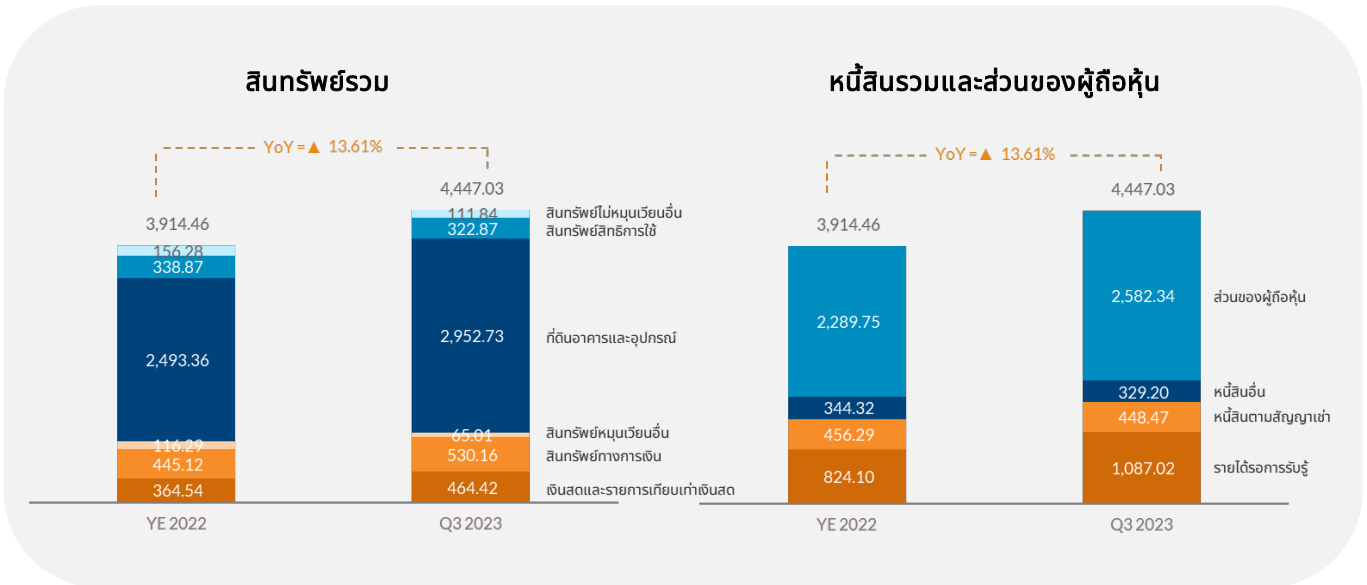
### **กำไรสุทธิ**

สำหรับไตรมาส 3 ปี 2566 กลุ่มบริษัทฯ มีผลกำไรสุทธิจำนวน 128.53 ล้านบาท คิดเป็นอัตรากำไรสุทธิเท่ากับ ร้อยละ 26.09 เพิ่มขึ้นจากในงวดเดียวกันของปีก่อนซึ่งมีกำไรสุทธิเท่ากับ 99.44 ล้านบาท เนื่องจากการเพิ่มขึ้นของรายได้ตามที่ได้กล่าวมาข้างต้น และค่าใช้จ่ายในการบริหารส่วนใหญ่มุ่งคงที่

หากไม่รวมโรงเรียนสาขาใหม่ที่เน้นกนูรีและระยอง สำหรับไตรมาส 3 ปี 2566 กลุ่มบริษัทฯ มีผลกำไรสุทธิจำนวน 186.92 ล้านบาท คิดเป็นอัตรากำไรสุทธิเท่ากับ ร้อยละ 39.32% โดยในไตรมาส 3 ปี 2566 มีผลขาดทุนรวมจากโรงเรียนสาขาใหม่จำนวน 58.39 ล้านบาท โดยแบ่งเป็นผลขาดทุนจากการจัดการศึกษาเพื่อเตรียมเปิดโรงเรียนสาขาใหม่ที่เกิดขึ้นครั้งเดียวจำนวน 25.83 ล้านบาท และผลขาดทุนจากการดำเนินงานตามปกติของโรงเรียนสาขาใหม่จำนวน 32.56 ล้านบาท โดยโรงเรียนสาขาใหม่ได้เริ่มรับรู้รายได้ในเดือนกันยายน 2566 และรับรู้ต้นทุนค่าใช้จ่ายตั้งแต่เปิดดำเนินงานในเดือนสิงหาคม 2566



การวิเคราะห์ฐานะทางการเงินของบริษัท



**สินทรัพย์รวม**

ณ วันที่ 30 กันยายน 2566 กลุ่มบริษัทฯ มีสินทรัพย์รวมซึ่งเพิ่มขึ้นจาก ณ วันที่ 31 ธันวาคม 2565 เป็นจำนวน 532.57 ล้านบาท หรือคิดเป็นร้อยละ 13.61 การเปลี่ยนแปลงของสินทรัพย์โดยหลักๆ มาจากรายการดังต่อไปนี้

- เงินสดและรายการเทียบเท่าเงินสด เพิ่มขึ้น 99.88 ล้านบาท ส่วนใหญ่จากเงินจากกิจกรรมดังนี้
  - กระแสเงินสดสุทธิจากกิจกรรมดำเนินงาน 995.09 ล้านบาท จากจำนวนนักเรียนรวมที่เพิ่มขึ้น
  - กระแสเงินสดสุทธิใช้ไปในกิจกรรมลงทุน 717.67 ล้านบาท โดยส่วนใหญ่เป็นผลมาจากการก่อสร้างโรงเรียนนานาชาติสิงคโปร์นทบุรีและโรงเรียนนานาชาติสิงคโปร์ระยอง และการปรับปรุงอาคารเรียนสำหรับระดับมัธยมศึกษา โรงเรียนนานาชาติสิงคโปร์กรุงเทพ และการลงทุนในเงินฝากประจำ
  - กระแสเงินสดสุทธิใช้ไปในกิจกรรมจัดหาเงิน 177.55 ล้านบาท โดยมีสาเหตุมาจากการจ่ายเงินปันผลในปี 2566 และชำระคืนหนี้สินตามสัญญาเช่า
- สินทรัพย์ทางการเงิน เพิ่มขึ้น 85.04 ล้านบาท จากการลงทุนในเงินฝากประจำในระหว่างงวด โดย ณ วันที่ 30 กันยายน 2566 บริษัทฯ มีสินทรัพย์ทางการเงินหมุนเวียน 530.16 ล้านบาท
- สินทรัพย์หมุนเวียนอื่น ลดลง 51.28 ล้านบาท ส่วนใหญ่ลดลงจากลูกหนี้การค้า เนื่องจากในเดือนมิถุนายน 2566 ทางกลุ่มบริษัทฯ ได้ออกใบแจ้งหนี้เพื่อเรียกเก็บค่าธรรมเนียมการศึกษาสำหรับภาคการศึกษาที่หนึ่ง ปีการศึกษา 2566/2567 และได้ติดตามรับชำระค่าธรรมเนียมการศึกษาได้เกือบทั้งหมด
- ที่ดิน อาคารและอุปกรณ์ เพิ่มขึ้น 459.37 ล้านบาท โดยมีรายการเคลื่อนไหวดังนี้
  - รายการซื้อเพิ่มระหว่างงวดจำนวน 576.81 ล้านบาท โดยส่วนใหญ่มาจากการก่อสร้างโรงเรียนนานาชาติสิงคโปร์นทบุรีและโรงเรียนนานาชาติสิงคโปร์ระยอง และการปรับปรุงอาคารเรียนสำหรับระดับมัธยมศึกษา โรงเรียนนานาชาติสิงคโปร์กรุงเทพ
  - ค่าเสื่อมราคาระหว่างงวด จำนวน 116.91 ล้านบาท
  - รายการเคลื่อนไหวอื่นๆ ลดลงจำนวน 0.54 ล้านบาท
- สินทรัพย์ไม่หมุนเวียนอื่น ลดลง 44.44 ล้านบาท ส่วนใหญ่มาจากเงินจ่ายล่วงหน้าค่าก่อสร้างที่ลดลง ตามสัญญาการก่อสร้างอาคารที่โรงเรียนนานาชาติสิงคโปร์ระยอง

### หนี้สินรวม

ณ วันที่ 30 กันยายน 2566 กลุ่มบริษัทฯ มีหนี้สินรวมซึ่งเพิ่มขึ้นจาก ณ วันที่ 31 ธันวาคม 2565 เป็นจำนวน 239.98 ล้านบาท หรือคิดเป็นร้อยละ 14.77 การเปลี่ยนแปลงของหนี้สินโดยหลักๆ มาจากรายการดังต่อไปนี้

- รายได้รอการรับรู้ เพิ่มขึ้น 262.92 ล้านบาท ส่วนใหญ่เพิ่มขึ้นจากค่าธรรมเนียมการศึกษารับล่วงหน้าสำหรับปีการศึกษา 2566/2567 และค่าธรรมเนียมการเข้าเรียนสำหรับนักเรียนใหม่ในระหว่างงวด

### ส่วนของผู้ถือหุ้นรวม

ณ สิ้นสุดเดือนกันยายน 2566 กลุ่มบริษัทฯ รายงานส่วนของผู้ถือหุ้นจำนวน 2,582.34 ล้านบาท ซึ่งเพิ่มขึ้นจำนวน 292.59 ล้านบาท หรือคิดเป็นร้อยละ 12.78 จากการเปลี่ยนแปลงสำคัญ ดังนี้

- กำไรสุทธิสำหรับงวด 9 เดือน สิ้นสุดวันที่ 30 กันยายน 2566 จำนวน 442.99 ล้านบาท
- การจ่ายเงินปันผลระหว่างงวด จำนวน 150.40 ล้านบาท ตามมติที่ประชุมสามัญผู้ถือหุ้น 2566 เมื่อวันที่ 24 เมษายน 2566

จึงเรียนมาเพื่อทราบ

ขอแสดงความนับถือ

นายยิว ฮอค โคว  
ประธานเจ้าหน้าที่บริหาร