



บริษัท ดิทโต้ (ประเทศไทย) จำกัด (มหาชน) และบริษัทย่อย
 คำอธิบายและวิเคราะห์ผลการดำเนินงานสำหรับไตรมาสที่ 3 ปี 2566

บทสรุปผู้บริหาร

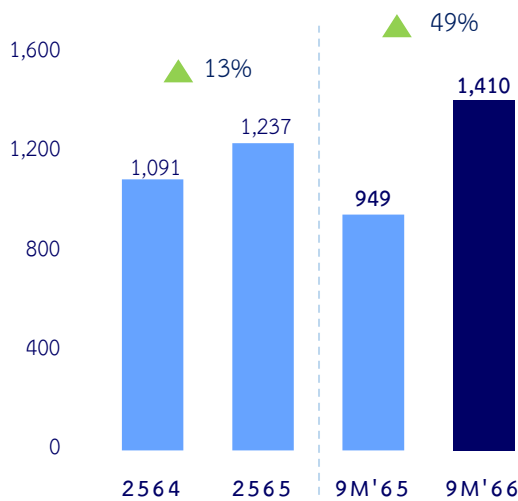
ขอเรียนชี้แจงสรุปผลการดำเนินงานของบริษัท ดิทโต้ (ประเทศไทย) จำกัด (มหาชน) และบริษัทย่อย (“บริษัทและบริษัทย่อย”) สำหรับงวดสามเดือน และงวดเก้าเดือน สิ้นสุดวันที่ 30 กันยายน 2566 ดังต่อไปนี้

ผลการดำเนินงานเปรียบเทียบ	สำหรับงวด 3 เดือน		เปลี่ยนแปลง		สำหรับงวด 9 เดือน		เปลี่ยนแปลง	
	Q3'66	Q3'65	ล้านบาท	%	9M'66	9M'65	ล้านบาท	%
รายได้จากการขายและบริการ	552.06	289.34	262.73	91%	1,409.69	948.94	460.75	49%
ต้นทุนขายและบริการ	(396.23)	(172.78)	(223.45)	129%	(966.09)	(621.87)	(344.22)	55%
กำไรขั้นต้น	155.84	116.56	39.28	34%	443.60	327.07	116.53	36%
	28%	40%			31%	34%		
รายได้อื่น	(0.02)	0.02	(0.04)	(196%)	1.53	0.90	0.64	71%
ค่าใช้จ่ายในการขาย	(6.98)	(7.15)	0.17	(2%)	(21.62)	(19.03)	(2.58)	14%
ค่าใช้จ่ายในการบริหาร	(28.91)	(23.60)	(5.31)	22%	(86.55)	(69.07)	(17.49)	25%
กำไรจากกิจกรรมดำเนินงาน	119.92	85.82	34.10	40%	336.97	239.87	97.10	40%
รายได้ทางการเงิน	0.06	0.07	(0.01)	(19%)	0.64	0.27	0.38	143%
เงินปันผลรับ	0.27	0.00	0.27	100%	0.67	0.04	0.63	1,618%
กำไรจากการจำหน่ายและวัดมูลค่าเงินลงทุนระยะสั้น	1.46	0.84	0.62	74%	3.29	(2.05)	5.34	(260%)
ต้นทุนทางการเงิน	(0.79)	(0.70)	(0.09)	12%	(1.83)	(2.08)	0.26	(12%)
ผลกำไรสำหรับการป้องกันความเสี่ยง								
ของกลุ่มรายการของฐานะสุทธิ	0.00	2.18	(2.18)	(100%)	0.00	4.35	(4.35)	(100%)
ส่วนแบ่งกำไรขาดทุนจากเงินลงทุนในการร่วมค้า	(0.23)	0.00	(0.23)	100%	(1.69)	0.00	(1.69)	100%
กำไรก่อนภาษีเงินได้	120.68	88.20	32.48	37%	338.05	240.39	97.66	41%
ค่าใช้จ่ายภาษีเงินได้	(24.10)	(17.66)	(6.44)	36%	(68.08)	(48.22)	(19.86)	41%
กำไรสุทธิ	96.58	70.54	26.04	37%	269.97	192.17	77.80	40%
	17%	24%			19%	20%		

“ไตรมาสสามและเก้าเดือนของปี 2566
กำไรของบริษัทเติบโตอย่างต่อเนื่อง
ขยายตัวที่ 37% และ 40% ตามลำดับ”

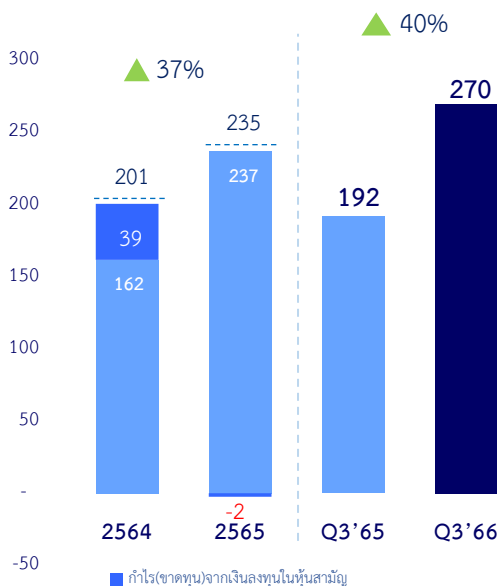
ในงวด 3 เดือนของไตรมาส 3/2566 บริษัท ดิทโต้ (ประเทศไทย) จำกัด (มหาชน) และบริษัทย่อย (“ดิทโต้” หรือ “DITTO”) มีรายได้จากการขายและบริการตามงบการเงินรวมเท่ากับ 552.06 ล้านบาท เพิ่มขึ้นจากปีก่อน 262.73 ล้านบาท คิดเป็นอัตราเพิ่มขึ้น 91% และมีกำไรสุทธิ 96.58 ล้านบาท เพิ่มขึ้นจากปีก่อน 26.04 ล้านบาท คิดเป็นอัตราเพิ่มขึ้น 37%

รายได้



สำหรับงวด 9 เดือนของปี 2566 บริษัทและบริษัทย่อย มีรายได้จากการขายและบริการ 1,409.69 ล้านบาท เพิ่มขึ้น 460.75 ล้านบาท คิดเป็นอัตราเพิ่มขึ้น 49% และมีกำไรสุทธิ 269.97 ล้านบาท เพิ่มขึ้น 77.80 ล้านบาท จากในงวดเดียวกันในปี 2565 คิดเป็นอัตราเพิ่มขึ้น 40%

กำไรสุทธิ



ในงวด 9 เดือนของปี 2566 บริษัทและบริษัทย่อยมีรายได้เพิ่มขึ้น 49% ซึ่งบริษัทสามารถรักษาระดับการเติบโตของยอดขายและกำไรสุทธิได้อย่างต่อเนื่อง จากการพัฒนาระบบซอฟต์แวร์ในการบริหารจัดการระบบงานให้แก่ลูกค้าทั้งราชการและเอกชน ให้บริการระบบการรักษาความปลอดภัยทางด้านไซเบอร์ และการขยายฐานลูกค้าส่วนงานบริหารจัดการระบบงาน (Business Process Outsourcing: “BPO”) และการขยายงานวิศวกรรมเทคโนโลยี ซึ่งเป็นการนำเทคโนโลยีและนวัตกรรมใหม่ มาตรฐานระดับโลก สำหรับการสร้างโครงการพิพิธภัณฑ์เชิงอนุรักษ์สิ่งแวดล้อมในประเทศ เพื่อยกระดับศูนย์การเรียนรู้ในแก่เยาวชนไทย

บริษัทและบริษัทย่อยมีการลงทุนขยายตัวไปยังธุรกิจใหม่อย่างต่อเนื่อง โดยมีรายการสำคัญดังนี้

- **“มุ่งสู่ Climate Technology (Green Technology) ธุรกิจสีเขียวสร้างการเติบโตระยะยาวอย่างยั่งยืน”** โดยบริษัทได้เข้าร่วมโครงการปลูกป่าชายเลนเพื่อประโยชน์ จากคาร์บอนเครดิตกับกรมทรัพยากรทางทะเลและชายฝั่ง กระทรวงทรัพยากรธรรมชาติและสิ่งแวดล้อม รวมเนื้อที่ที่บริษัทเข้าไปมีส่วนร่วมในการพัฒนาพื้นที่ปลูกป่าชายเลนรวมทั้งสิ้นจำนวน **110,948.47 ไร่** โดยแบ่งพื้นที่แบ่งออกเป็น 2 ประเภทดังนี้ 1) โครงการปลูกป่าชายเลนเพื่อประโยชน์จากคาร์บอนเครดิต โดยบริษัทได้รับจัดสรรพื้นที่ดำเนินโครงการปลูกป่าชายเลน จำนวน 11,448.30 ไร่ มีระยะเวลาดำเนินโครงการ 30 ปี และในวันที่ 20 มกราคม 2566 บริษัทได้เข้าร่วมเป็นผู้พัฒนาโครงการป่าชายเลนกับบริษัทที่ไม่ได้มีความเกี่ยวข้องกันอีกจำนวน 10,209.89 ไร่ และ 2) โครงการปลูกป่าชายเลนเพื่อประโยชน์คาร์บอนเครดิตสำหรับชุมชน โดยบริษัทได้รับจัดสรรพื้นที่ดำเนินโครงการปลูกป่าชายเลน เพื่อประโยชน์จากคาร์บอนเครดิต สำหรับชุมชน ประจำปี 2566 ร่วมกับกรมทรัพยากรทางทะเลและชายฝั่งรวมทั้งหมด จำนวน 53 ชุมชน เนื้อที่รวม 89,290.28 ไร่ มีระยะเวลาดำเนินโครงการ 30 ปี
- บริษัทและบริษัทย่อย ได้เข้าลงนามในสัญญาจ้างโครงการก่อสร้างสวนสัตว์แห่งใหม่ **ระยะที่ 1 คลองหก กับองค์การสวนสัตว์แห่งประเทศไทย ในพระบรมราชูปถัมภ์ (อสส.)** ในนามกิจการร่วมอาร์เอสดีที เมื่อวันที่ 12 เมษายน 2566 มูลค่าโครงการ (รวมภาษีมูลค่าเพิ่ม) จำนวน 5,354 ล้านบาท โดยมีสัดส่วนของบริษัทและบริษัทย่อยดังนี้

ลำดับ	บริษัท	สัดส่วน	มูลค่าส่วนของบริษัท
1	บริษัท ดิทีโต้ (ประเทศไทย) จำกัด (มหาชน)	30%	1,606 ล้านบาท
2	บริษัท สยาม ทีซี เทคโนโลยี จำกัด	29%	1,553 ล้านบาท
รวม		59%	3,159 ล้านบาท

* มูลค่ารวมภาษีมูลค่าเพิ่ม

โครงการนี้มีวัตถุประสงค์เพื่อสร้างสวนสัตว์แห่งใหม่บริเวณคลองหก อำเภอธัญบุรี จ.ปทุมธานี บนเนื้อที่ 300 ไร่ โดยมีเป้าหมายเพื่อให้เป็นสวนสัตว์ชั้นนำที่ทันสมัยและได้มาตรฐานระดับโลก เพื่อเป็นแหล่งเรียนรู้ด้านธรรมชาติและสัตว์ป่าที่สำคัญของประเทศ และนานาชาติในระดับสากล รวมทั้งเป็นแหล่งนันทนาการที่รองรับนักท่องเที่ยวเชิงอนุรักษ์ที่เป็นมิตรต่อสิ่งแวดล้อม ตลอดจนเป็นพื้นที่อำนวยความสะดวกแก่ประชาชนทั่วไป ด้วยการนำเทคโนโลยี Digital Zoo เข้ามาใช้เป็นแห่งแรกในเมืองไทย ตัวอย่างเช่น

- ระบบเข้าเยี่ยมชมแบบผ่านมุมมองธรรมชาติ ที่ไม่รบกวนสัตว์และระบบนิเวศของสัตว์
- ระบบนิทรรศการ 4D ด้วยระบบภาพเสียงสัมผัสระดับโลก
- ระบบ Command Center ในการ Monitor สวนสัตว์ผ่านส่วนกลาง ด้วย Data Analytic Platform
- ระบบการจองตั๋วล่วงหน้า สามารถจองตั๋วได้หลายช่องทาง
- ระบบการคมนาคม และระบบที่จอดรถอัจฉริยะ โดยการจัดสรรที่จอดรถตั้งแต่จองตั๋วเข้าเยี่ยมชม
- ระบบแผนที่อัจฉริยะ ผ่าน Mobile app เป็นต้น

- บริษัทและบริษัทย่อย ได้เข้าลงนามในสัญญาจ้างก่อสร้างอาคารพิพิธภัณฑ์ ระยะเวลาที่ 2 โครงการจัดการสร้างพิพิธภัณฑ์องค์ความรู้เรื่องไม่มีค่าเพื่อประโยชน์ของแผ่นดินเฉลิมพระเกียรติ เนื่องในโอกาสมหามงคล พระราชพิธีบรมราชาภิเษก กับ กระทรวงทรัพยากรธรรมชาติและสิ่งแวดล้อม โดยสำนักงานปลัดกระทรวงทรัพยากรธรรมชาติและสิ่งแวดล้อม ในนาม กิจการร่วม เอเอสดีที โดยเป็นการก่อสร้างพิพิธภัณฑ์ ระยะเวลาที่ 2 เพื่อดำเนินงานด้านการจัดแสดงนิทรรศการ การ ตกแต่งสถาปัตยกรรม การตกแต่งภายใน และระบบสาธารณูปโภค มูลค่าโครงการรวม 2,044 ล้านบาท (รวมภาษีมูลค่าเพิ่ม) และสามารถสรุปสัดส่วนในส่วนของบริษัทฯ ได้ ดังนี้

ลำดับ	บริษัท	สัดส่วน	มูลค่าส่วนของบริษัท*
1	บริษัท ดิทโต้ (ประเทศไทย) จำกัด (มหาชน)	24.50%	501 ล้านบาท
2	บริษัท สยาม ทีซี เทคโนโลยี จำกัด	25.00%	511 ล้านบาท
รวม		49.50%	1,012 ล้านบาท

* มูลค่ารวมภาษีมูลค่าเพิ่ม

- ในเดือนกรกฎาคม 2566 บริษัทได้รับสัญญาจากธนาคารเพื่อการเกษตรและสหกรณ์การเกษตร (ธ.ก.ส.) ให้ดำเนินโครงการพัฒนาระบบงานรองรับการบริหารจัดการคุณภาพหนี้ มูลค่าโครงการ 198.5 ล้านบาท สำหรับโครงการพัฒนาระบบงานรองรับการบริหารจัดการคุณภาพหนี้
- ในเดือนกันยายน 2566 บริษัทได้รับสัญญาจากกรมอุตสาหกรรมการท่องเที่ยวแห่งประเทศไทย (กทอ.) เพื่อพัฒนาระบบดิจิทัล ทวิน (Digital Twin) ระยะเวลาที่ 2 ภายใต้โครงการด้านศูนย์กลางนิคมอุตสาหกรรมอัจฉริยะ (SMART Industrial Estate) ครอบคลุมนิคมอุตสาหกรรมที่การนิคมฯดำเนินการเองทั้ง 13 แห่ง เพื่อเพิ่มประสิทธิภาพการบริหารงาน มูลค่าโครงการ 143 ล้านบาท
- ลงทุนในหุ้นสามัญของ บริษัท โสมาภา อินฟอร์เมชัน เทคโนโลยี จำกัด (มหาชน) (“SIT”) ซึ่งประกอบธุรกิจเกี่ยวกับการให้บริการตรวจสอบและคัดกรองผู้โดยสารล่วงหน้า (Advance Passenger Processing System : APPS) บริการประมวลผลรายการข้อมูลสำหรับฐานข้อมูลการเดินทางของผู้โดยสาร (Passenger Name Record: PNR) บริการทางด้านเทคโนโลยีสารสนเทศ โดยการออกแบบและพัฒนาโปรแกรมประยุกต์การวิเคราะห์ โครงสร้างระบบการจัดการข้อมูล รวมถึงการเป็นที่ปรึกษาโครงการต่าง ๆ ที่เกี่ยวข้องกับงานด้านเทคโนโลยีสารสนเทศ จำนวน 45 ล้านหุ้น คิดเป็นสัดส่วนการถือหุ้นร้อยละ 18 ของทุนชำระแล้ว โดยบริษัทออกหุ้นสามัญเพิ่มทุนเพื่อแลกเปลี่ยนเงินลงทุน จำนวน 27 ล้านหุ้น ราคาต่อหุ้นเท่ากับ 31.88 บาท จำนวนเงิน 860.76 ล้านบาท โดยมีวัตถุประสงค์ในการลงทุนในธุรกิจที่เกี่ยวข้องกับธุรกิจระบบบริหารจัดการข้อมูลของบริษัท ซึ่งคาดว่าจะสามารถสร้างมูลค่าส่วนเพิ่ม (Synergy) ให้แก่ธุรกิจของบริษัทได้

งานที่ยังไม่ได้ส่งมอบ

ณ วันที่ 30 กันยายน 2566 บริษัทและบริษัทย่อยมีงานที่ได้รับคำสั่งซื้อหรือมีการลงนามในสัญญาแล้ว แต่ยังไม่ได้ทำการส่งมอบ ดังนี้

- โครงการที่ลงนามในสัญญาแล้วแต่ยังไม่ได้รับรู้รายได้มูลค่ารวม 5,305.03 ล้านบาท (ไม่รวมงานบริการให้เช่าเครื่องถ่ายเอกสาร และขายสินค้า)
- พื้นที่โครงการปลูกป่าชายเลนเพื่อประโยชน์จากคาร์บอนเครดิตจำนวนรวม 110,948.47 ไร่

รายได้จากการขายและบริการ

รายได้ตามลักษณะธุรกิจ	สำหรับงวด 3 เดือน		เปลี่ยนแปลง	
	Q3'66	Q3'65	ล้านบาท	%
1. จำหน่าย และให้บริการระบบบริหารจัดการเอกสารและระบบการรักษาความปลอดภัยทางด้านไซเบอร์	210.25	87.86	122.38	139%
2. รับเหมาวิศวกรรมด้านเทคโนโลยีสำหรับโครงการของหน่วยงานราชการต่าง ๆ	213.33	159.27	54.05	34%
3. ให้เช่า จำหน่าย และให้บริการด้านเครื่องถ่ายเอกสาร เครื่องพิมพ์ และสินค้าเทคโนโลยีอื่น ๆ	128.49	42.20	86.29	204%
รวม	552.06	289.34	262.73	91%

สำหรับไตรมาส 3/2566 บริษัทและบริษัทย่อยมีรายได้จากการขายและบริการปรับตัวเพิ่มขึ้นจากงวดเดียวกันของปีก่อน 262.73 ล้านบาท หรือคิดเป็นอัตราเพิ่มขึ้น 91% โดยมีรายละเอียดดังนี้

- 1) ธุรกิจจำหน่ายและให้บริการระบบบริหารจัดการเอกสาร และระบบการรักษาความปลอดภัยทางเทคโนโลยีไซเบอร์ มีรายได้เพิ่มขึ้น จากการ 1) ขยายให้บริการพัฒนาระบบซอฟต์แวร์ (Software Development) เพื่อใช้ในกระบวนการทำงานออนไลน์และการบริหารจัดการข้อมูลองค์กร จากการออกแบบระบบงานโดยผู้เชี่ยวชาญเฉพาะทางของดิโต้ให้แก่ลูกค้าหน่วยงานราชการและเอกชน เช่น โครงการพัฒนาระบบงานรองรับการบริหารจัดการคุณภาพหนี้ 2) จากการให้บริการระบบการรักษาความปลอดภัยทางด้านไซเบอร์ (Cyber Security) ซึ่งเป็นการป้องกันความปลอดภัยให้แก่ข้อมูลขององค์กร และ 3) การขยายฐานลูกค้าส่วนงานบริหารจัดการระบบงาน (Business Process Outsourcing: “BPO”)
- 2) ธุรกิจรับเหมาวิศวกรรมด้านเทคโนโลยีสำหรับโครงการของหน่วยงานราชการต่าง ๆ มีรายได้เพิ่มขึ้นเป็นจากปีก่อน จากการขยายงานด้านวิศวกรรมเทคโนโลยี โดยบริษัทย่อยใช้เทคโนโลยีและนวัตกรรมใหม่ระดับโลกเพื่อพัฒนาสิ่งแวดล้อมและยกระดับการศูนย์การเรียนรู้ให้แก่เยาวชนในประเทศ โดยมีโครงการที่สำคัญ ได้แก่ โครงการก่อสร้างพิพิธภัณฑ์มีชีวิตใต้ทะเลเฉลิมพระเกียรติจังหวัดภูเก็ต โครงการก่อสร้างพัฒนาศูนย์เรียนรู้ป่าชายเลนระนองสู่ระดับโลก โครงการพัฒนาเกาะมันในเพื่อเสริมศักยภาพการท่องเที่ยวเชิงนิเวศทางทะเล และโครงการการติดตั้งระบบเตือนภัยล่วงหน้า (Early Warning) สำหรับพื้นที่เสี่ยงอุทกภัยในพื้นที่ เป็นต้น
- 3) ธุรกิจให้เช่า จำหน่าย และให้บริการด้านเครื่องถ่ายเอกสาร เครื่องพิมพ์ และสินค้าเทคโนโลยีอื่น ๆ มีรายได้เพิ่มขึ้นจากการขายสินค้าเทคโนโลยี เครื่องสแกนเนอร์ เซิร์ฟเวอร์จากธุรกิจ และสินค้าอื่น ๆ

ค่าใช้จ่ายในการขาย

ค่าใช้จ่ายในการขายส่วนใหญ่ของบริษัทและบริษัทย่อยประกอบด้วย เงินเดือนพนักงาน ค่านายหน้า ค่าโฆษณาและส่งเสริมการขาย และค่าใช้จ่ายอื่น ๆ ในไตรมาส 3/2566 ใกล้เคียงกับปีก่อนจากการรุดหน้าทำการตลาด สำหรับระบบบริหารจัดการเอกสารและข้อมูลในรูปแบบดิจิทัล “Data & Document Management Solutions” ซึ่งบริษัทมีทั้งระบบบริหารจัดการเอกสารสำหรับภาครัฐเพื่อรองรับการปฏิบัติงานราชการตาม “พ.ร.บ. ปฏิบัติราชการทางอิเล็กทรอนิกส์” และระบบบริหารจัดการเอกสาร On Cloud สำหรับภาคเอกชน ภายใต้ชื่อระบบ “dap (data accelerate projection)”

ค่าใช้จ่ายในการบริหาร

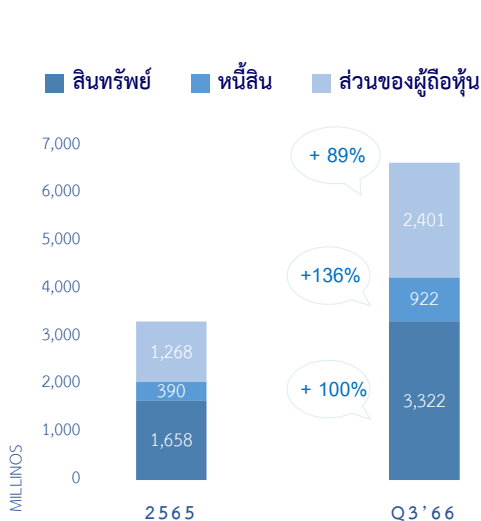
ค่าใช้จ่ายในการบริหารส่วนใหญ่ของบริษัทและบริษัทย่อยประกอบด้วย เงินเดือนและสวัสดิการพนักงาน ค่าเสื่อมราคา ค่าเช่า ค่าใช้จ่ายสำนักงาน ค่าสาธารณูปโภค ในไตรมาส 3/2566 เพิ่มขึ้นจากปีก่อน จากการปรับเงินเดือนประจำปี และจากการว่าจ้างที่ปรึกษาทางการเงินอิสระและที่ปรึกษากฎหมาย ในทำรายการลงทุนใน SIT

กำไรสุทธิ

ไตรมาสที่ 3/2566 มีกำไรสุทธิ 96.58 ล้านบาท เพิ่มขึ้นจากปีก่อน 26.04 ล้านบาท คิดเป็นอัตราเพิ่มขึ้น 37% บริษัทยังคงมีกำไรสุทธิเติบโตอย่างแข็งแกร่ง แม้ว่าบริษัทจะมีการขยายกำลังในการรับงานโครงการใหญ่มากขึ้น และมีค่าใช้จ่ายพิเศษค่าที่ปรึกษาทางการเงินอิสระและที่ปรึกษาทางกฎหมายจากการเข้าไปลงทุนในกิจการอื่น แต่ยังคงรักษาระดับกำไรสุทธิได้เป็นอย่างดี จากการควบคุมค่าใช้จ่ายในการบริหาร โดยบริษัทเพิ่มพนักงานเพียงเล็กน้อยเมื่อเทียบกับปริมาณงานที่สูงขึ้น เนื่องจากบริษัทมีการพัฒนาระบบกระบวนการทำงานภายในบริษัทให้เป็นระบบออนไลน์ เพื่อเพิ่มประสิทธิภาพของพนักงานให้มากขึ้น และบริษัทมีอัตรากำไรขั้นต้นร้อยละ 28 ซึ่งลดลงจากปีก่อน สาเหตุหลักเนื่องจาก 1) ในไตรมาส 3/2566 บริษัทมีรายได้จากการขายสินค้าเทคโนโลยี ที่มีกำไรขั้นต้นต่ำกว่าธุรกิจอื่น จึงทำให้กำไรขั้นต้นรวมลดลง 2) เนื่องจากบริษัทเริ่มงานโครงการสวนสัตว์แห่งใหม่ในไตรมาส 3/2566 จึงทำให้มีค่าใช้จ่ายในการบริหารโครงการที่เพิ่มขึ้น และจะเริ่มมีรายได้จากโครงการดังกล่าวตั้งแต่ปลายปี 2566 เป็นต้นไป

ฐานะการเงิน

งบแสดงฐานะการเงิน	ณ 30 กันยายน 2566		ณ 31 ธันวาคม 2565		เปลี่ยนแปลง	
	ล้านบาท	%	ล้านบาท	%	ล้านบาท	%
สินทรัพย์	3,322.33	100%	1,658.31	100%	1,664.02	100%
หนี้สิน	921.63	28%	390.40	24%	531.24	136%
ส่วนของผู้ถือหุ้น	2,400.70	72%	1,267.92	76%	1,132.78	89%



ณ วันที่ 30 กันยายน 2566 และ 31 ธันวาคม 2565 บริษัทและบริษัทย่อยมีสินทรัพย์เป็นจำนวนเงิน 3,322.33 ล้านบาท และ 1,658.31 ล้านบาท ตามลำดับ ซึ่ง ณ สิ้นไตรมาส 3/2566 มีสินทรัพย์เพิ่มขึ้น 1,664.02 ล้านบาท คิดเป็นอัตราเพิ่มขึ้น 100% สาเหตุหลักมาจาก 1) เงินลงทุนในบริษัท โสมภา อินฟอรมะชั่น เทคโนโลยี จำกัด (มหาชน) จำนวนเงินลงทุน 860.76 ล้านบาท 2) เงินลงทุนระยะยาวในบริษัท บลูเวนเจอร์ กรุ๊ป จำกัด (มหาชน) 3) เงินจ่ายล่วงหน้าค่างานโครงการสวนสัตว์ 289.95 ล้านบาท และ 4) ค่าสัมปทานปลูกป่าชายเลนที่เริ่มดำเนินงานตั้งแต่ไตรมาส 1/2566

💰 หนี้สิน

ณ วันที่ 30 กันยายน 2566 และ 31 ธันวาคม 2565 บริษัทและบริษัทย่อยมีหนี้สินเป็นจำนวนเงิน 921.63 ล้านบาท และ 390.40 ล้านบาทตามลำดับ ซึ่ง ณ สิ้นไตรมาส 3/2566 มีหนี้สินเพิ่มขึ้น 531.24 ล้านบาท คิดเป็นอัตราเพิ่มขึ้น 136% สาเหตุหลักมาจากการเพิ่มขึ้นของเงินรับล่วงหน้าจากโครงการก่อสร้างสวนสัตว์แห่งใหม่ ระยะที่ 1 คลองหก กับองค์การสวนสัตว์แห่งประเทศไทย ในพระบรมราชูปถัมภ์ (อสส.) ที่บริษัทได้ลงนามในสัญญาในไตรมาส 2/2566 ทั้งนี้ หนี้สินของบริษัทที่มีได้รวมเงินรับล่วงหน้าของโครงการข้างต้น จะเท่ากับ 368.78 ล้านบาท

📊 ส่วนของผู้ถือหุ้น

ณ วันที่ 30 กันยายน 2566 และ 31 ธันวาคม 2565 บริษัทและบริษัทย่อยมีส่วนของผู้ถือหุ้นเป็นจำนวนเงิน 2,400.70 ล้านบาท และ 1,267.92 ล้านบาท ตามลำดับ ส่วนของผู้ถือหุ้นเพิ่มขึ้น 1,132.78 ล้านบาท คิดเป็นอัตราเพิ่มขึ้น 89% สาเหตุหลักมาจาก 1) หุ้นเพิ่มทุน 27 ล้านหุ้น คิดเป็นมูลค่า 860.76 ล้านบาท สำหรับลงทุนในหุ้นสามัญของ บริษัท โสมาภา อินฟอร์เมชัน เทคโนโลยี จำกัด (มหาชน) จำนวน 45 ล้านหุ้น คิดเป็นสัดส่วนการถือหุ้นร้อยละ 18 ของทุนจดทะเบียน 2) จากผลการดำเนินงานสำหรับงวด 9 เดือนของปี 2566 เป็นจำนวนเงิน 269.97 ล้านบาท 3) จัดสรรหุ้นปันผลเป็นจำนวนเงิน 58.67 ล้านบาท และ 4) จากการรับรู้กำไรจากเงินลงทุนในบริษัท บลูเวนเจอร์ กรุ๊ป จำกัด (มหาชน) ที่วัดมูลค่ายุติธรรมผ่านกำไรขาดทุนเบ็ดเสร็จอื่น (FVOCI) เป็นจำนวนเงิน 7.92 ล้านบาท

อัตราส่วนทางการเงินที่สำคัญ

■ 2565
■ Q3.66

