

วันที่ 29 กุมภาพันธ์ 2567

เรื่อง คำอธิบายและวิเคราะห์ของฝ่ายจัดการสำหรับผลการดำเนินงานสำหรับปีสิ้นสุด 31 ธันวาคม 2566 และผลการดำเนินงานที่เปลี่ยนแปลงเกินร้อยละ 20 เมื่อเปรียบเทียบกับปีก่อน

เรียน กรรมการผู้จัดการ

ตลาดหลักทรัพย์แห่งประเทศไทย

บริษัท เวฟ เอกซ์โพเนนเชียล จำกัด (มหาชน) (“บริษัท”) ขอนำส่งงบการเงินของบริษัทและบริษัทย่อยประจำปี 2566 สิ้นสุด ณ วันที่ 31 ธันวาคม 2566 โดยมีผลการดำเนินงานของบริษัทเมื่อเปรียบเทียบกับช่วงเดียวกันของปีก่อน พร้อมทั้งขอสรุปสาระสำคัญของผลการดำเนินงาน ดังนี้

งบกำไรขาดทุน

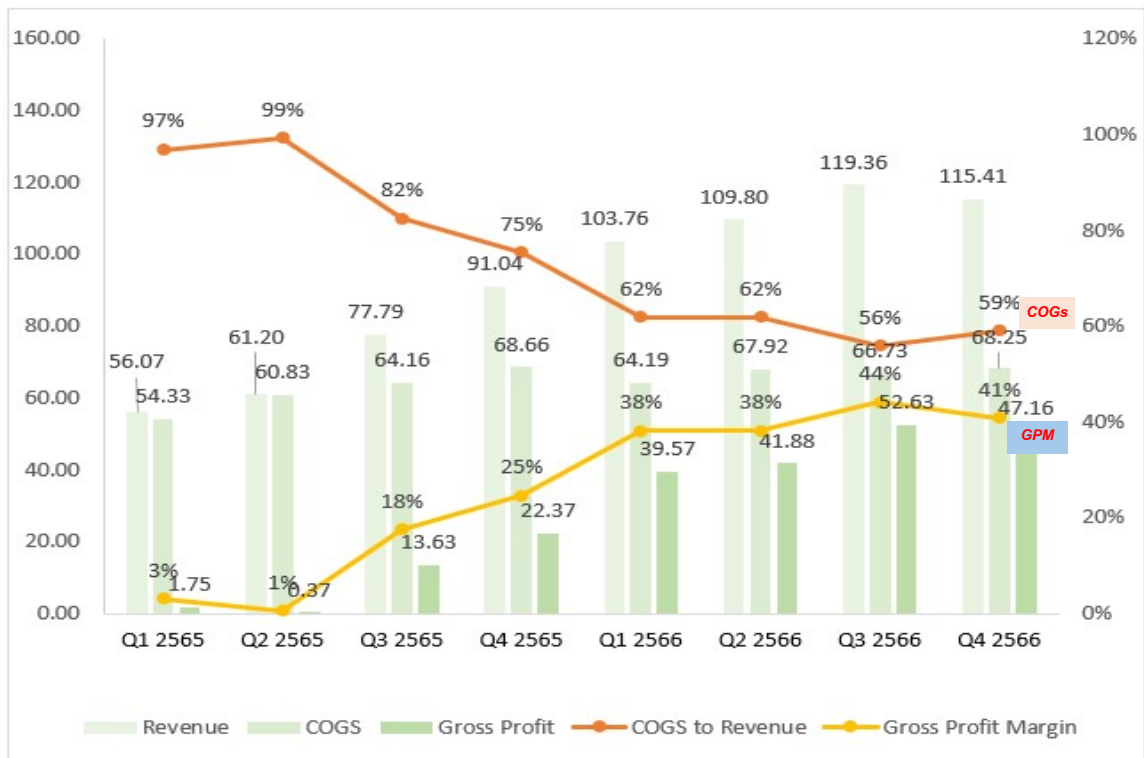
	ปี 2566		ปี 2565		เปลี่ยนแปลง	
	ล้านบาท	สัดส่วน	ล้านบาท	สัดส่วน	ล้านบาท	สัดส่วน
รายได้จากการขายและให้บริการ	448.33	100%	286.10	100%	162.23	57%
ต้นทุนรวม	-267.09	-60%	-247.97	-87%	-19.12	-8%
กำไรขั้นต้น	181.24	40%	38.13	13%	143.11	375%
รายได้ (ค่าใช้จ่าย) อื่นๆ	16.42	4%	5.83	2%	10.59	182%
ค่าใช้จ่ายขายและบริหาร	-214.51	-48%	-152.85	-53%	-61.66	-40%
ต้นทุนทางการเงิน	-3.46	-1%	-13.96	-5%	10.50	75%
ภาษี	-1.56	0%	-0.06	0%	-1.50	-2500%
กำไร(ขาดทุน)สุทธิสำหรับงวด	-21.88	-5%	-122.91	-67%	101.03	82%
กำไร(ขาดทุน)จากการดำเนินงานที่ยกเลิก	1.57	0%	57.10	44%	-55.53	-97%
กำไร(ขาดทุน)เบ็ดเสร็จ สำหรับปี	-20.32	-4%	- 65.80	-23%	45.49	69%

รายได้

ปี 2566 กลุ่มบริษัทมีรายได้ 448.33 ล้านบาท เพิ่มขึ้นจากงวดเดียวกันของปีก่อนซึ่งมีรายได้อยู่ที่ 286.10 ล้านบาท เพิ่มขึ้น 162.23 ล้านบาท หรือ คิดเป็น 57 % เนื่องมาจากการปรับกลยุทธ์โครงสร้างราคา รวมถึงสภาพสังคมโดยรวมปรับตัวดีขึ้นหลังโควิด ทำให้รายได้กลับมาเพิ่มขึ้นอย่างมีนัยสำคัญ หรือคิดเป็น 80 % ของปี 2562 ซึ่งเป็นปีที่เคยมีรายได้สูงสุด อยู่ที่ 545 ล้านบาท โดยรายได้หลักมาจากกลุ่มธุรกิจโรงเรียนสอนภาษา วอลล์ สตรีท อิงลิช จำกัด และมีการเปิดแฟรนไชส์ที่สาขาเวียงจันทน์ ประเทศลาว และสาขาศรีราชา จังหวัดชลบุรี ทำให้มีกำไรขั้นต้น เพิ่มขึ้นอย่างมาก จำนวน 181.24 ล้านบาท คิดเป็นสัดส่วน เท่ากับ 40% ของรายได้ ปี 2566 เมื่อเทียบกับ ปี 2565 ซึ่งมีสัดส่วน เท่ากับ 13% ของรายได้ปี 2565

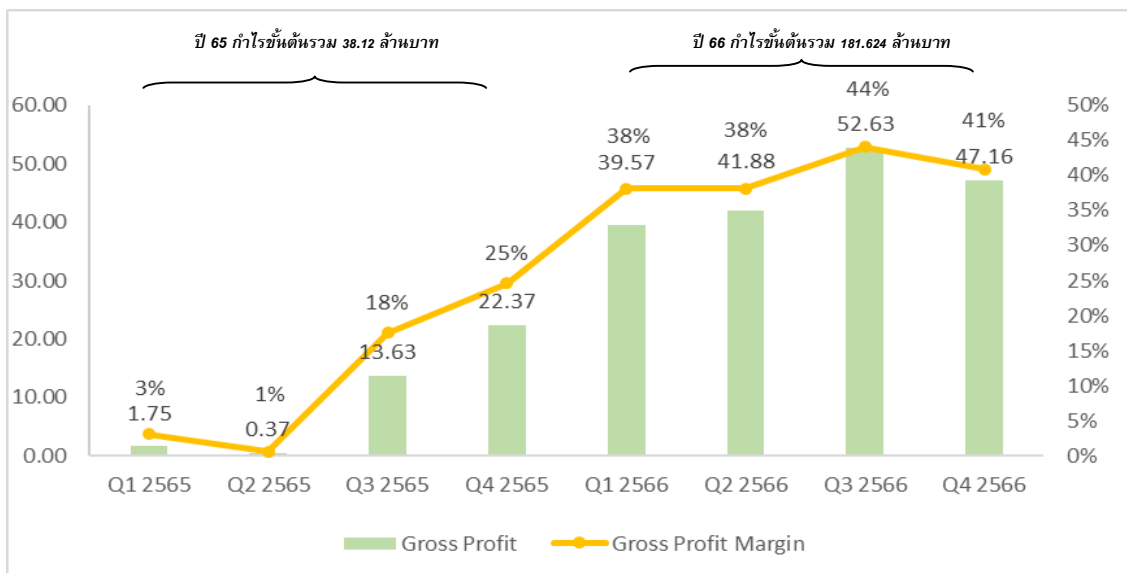
รูปภาพเปรียบเทียบสัดส่วนรายได้ ต้นทุนขาย และ กำไรขั้นต้น รายไตรมาส

(หน่วย:ล้านบาท)



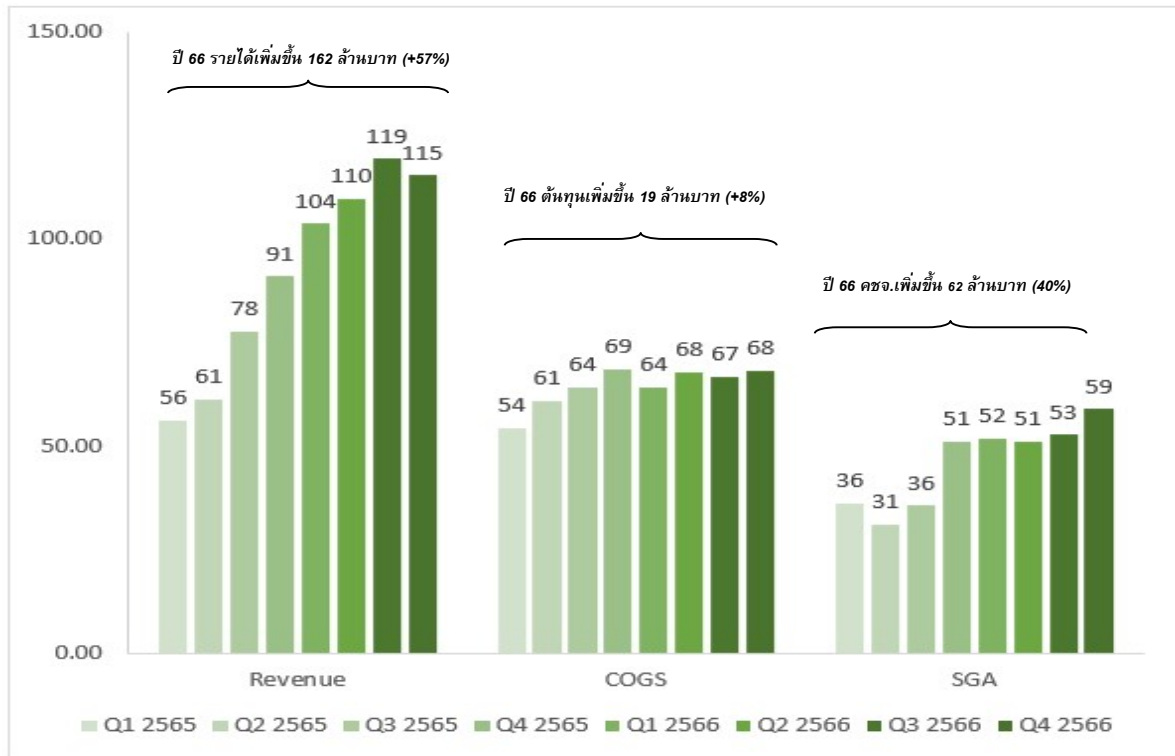
รูปภาพเปรียบเทียบกำไรขั้นต้นรายไตรมาส ปี 2566 และ 2565

(หน่วย:ล้านบาท)



รูปภาพแสดงรายได้ ต้นทุนขาย และ ค่าใช้จ่ายในการขายและบริหาร รายไตรมาส

(หน่วย:ล้านบาท)



ต้นทุน

บริษัทมีต้นทุนรวมปี 2566 เท่ากับ 267.09 ล้านบาท เพิ่มขึ้น 19.12 ล้านบาท เมื่อเทียบกับปี 2565 เป็นการเพิ่มขึ้นตามสัดส่วนของรายได้ที่เพิ่มขึ้น ซึ่งเมื่อเปรียบเทียบกับสัดส่วนรายได้ต่อต้นทุน ปี 2566 มีต้นทุนต่อรายได้ คิดเป็น 60 % ลดลงจากปี 2565 ซึ่งมีต้นทุน เท่ากับ 87 % บริษัทมีนโยบายในการบริหารงานและควบคุมต้นทุนดังกล่าวได้อย่างเหมาะสมและมีประสิทธิภาพ ทำให้การเติบโตดังกล่าวอยู่ในสัดส่วนที่ต่ำเมื่อเทียบกับรายได้ที่เพิ่มขึ้น ส่งผลให้กำไรขั้นต้นเติบโตขึ้นจากช่วงเดียวกันของปีก่อน

ค่าใช้จ่ายขายและบริหาร

ปี 2566 บริษัทมีค่าใช้จ่ายขายและบริหาร เท่ากับ 214.51 ล้านบาท เพิ่มขึ้น 40 % เมื่อเทียบกับช่วงเดียวกันของปี 2565 เท่ากับ 152.85 ล้านบาท เป็นการเพิ่มขึ้นตามสัดส่วนของรายได้ที่เพิ่มขึ้น ซึ่งเมื่อเปรียบเทียบกับสัดส่วนรายได้ต่อค่าใช้จ่ายขายและบริหาร ปี 2566 มีค่าใช้จ่ายขายและบริหารต่อรายได้ คิดเป็น 48 % ลดลงจากปี 2565 ซึ่งมีต้นทุน เท่ากับ 53 % ทำให้การเติบโตดังกล่าวอยู่ในสัดส่วนที่ต่ำเมื่อเทียบกับรายได้ที่เพิ่มขึ้น

ในส่วนของต้นทุนทางการเงินลดลง 75 % คงเหลือ 3.46 ล้านบาท เมื่อเทียบกับช่วงเดียวกันในปี 2565 บริษัทมีต้นทุนทางการเงิน เท่ากับ 13.96 ล้านบาท โดยในปี 2566 บริษัทได้นำเงินที่ได้จากการเพิ่มทุนมาชำระหนี้ทั้งหมดที่มีอยู่กับสถาบันการเงินตามวัตถุประสงค์เรียบร้อยแล้ว

กำไรสุทธิ

กำไรสุทธิ (ขาดทุน) สำหรับงวด ปี 2566 มีผลขาดทุน -21.88 ล้านบาท ลดลง 82 % เมื่อเทียบกับช่วงเดียวกันของปี 2565 มีผลขาดทุน เท่ากับ -122.91 ล้านบาท บริษัทมีผลประกอบการที่ดีขึ้น โดยมีผลขาดทุนที่ลดลง เท่ากับ 101.03 ล้านบาท

งบแสดงฐานะการเงิน

หน่วย: ล้านบาท

งบแสดงฐานะการเงิน	2566	2565	เพิ่มขึ้น(ลดลง)	%
สินทรัพย์หมุนเวียน	1,247.73	845.83	401.90	48%
สินทรัพย์ไม่หมุนเวียน	380.32	364.13	16.19	4%
สินทรัพย์รวม	1,628.05	1,209.96	419.09	35%
หนี้สินหมุนเวียน	245.32	311.64	-62.68	-21%
หนี้สินไม่หมุนเวียน	350.64	30.64	316.35	1,044%
หนี้สินรวม	595.96	342.28	253.68	74%
ขาดทุนสะสม	309.89	310.21	-1.33	0%
ส่วนของผู้ถือหุ้น	1,341.98	1,177.89	164.08	14%
ส่วนของผู้ถือหุ้นรวม	1,032.09	867.68	165.41	19%
รวมหนี้สินและส่วนของผู้ถือหุ้น	1,628.05	1,209.96	419.09	35%

สินทรัพย์

บริษัทมีสินทรัพย์รวม จำนวน 1,628.05 ล้านบาท เพิ่มขึ้น 419.09 ล้านบาท คิดเป็น 48 % เมื่อเทียบกับ ปี 2565 จากการซื้อใบรับรองพลังงานหมุนเวียนเพื่อรองรับการดำเนิน โครงการตามแผนธุรกิจของบริษัท โดยมีสินค้าคงคลังเพิ่มขึ้นจากปีก่อน เท่ากับ 689.24 ล้านบาท

หนี้สิน

บริษัทมีหนี้สินรวม จำนวน 595.96 ล้านบาท เพิ่มขึ้น 253.68 ล้านบาท คิดเป็น 74 % เนื่องจากมีเจ้าหนี้จากการซื้อใบรับรองพลังงานหมุนเวียนตามสัญญาล่วงหน้าเพิ่ม ประกอบกับมีรายได้รับล่วงหน้าจากการดำเนินธุรกิจ และ จ่ายชำระหนี้สถาบันการเงิน, เจ้าหนี้ค้า, ค่าใช้จ่ายค้างจ่าย และหนี้สินอื่นๆ

ส่วนของผู้ถือหุ้น

บริษัทมีส่วนของผู้ถือหุ้น เท่ากับ 1,033.09 ล้านบาท เพิ่มขึ้น 165.41 ล้านบาท คิดเป็น 19 % ส่วนหนึ่งมาจากการแปลงสภาพ
ใบสำคัญแสดงสิทธิที่จะซื้อหุ้นสามัญของบริษัท WAVE-W2 จำนวน 89.60 ล้านบาท

จึงเรียนมาเพื่อ โปรดทราบ

ขอแสดงความนับถือ

-เจมส์ แอนดริว มอร์-

(นายเจมส์ แอนดริว มอร์)

ประธานเจ้าหน้าที่บริหาร

บริษัท เวฟ เอกซ์โพเนนเชียล จำกัด (มหาชน)