

ที่ INET AC 024/2566

วันที่ 28 กุมภาพันธ์ 2567

เรื่อง คำอธิบายและการวิเคราะห์ผลการดำเนินงานประจำปี 2566

เรียน กรรมการและผู้จัดการตลาดหลักทรัพย์แห่งประเทศไทย

สิ่งที่ส่งมาด้วย 1. คำอธิบายและการวิเคราะห์ของฝ่ายจัดการ สำหรับผลการดำเนินงาน ปี 2566
ภาษาไทย และ ภาษาอังกฤษ ฉบับละ 1 ชุด

บริษัท อินเทอร์เน็ตประเทศไทย จำกัด (มหาชน) (“บริษัท”) ขอนำส่งงบการเงินรวม และงบการเงินเฉพาะกิจการประจำปี 2566 สิ้นสุด วันที่ 31 ธันวาคม 2566 ซึ่งผ่านการตรวจสอบจากผู้สอบบัญชีรับอนุญาตแล้ว ต่อตลาดหลักทรัพย์แห่งประเทศไทย

โดยผลดำเนินงานของบริษัทและบริษัทย่อย สำหรับ ปี 2566 มีกำไรสุทธิเท่ากับ 234.24 ล้านบาท บริษัทฯขออธิบายถึงสาเหตุของผลการดำเนินงานของบริษัทและบริษัทย่อย (“บริษัท”) สำหรับ ปี 2566 โดยมีรายละเอียดตามแนบ

จึงเรียนมาเพื่อทราบ



ขอแสดงความนับถือ



(นางมรกต กุลธรรมโยธิน)
กรรมการผู้จัดการ

ฝ่ายนักลงทุนสัมพันธ์ : นางสาวโอลดา ไทยเก่ง โทร 065-521-4396

บริษัท อินเทอร์เน็ตประเทศไทย จำกัด (มหาชน)

คำอธิบายและการวิเคราะห์ของฝ่ายจัดการประจำปี 2566 สิ้นสุดวันที่ 31 ธันวาคม 2566

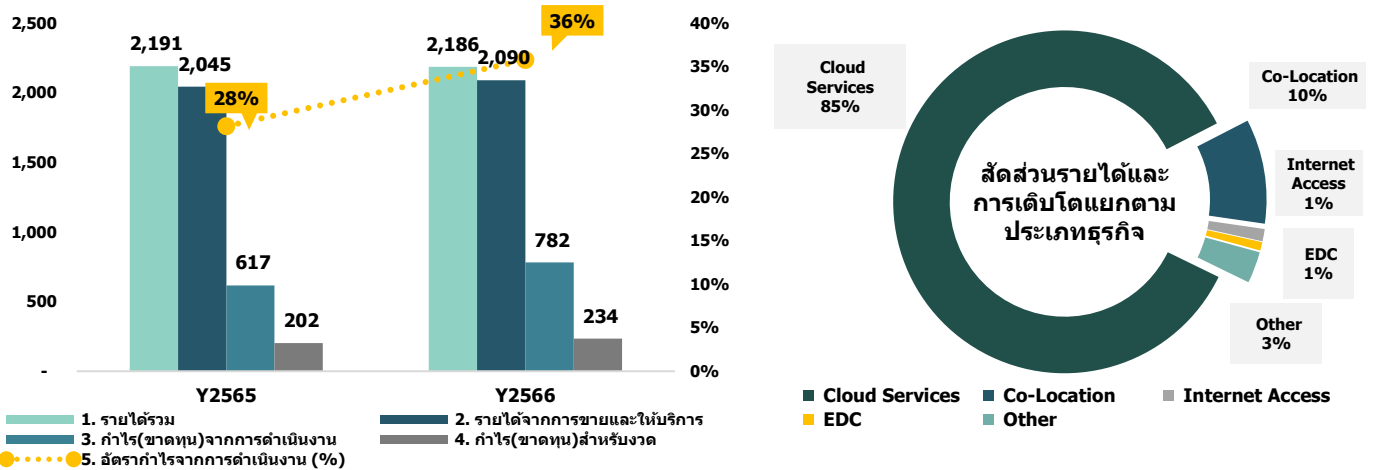
ภาพรวมธุรกิจ

ภาพรวมเศรษฐกิจไทยในปี 2566 เติบโตเล็กน้อยจากปัจจัยหลายด้าน ภาคการส่งออกยังชะลอตัวตามทิศทางประเทศเศรษฐกิจหลัก การผลิตสินค้าอุตสาหกรรมที่หดตัวอย่างต่อเนื่อง รายได้จากนักท่องเที่ยวต่างชาติต่ำกว่าที่คาดการณ์ไว้ รวมถึงสถานะเงินเฟ้อที่ส่งผลต่อตลาดการเงินที่มีความผันผวนแนวโน้มอัตราดอกเบี้ยที่เพิ่มสูงขึ้น ส่งผลกระทบต่อการลงทุนของภาคเอกชนที่มีการขยายตัวได้ต่ำกว่าที่คาดการณ์ไว้

บริษัทยังคงดำเนินการตามแผนยุทธศาสตร์ของบริษัทเข้าสู่ยุค Digital Transformation และปรับเปลี่ยนบทบาทจาก Cloud Service Provider เป็น Trusted Platform Service Provider มุ่งเน้นการลงทุนในบริการ Platform ต่าง ๆ เพื่อต่อยอดการขยายการใช้งานของบริการ Cloud และให้ความสำคัญด้านความปลอดภัยทางไซเบอร์ เทคโนโลยี รวมถึงดำเนินการลงทุนในการพัฒนานวัตกรรม ผ่านการศึกษา วิจัยและพัฒนาของบุคลากรไทยอย่างต่อเนื่อง เพื่อเพิ่มโอกาสทางธุรกิจ เพิ่มความสามารถในการแข่งขันของบริษัทอย่างยั่งยืน และทำให้องค์กรไทยเข้าถึงเทคโนโลยีมากยิ่งขึ้น โดยให้ความสำคัญกับคุณภาพการให้บริการแก่ลูกค้าและการบริหารต้นทุนอย่างเป็นระบบ

สรุปผลการดำเนินงานประจำปี 2566

ภาพรวมผลการดำเนินงานประจำปี 2566 หากเปรียบเทียบกับผลการดำเนินงานปีก่อน (YoY) พบว่า บริษัทมีรายได้ที่เติบโตขึ้นเล็กน้อย แต่สามารถบริหารจัดการต้นทุนได้อย่างมีประสิทธิภาพ ทำให้บริษัทสามารถทำกำไรขั้นต้นดีขึ้น ส่งผลให้กำไรจากการดำเนินงานเติบโตเช่นเดียวกัน โดยมีรายการที่มีสาระสำคัญในผลการดำเนินงาน สิ้นสุด ณ วันที่ 31 ธันวาคม 2566 ดังนี้



รายการ	งวด 3 เดือน			%YoY	%QoQ	ปี 2565	ปี 2566	%YoY
	ไตรมาส 4/2565	ไตรมาส 3/2566	ไตรมาส 4/2566					
รายได้จากการขายและให้บริการ	554.62	522.47	566.89	2.21%	8.50%	2,044.81	2,089.51	2.19%
ต้นทุนขายและให้บริการ	(322.70)	(254.11)	(216.68)	-32.86%	-14.73%	(1,129.64)	(983.68)	-12.92%
กำไรขั้นต้น	231.92	268.36	350.21	51.01%	30.50%	915.17	1,105.83	20.83%
รายได้อื่น	6.74	0.23	1.52	-77.40%	558.14%	26.61	12.44	-53.23%
ค่าใช้จ่ายในการขายและบริหาร	(52.80)	(69.23)	(102.05)	93.30%	47.41%	(324.00)	(334.88)	3.36%
กำไรจากการดำเนินงาน	185.86	199.36	249.68	34.34%	25.24%	617.78	783.40	26.81%
ส่วนแบ่งกำไร(ขาดทุน)จากเงินลงทุนในบริษัทร่วม	66.15	22.47	22.50	-65.99%	0.10%	119.46	84.09	-29.61%
ต้นทุนทางการเงิน	(156.95)	(178.71)	(186.50)	18.83%	4.36%	(592.30)	(691.03)	16.67%
กำไร(ขาดทุน)ก่อนภาษีเงินได้	95.06	43.12	85.68	-9.87%	98.69%	144.94	176.45	21.74%
ภาษีเงินได้	14.13	14.75	16.12	14.06%	9.25%	56.82	57.78	1.69%
กำไร(ขาดทุน)สุทธิ	109.19	57.87	101.79	-6.78%	75.89%	201.76	234.24	16.10%

รายได้จากการขายและให้บริการ จำนวน 2,089.51 ล้านบาท เปรียบเทียบกับผลการดำเนินงานปีก่อน เพิ่มขึ้น 2.19% จากการเติบโตในกลุ่มของรายได้หลักคือ Cloud Service และ Digital Platform Service จากการยกระดับมาตรฐานการให้บริการแก่ลูกค้าตามกลยุทธ์ของบริษัท

ต้นทุนขายและให้บริการ จำนวน 983.68 ล้านบาท เปรียบเทียบกับผลการดำเนินงานปีก่อน ลดลง 12.92% จากการลดต้นทุนการซื้อจากผู้ขายรายอื่น มุ่งเน้นการพัฒนา Innovation R&D Platform เพื่อทดแทนการพึ่งพาจากผู้ขายทั้งในและต่างประเทศ รวมถึงการลดต้นทุนในส่วนของ Internet Access ซึ่งสอดคล้องกับรายได้ Internet Access ที่ลดลงตามนโยบายของบริษัท

www.inet.co.th

รายได้อื่น จำนวน 12.44 ล้านบาท เปรียบเทียบกับผลการดำเนินงานปีก่อน ลดลง 53.23% จากเงินปันผลของกลุ่มบริษัทในเครือ ที่ลดลงจากปีก่อน เป็นผลมาจากผลประกอบการที่ซบเซาลง จากการขยายการลงทุนของกลุ่มบริษัทในเครือ เพื่อเพิ่มโอกาสทางธุรกิจในการเสริมสร้างความได้เปรียบและโอกาสในการแข่งขัน รวมถึงปัจจัยของการขาดทุนจากการลงทุนในหลักทรัพย์เพื่อขายที่ปรับตัวลดลงตามราคาตลาด

ค่าใช้จ่ายในการขายและบริหาร จำนวน 334.88 ล้านบาท เพิ่มขึ้น 3.36% เมื่อเทียบกับปีก่อน เกิดจากการตั้งค่าใช้จ่ายสำรองในกลุ่มของโบนัสพนักงาน

ส่วนแบ่งกำไร (ขาดทุน) จากเงินลงทุน จำนวน 84.09 ล้านบาท เปรียบเทียบกับผลการดำเนินงานปีก่อน ลดลง 29.61% จากผลการดำเนินงานของกลุ่มบริษัทในเครือ

ต้นทุนทางการเงิน จำนวน 691.03 ล้านบาท เปรียบเทียบกับผลการดำเนินงานปีก่อน เพิ่มขึ้นคิดเป็น 16.67% สาเหตุเกิดจากหนี้สินระยะยาวที่เพิ่มขึ้นจากการออกและเสนอขายตราสารหนี้ระยะยาว (หุ้นกู้) โดยมีวัตถุประสงค์เพื่อใช้ในการรองรับการเติบโตของธุรกิจและเตรียมความพร้อมในการแข่งขัน โดยจากการที่บริษัทได้ทำสัญญาเช่าทรัพย์สินเพื่อการดำเนินการกับกองทรัสต์ ซึ่งคิดเป็น 58.93% ของต้นทุนทางการเงิน โดยตามมาตราฐานการรายงานทางการเงินฉบับที่ 16 (IFRS16) ค่าเช่าดังกล่าวถือเป็นต้นทุนทางการเงินของบริษัท

รายได้ภาษีเงินได้ จำนวน 57.78 ล้านบาท เปรียบเทียบกับผลการดำเนินงานปีก่อน เพิ่มขึ้น 1.69% ทั้งนี้ภาษีเงินได้เป็นผลบวกที่เกิดจากปัจจัยของผลแตกต่างทางบัญชีและภาษี (Deferred Tax) ที่มีการตั้งสำรองสินทรัพย์ภาษีเงินได้ในงบการเงิน โดยบริษัทคาดว่าจะยังคงใช้ประโยชน์ได้ต่อไปในอนาคต รวมถึงการที่บริษัทได้รับสิทธิประโยชน์ทางภาษีจากการลงทุนจากการมุ่งเน้นการขายในกลุ่ม Cloud Service

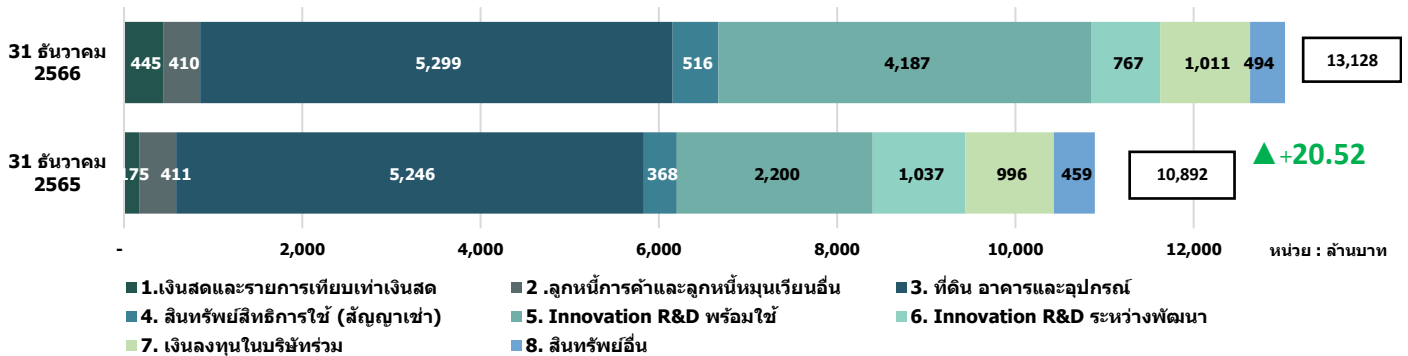
กำไรสุทธิ จำนวน 234.24 ล้านบาท เปรียบเทียบกับผลการดำเนินงานปีก่อน เพิ่มขึ้น 16.10% จากการมุ่งเน้นการให้บริการและบริหารจัดการต้นทุนอย่างมีประสิทธิภาพ ตามแผนกลยุทธ์ของบริษัทอย่างต่อเนื่อง

งบแสดงฐานะการเงิน

รายการ	หน่วย: ล้านบาท		
	31 ธันวาคม 2566	31 ธันวาคม 2565	% เปลี่ยนแปลง
สินทรัพย์			
สินทรัพย์หมุนเวียน	904.87	667.73	▲ 35.51%
สินทรัพย์ไม่หมุนเวียน	12,223.18	10,224.71	▲ 19.55%
รวมสินทรัพย์	13,128.05	10,892.44	▲ 20.52%
หนี้สินและส่วนของผู้ถือหุ้น			
หนี้สินหมุนเวียน	3,688.22	2,101.65	▲ 75.49%
หนี้สินไม่หมุนเวียน	6,819.94	6,443.96	▲ 5.83%
รวมหนี้สิน	10,508.16	8,545.61	▲ 22.97%
ส่วนของผู้ถือหุ้น	2,619.89	2,346.83	▲ 11.64%
รวมหนี้สินและส่วนของผู้ถือหุ้น	13,128.05	10,892.44	▲ 20.52%

สินทรัพย์รวม

ภาพรวมงบแสดงฐานะทางการเงินประจำปี 2566 สินทรัพย์รวมเท่ากับ 13,128.05 ล้านบาท เพิ่มขึ้น 20.52% เทียบกับ ณ 31 ธันวาคม 2565 โดยส่วนของสินทรัพย์หมุนเวียนอยู่ที่ 904.87 ล้านบาท เพิ่มขึ้น 35.51% และสินทรัพย์ไม่หมุนเวียนอยู่ที่ 12,223.18 ล้านบาท เพิ่มขึ้น 19.55% โดยภาพรวมของสินทรัพย์เพิ่มขึ้นจากปีก่อน จากปัจจัยของการลงทุนในสินทรัพย์ เพื่อเพิ่มโอกาสในการแข่งขันทางธุรกิจ และรองรับการเติบโตของตลาด Cloud Service

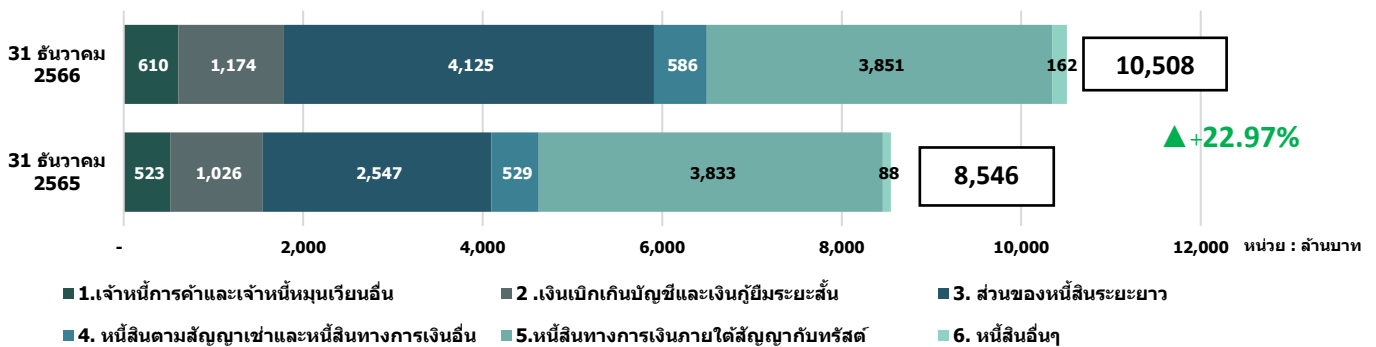


สินทรัพย์รวมเท่ากับ 13,128.05 ล้านบาท เพิ่มขึ้น 20.52% เทียบกับ ณ 31 ธันวาคม 2565 โดยมีรายการที่มีการเปลี่ยนแปลงอย่างเป็นนัยสำคัญดังนี้

1. **ที่ดิน อาคาร และอุปกรณ์** จำนวน 5,298.59 ล้านบาท เพิ่มขึ้นจากปีก่อน ปัจจัยหลักจากการการโอนกรรมสิทธิ์ที่ดินบริเวณศูนย์ Data center IDC3 และปัจจัยของการเปลี่ยนแปลงนโยบายการรับรู้รายการที่ดินจากวิธีราคาทุน เป็นวิธีการตีราคาใหม่ (ราคาประเมิน) ทั้งนี้เพื่อสะท้อนมูลค่าที่แท้จริงตามราคาตลาดในปัจจุบันของที่ดินดังกล่าว โดยส่วนนี้ส่งผลให้ราคาทุนของที่ดินสูงขึ้น และส่วนเกินทุนจากการตีราคาใหม่เพิ่มขึ้นในส่วนของผู้ถือหุ้น
2. **สินทรัพย์สิทธิการใช้** จำนวน 515.51 ล้านบาท เพิ่มขึ้นจากปีก่อน จากปัจจัยของการต่อสัญญาเช่าอาคารสำนักงาน รวมถึงการทำสัญญาเช่าทางการเงินที่เพิ่มขึ้นในงวด

3. **สินทรัพย์ไม่มีตัวตน** จำนวน 4,954.33 ล้านบาท เพิ่มขึ้นมาจากปัจจัยหลักมาจากการลงทุนในสินทรัพย์ การพัฒนา นวัตกรรม Innovation R&D Platform เพื่อเป็นการทดแทนการใช้ Software ที่ต้องซื้อจากผู้ขายรายอื่น และเป็นการ พัฒนาองค์ความรู้ให้กับนักพัฒนาในองค์กร (in-house Developer) เพื่อเพิ่มโอกาสในการแข่งขันและรองรับการเติบโต ของธุรกิจ

หนี้สินรวม



หนี้สินรวมเท่ากับ 10,508.16 ล้านบาท เพิ่มขึ้นคิดเป็น 22.97% เทียบกับ ณ 31 ธันวาคม 2565 โดยส่วนของหนี้สิน หมุนเวียนอยู่ที่ 3,688.22 ล้านบาท เพิ่มขึ้น 75.49% และในส่วนของหนี้สินไม่หมุนเวียนจำนวน 6,819.94 ล้านบาท เพิ่มขึ้นจำนวน 5.83% โดยมีรายการที่มีการเปลี่ยนแปลงอย่างเป็นนัยสำคัญมาจากการออกและเสนอขายตราสารหนี้ระยะยาว (หุ้นกู้) เพิ่มเติมจำนวน 1,600 ล้านบาท จากสิ้นงวด 31 ธันวาคม 2565 และการเบิกใช้วงเงินสินเชื่อระยะยาว เพื่อการขยายการลงทุนรวมถึงบริหารจัดการ สภาพคล่อง เพื่อเพิ่มโอกาสในการแข่งขันทางธุรกิจ

ส่วนของผู้ถือหุ้น

ส่วนของผู้ถือหุ้นเท่ากับ 2,619.89 ล้านบาท เพิ่มขึ้นคิดเป็น 11.64% เทียบกับ ณ 31 ธันวาคม 2565 เพิ่มขึ้นจากกำไรในงวด และเพิ่มขึ้นจากปัจจัยของการเปลี่ยนแปลงนโยบายการรับรู้รายการสินทรัพย์ประเภทที่ดินจากวิธีราคาทุนเป็นวิธีการตีราคาใหม่ เพื่อสะท้อน มูลค่าที่แท้จริงตามราคาตลาดปัจจุบัน