

สรุปภาพรวมผลการดำเนินงานไตรมาสที่ 4 และประจำปี 2566

ภาวะเศรษฐกิจและอุตสาหกรรม¹

ในช่วงไตรมาส 4/2566 ภาพรวมของเศรษฐกิจไทยโดยรวมยังขยายตัวชะลอลง ตามรายรับภาคการท่องเที่ยวและการส่งออกที่ฟื้นตัวช้า แม้จะมีจำนวนนักท่องเที่ยวต่างชาติเพิ่มขึ้นต่อเนื่อง อย่างไรก็ตาม เครื่องชี้การบริโภคภาคเอกชนและภาคบริการยังขยายตัวต่อเนื่องและเป็นแรงขับเคลื่อนที่สำคัญของเศรษฐกิจไทย ความเชื่อมั่นผู้บริโภคยังปรับดีขึ้นต่อเนื่อง อีกทั้งยังมีผลดีจากนโยบายของภาครัฐที่ช่วยกระตุ้นเศรษฐกิจ

สำหรับเศรษฐกิจภาคตะวันออกเฉียงเหนือในไตรมาส 4/2566 ขยายตัวจากไตรมาสก่อนและจากปีก่อน การอุปโภคบริโภคกลับมาขยายตัว และความเชื่อมั่นของผู้บริโภคที่ปรับตัวดีขึ้น รายได้เกษตรกรหดตัวตามผลผลิตสินค้าเกษตรที่ลดลงด้วยผลกระทบจากภัยแล้ง ตลาดแรงงานปรับดีขึ้นตามการจ้างงาน ด้านการท่องเที่ยว ขยายตัวต่อเนื่องตามจำนวนผู้เยี่ยมเยือนเพิ่มขึ้นจากปีก่อนเนื่องมาจากกิจกรรมในช่วงวันหยุดยาว

สำหรับภาพรวมอุตสาหกรรมโรงพยาบาลในประเทศไทยในปี 2566 มีแนวโน้มชะลอลงจากฐานที่สูงในปีที่ผ่านมา เนื่องจากสถานการณ์โรคระบาดโควิด-19 ได้คลี่คลายลง จำนวนผู้ป่วยโควิด-19 ลดลงอย่างมาก และประชาชนได้รับวัคซีนป้องกันอย่างทั่วถึง คาดว่ารายได้ของโรงพยาบาลส่วนใหญ่จะทยอยปรับเข้าสู่ฐานเดิมก่อนช่วงโรคระบาดโควิด-19 ทั้งนี้ รายได้จากกลุ่มผู้ป่วยโรคทั่วไปยังมีโอกาสเติบโตได้ จากการกลับมาใช้บริการเพิ่ม และโรงพยาบาลที่รับผู้ป่วยต่างชาติยังมีแนวโน้มที่ดี เนื่องจากผู้ป่วยต่างชาติทยอยกลับมาใช้บริการตามการฟื้นตัวของภาคท่องเที่ยว อีกทั้งยังมีโอกาสขยายตลาด โดยเฉพาะโรคซับซ้อนและบริการเฉพาะทางด้านศัลยกรรมความงาม

สรุปผลการดำเนินงาน

ในไตรมาส 4/2566 บริษัท โรงพยาบาลราชพฤกษ์ จำกัด มหาชน (“RPH”) มีรายได้เติบโตดีจากไตรมาส 4/2565 เนื่องจากการรักษาผู้ป่วยโรคทั่วไปทั้งจากผู้ป่วยนอกที่มีจำนวนเพิ่มขึ้น และผู้ป่วยในที่มีอัตราการให้บริการเพิ่มขึ้นจากปีก่อนอย่างมาก เพราะเป็นช่วงที่มีโรคไข้หวัดใหญ่และโรคทางเดินหายใจระบาด ส่วนกำไรของไตรมาส 4/2566 เติบโตดี จากปีก่อน จากการเพิ่มขึ้นของรายได้ และมีต้นทุนลดลงในจำนวนที่มากกว่าค่าใช้จ่ายในการขายและบริหารที่เพิ่มขึ้น

ส่วนภาพรวมของการดำเนินงานในปี 2566 นั้น มีรายได้ลดลงจากทั้งปี 2565 ที่มีผู้ป่วยเข้ามารักษาโรคโควิด-19 แต่หากพิจารณาเฉพาะผู้ป่วยทั่วไป (Non-COVID) พบว่ามีอัตราการให้บริการเพิ่มขึ้นจากปีที่ผ่านมา สำหรับกำไรในปี 2566 ลดลงเนื่องจากรายได้ที่ลดลงและค่าใช้จ่ายในการขายและบริหารเพิ่มขึ้น

แนวโน้มภาพรวมผลประกอบการปี 2567 และแผนการในอนาคต

คาดว่าภาพรวมของปี 2567 จะยังคงเติบโตได้ดีในกลุ่มของผู้ป่วยโรคทั่วไปซึ่งกลับมาใช้บริการเป็นปกติ ในสถานการณ์โควิด-19 ที่คลี่คลายจนกลายเป็นปกติ ทั้งนี้ทางโรงพยาบาลมีแผนที่จะเปิดโรงพยาบาลศัลยกรรมความงาม ซึ่งจะช่วยให้มีการขยายฐานผู้รับบริการไปยังกลุ่มต่างๆ ที่หลากหลายมากขึ้น โดยมีแผนจะเปิดตัวและเริ่มดำเนินงานโรงพยาบาลศัลยกรรมความงามนี้ในช่วงปี 2568 เป็นต้นไป

¹ ที่มา: ภาวะเศรษฐกิจและอุตสาหกรรม จากแถลงข่าวเศรษฐกิจและการเงิน รายเดือน ธนาคารแห่งประเทศไทย และ แถลงข่าวภาวะเศรษฐกิจการเงินภาคตะวันออกเฉียงเหนือ ธนาคารแห่งประเทศไทย

เหตุการณ์สำคัญในปี 2566

1. ที่ประชุมใหญ่สามัญผู้ถือหุ้นของบริษัทเมื่อวันที่ 25 เมษายน 2566 มีมติให้จ่ายเงินปันผลจากผลการดำเนินงานสำหรับปี 2565 ในอัตราหุ้นละ 0.15 บาท รวมเป็นจำนวนเงิน 81.83 ล้านบาท
2. ที่ประชุมคณะกรรมการของบริษัทเมื่อวันที่ 5 สิงหาคม 2566 มีมติอนุมัติจ่ายเงินปันผลระหว่างกาลจากผลการดำเนินงานสำหรับระยะเวลาตั้งแต่วันที่ 1 มกราคม 2566 ถึงวันที่ 30 มิถุนายน 2566 ในอัตราหุ้นละ 0.11 บาท รวมเป็นจำนวนเงิน 60.01 ล้านบาท
3. วันที่ 21 สิงหาคม 2566 จัดตั้งบริษัทย่อยชื่อ บริษัท แก่นพะงา จำกัด ทุนจดทะเบียนเริ่มแรก 5,000,000 บาท มีวัตถุประสงค์เพื่อประกอบกิจการสถานพยาบาลด้านความงาม โดย RPH มีสัดส่วนการถือหุ้นร้อยละ 99.9998

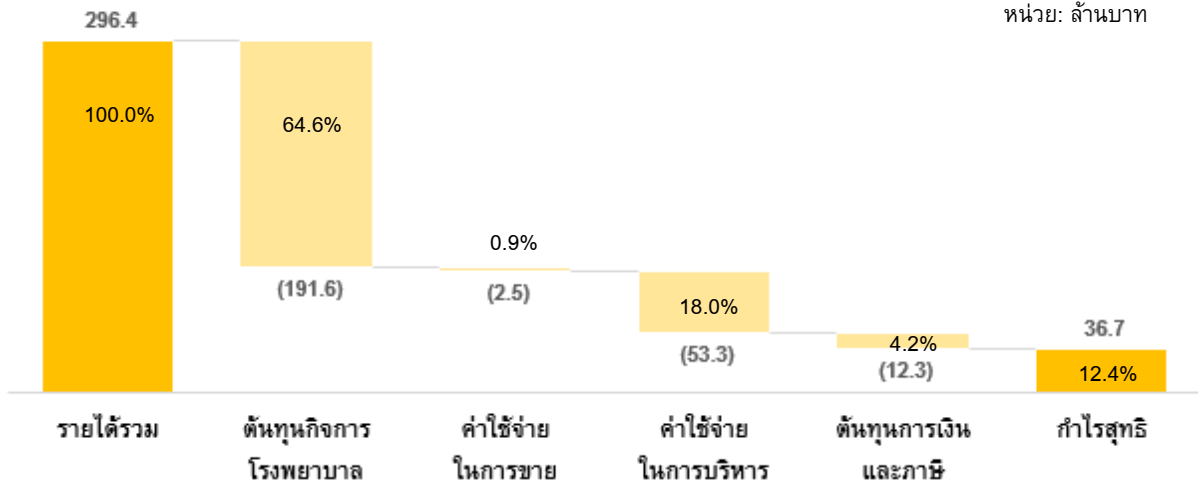
ผลการดำเนินงานด้านการเงิน

สืบเนื่องจากเมื่อวันที่ 21 สิงหาคม 2566 โรงพยาบาลได้จัดตั้งบริษัทย่อยคือ บริษัท แก่นพะงา จำกัด (“แก่นพะงา”) ทำให้ต้องมีการจัดทำงบการเงินรวมทั้งไตรมาส 3 ปี 2566 เป็นต้นไป อย่างไรก็ตาม เนื่องจากแก่นพะงาเพิ่งจัดตั้ง และไม่มีธุรกรรมที่มีนัยสำคัญในครึ่งปีหลังนี้ ทำให้ข้อมูลตัวเลขในงบการเงินรวม และงบการเงินเฉพาะกิจการไม่มีความแตกต่างอย่างมีนัยสำคัญ ดังนั้น เพื่อให้การอธิบายเปรียบเทียบผลประกอบการในเอกสารฉบับนี้ มีความกระชับและเข้าใจง่าย สำหรับไตรมาส 3 และไตรมาส 4 งวด 3 เดือนปี 2566 และงวดปี 2566 บริษัทจะใช้ข้อมูลตัวเลขจากงบการเงินรวม ส่วนไตรมาส 4 งวด 3 เดือนปี 2565 และงวดปี 2565 จะใช้ข้อมูลตัวเลขจากงบการเงินเฉพาะกิจการ ทั้งนี้รายละเอียดความแตกต่างของงบการเงินรวม และงบการเงินเฉพาะกิจการ ไตรมาส 4 งวด 3 เดือนปี 2566 และงวดปี 2566 จะแสดงไว้ในภาคผนวกของเอกสารนี้

งบกำไรขาดทุนเบ็ดเสร็จ
สรุปผลการดำเนินงานงวด 3 เดือน

(หน่วย: ล้านบาท)	ไตรมาส 4/2566	ไตรมาส 3/2566	ไตรมาส 4/2565	% เพิ่ม (ลด) QoQ	% เพิ่ม (ลด) YoY
รายได้กิจการโรงพยาบาล	289.70	321.42	238.15	(9.9%)	21.6%
ต้นทุนกิจการโรงพยาบาล	191.64	196.16	208.09	(2.3%)	(7.9%)
กำไรขั้นต้น	98.06	125.26	30.06	(21.7%)	226.2%
รายได้อื่น	6.74	2.30	6.54	193.0%	3.1%
ค่าใช้จ่ายในการขาย	2.52	4.19	5.94	(39.9%)	(57.6%)
ค่าใช้จ่ายในการบริหาร	53.26	40.81	38.98	30.5%	36.6%
ต้นทุนทางการเงิน	0.22	0.37	1.37	(40.5%)	(83.9%)
กำไรก่อนภาษีเงินได้	48.80	82.19	(9.69)	(40.6%)	603.6%
ค่าใช้จ่ายภาษีเงินได้	12.10	16.30	(1.74)	(25.8%)	795.4%
กำไรสำหรับงวด	36.68	65.89	(7.95)	(44.3%)	561.6%

สรุปผลการดำเนินงานงวด 3 เดือน

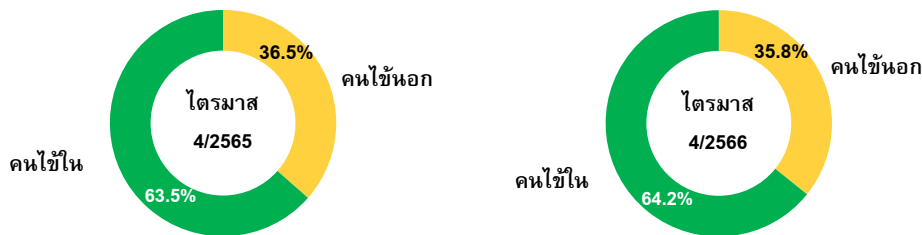


การวิเคราะห์ผลการดำเนินงานของไตรมาส 4 ปี 2566 เทียบกับไตรมาสก่อน และไตรมาสเดียวกันของปี 2565

รายได้ (หน่วย: ล้านบาท)

	ไตรมาส 4/2566	ไตรมาส 3/2566	ไตรมาส 4/2565	% เพิ่ม (ลด) QoQ	% เพิ่ม (ลด) YoY
รายได้กิจการโรงพยาบาล	289.70	321.42	238.15	(9.9%)	21.6%
รายได้อื่น	6.74	2.30	6.54	193.0%	3.1%
รวมรายได้	296.44	323.72	244.69	(8.4%)	21.1%

รายได้กิจการโรงพยาบาล แยกตามประเภทผู้ป่วย



ในไตรมาส 4/2566 มีรายได้รวม 296.44 ล้านบาท เพิ่มขึ้นร้อยละ 21.1 จากงวดเดียวกันของปีก่อน สาเหตุหลักมาจากผู้ป่วยโรคทั่วไปที่เพิ่มขึ้นโดยส่วนใหญ่เป็นคนไข้ใน ประกอบกับในไตรมาสนี้ มีการระบาดของโรคไข้หวัดใหญ่และโรคทางเดินหายใจ สำหรับผู้ป่วยโควิด-19 ในไตรมาส 4/2566 เป็นกลุ่มผู้ป่วยที่มีจำนวนลดลงจากปีก่อนจนเหลือจำนวนน้อยมาก เนื่องจากสถานการณ์โรคระบาดที่ไต่คลี่คลายลง ทั้งนี้เมื่อเทียบกับไตรมาสก่อนหน้าโรงพยาบาลมีรายได้รวมลดลง ซึ่งเป็น seasonality ตามปกติ ที่ไตรมาส 3 จะเป็นช่วงที่มีโรคระบาด ทำให้มีผู้ป่วยมาใช้บริการโรงพยาบาลสูงกว่าไตรมาสอื่น ๆ

ต้นทุนและค่าใช้จ่าย

(หน่วย: ล้านบาท)	ไตรมาส 4/2566	ไตรมาส 3/2566	ไตรมาส 4/2565	% เพิ่ม (ลด) QoQ	% เพิ่ม (ลด) YoY
ต้นทุนกิจการโรงพยาบาล	191.64	196.16	208.09	(2.3%)	(7.9%)
ค่าใช้จ่ายในการขาย	2.52	4.19	5.94	(39.9%)	(57.6%)
ค่าใช้จ่ายในการบริหาร	53.26	40.81	38.98	30.5%	36.6%
ต้นทุนทางการเงิน	0.22	0.37	1.37	(40.5%)	(83.9%)
ภาษีเงินได้	12.10	16.30	(1.74)	(25.8%)	795.4%
รวมต้นทุนและค่าใช้จ่าย	259.74	257.83	252.64	0.7%	2.8%

ต้นทุนกิจการโรงพยาบาล

ในไตรมาส 4/2566 มีต้นทุนกิจการโรงพยาบาล 191.64 ล้านบาท ลดลงร้อยละ 7.9 จากงวดเดียวกันของปีก่อน เนื่องจากในไตรมาส 4/2565 มีการรับรู้ต้นทุนค่าวัคซีนโควิด-19 ที่หมดอายุในไตรมาส 4/2565 แต่ในปีนี้มีรายการดังกล่าวแล้ว หากเทียบกับไตรมาส 3/2566 จะลดลงเล็กน้อย ทั้งนี้ สัดส่วนของต้นทุนกิจการโรงพยาบาลเทียบกับรายได้กิจการโรงพยาบาลของไตรมาส 4/2566 นี้ เท่ากับร้อยละ 66.2 ลดลงจากปีก่อน ที่ร้อยละ 87.4 เนื่องจากรายการที่เกิดขึ้นเพียงครั้งเดียว (one-time item) เกี่ยวกับการรับรู้ต้นทุนค่าวัคซีนโควิด-19 ดังกล่าว

ค่าใช้จ่ายในการขายและบริหาร

ในไตรมาส 4/2566 มีค่าใช้จ่ายในการขายและบริหารรวม 55.78 ล้านบาท เพิ่มขึ้นจากปีก่อนและไตรมาสก่อน โดยสาเหตุหลักมาจากค่าใช้จ่ายในการบริหารเพิ่มขึ้นจากการรับรู้ค่าใช้จ่ายทั่วไปที่เกิดขึ้นในช่วงปลายปี เช่น ค่าแบบฟอร์มพนักงาน หนี้สงสัยจะสูญ ค่าตัดจำหน่ายทรัพย์สินที่ชำรุด เป็นต้น ในขณะที่ค่าใช้จ่ายในการขายลดลงจากปีก่อนและไตรมาสก่อน ที่มีค่าใช้จ่ายสำหรับประชาสัมพันธ์และการตลาด เพื่อลงทุนสร้างให้แบรนด์เป็นที่รู้จัก เตรียมพร้อมสำหรับการขยายตัวในอนาคต

ต้นทุนทางการเงิน

ในไตรมาส 4/2566 มีต้นทุนทางการเงิน 0.22 ล้านบาท ลดลงจากปีก่อนร้อยละ 83.9 เนื่องจากมีการชำระคืนเงินกู้ระยะยาวครบทั้งจำนวน เมื่อไตรมาส 1/2566

กำไร

(หน่วย: ล้านบาท)	ไตรมาส 4/2566	ไตรมาส 3/2566	ไตรมาส 4/2565	% เพิ่ม (ลด) QoQ	% เพิ่ม (ลด) YoY
กำไรก่อนดอกเบี้ยจ่าย ภาษี					
ค่าเสื่อมราคาและค่าตัดจำหน่าย (EBITDA)	69.43	104.62	15.85	(33.6%)	338.0%
อัตรากำไร EBITDA (%)	23.4%	32.3%	6.5%	n/a	n/a
กำไรก่อนดอกเบี้ยจ่าย ภาษี (EBIT)	49.00	82.55	(8.32)	(40.6%)	688.9%
อัตรากำไร EBIT (%)	16.5%	25.5%	(3.4%)	n/a	n/a
กำไรสุทธิ	36.68	65.89	(7.95)	(44.3%)	561.4%
อัตรากำไรสุทธิ (%)	12.4%	20.4%	(3.3%)	n/a	n/a
กำไรสุทธิต่อหุ้น (บาท)	0.07	0.12	(0.01)	(41.7%)	800.0%

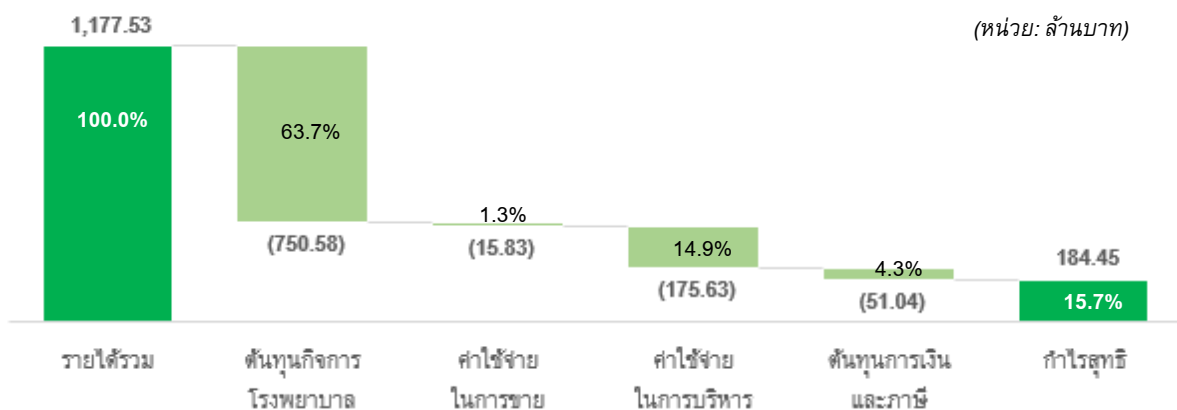
กำไรสุทธิ

กำไรสุทธิเท่ากับ 36.68 ล้านบาท ลดลงจากไตรมาสก่อนเนื่องจาก ต้นทุนกิจการโรงพยาบาลและค่าใช้จ่ายในการขายและบริหารไม่ได้มีการเปลี่ยนแปลงมากนักในขณะที่รายได้ลดลง อย่างไรก็ตามเมื่อเทียบกับไตรมาสเดียวกันของปีก่อน ผลประกอบการในไตรมาสนี้พลิกกลับเป็นกำไรสุทธิ จากเดิมที่มีผลประกอบการขาดทุนสุทธิในไตรมาส 4 ปี 2565 จากรายการที่เกิดขึ้นเพียงครั้งเดียว (one-time item) ที่เป็นการปรับปรุงรายได้ลดลงตามเกณฑ์คำนวณการจ่ายค่าตรวจรักษาโควิด-19 โดยภาครัฐ แต่ในปี 2566 ไม่มีรายการดังกล่าวแล้ว

สรุปผลการดำเนินงานประจำปี 2566

(หน่วย: ล้านบาท)	ปี 2566	ปี 2565	% เพิ่ม (ลด)
รายได้กิจการโรงพยาบาล	1,160.59	1,326.18	(12.5%)
ต้นทุนกิจการโรงพยาบาล	750.58	827.01	(9.2%)
กำไรขั้นต้น	410.01	499.17	(17.9%)
รายได้อื่น	16.94	14.08	20.3%
ค่าใช้จ่ายในการขาย	15.83	9.68	63.5%
ค่าใช้จ่ายในการบริหาร	175.63	139.83	25.6%
ต้นทุนทางการเงิน	2.11	5.55	(62.0%)
กำไรก่อนภาษีเงินได้	233.38	358.19	(34.8%)
ค่าใช้จ่ายภาษีเงินได้	48.93	71.72	(31.8%)
กำไรสำหรับงวด	184.45	286.47	(35.6%)

สรุปผลการดำเนินงานประจำปี 2566

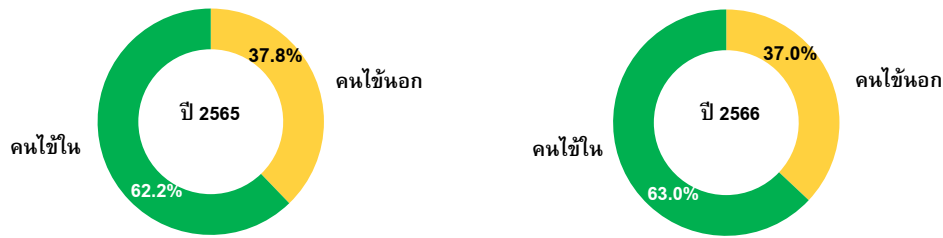


การวิเคราะห์ผลการดำเนินงานของปี 2566 เทียบกับปี 2565

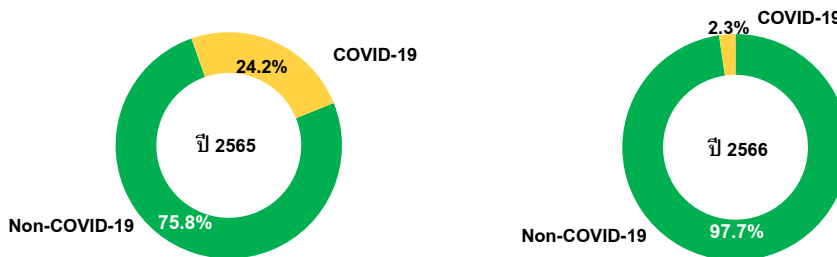
รายได้

(หน่วย: ล้านบาท)	ปี 2566	ปี 2565	% เพิ่ม (ลด)
รายได้กิจการโรงพยาบาล	1,160.59	1,326.18	(12.5%)
รายได้อื่น	16.94	14.08	20.3%
รวมรายได้	1,177.53	1,340.26	(12.1%)

รายได้กิจการโรงพยาบาล แยกตามประเภทผู้ป่วย



รายได้กิจการโรงพยาบาล แยกตามประเภทของโรค



ในปี 2566 รายได้รวมเท่ากับ 1,177.53 ล้านบาท ลดลงร้อยละ 12.1 เนื่องจากในช่วงครึ่งแรกของปี 2565 ยังมีการตรวจรักษาผู้ป่วยโควิด-19 แต่ในปี 2566 เมื่อสถานการณ์โควิด-19 คลี่คลายลง จำนวนผู้ป่วยโควิด-19 จึงลดลง แต่รายได้จากผู้ป่วยทั่วไป (Non-COVID-19) เพิ่มขึ้นร้อยละ 12.8 เนื่องจากมีผู้เข้ารับบริการโรงพยาบาลกลับมาเป็นปกติ

ต้นทุนและค่าใช้จ่าย

(หน่วย: ล้านบาท)	ปี 2566	ปี 2565	% เพิ่ม (ลด)
ต้นทุนกิจการโรงพยาบาล	750.58	827.01	(9.2%)
ค่าใช้จ่ายในการขาย	15.83	9.68	63.5%
ค่าใช้จ่ายในการบริหาร	175.63	139.83	25.6%
ต้นทุนทางการเงิน	2.11	5.55	(62.0%)
ภาษีเงินได้	48.93	71.72	(31.8%)
รวมต้นทุนและค่าใช้จ่าย	993.08	1,053.79	(5.8%)

ต้นทุนกิจการโรงพยาบาล

ในปี 2566 มีต้นทุนกิจการโรงพยาบาล 750.58 ล้านบาท ลดลงร้อยละ 9.2 จากปีก่อนตามการลดลงของรายได้ เนื่องจากช่วงครึ่งปีแรกของปี 2565 ยังมีผู้ป่วยเข้ารับการรักษาโรคโควิด-19 เป็นจำนวนมาก แต่ในปี 2566 สถานการณ์โรคระบาดโควิด-19 ได้คลี่คลายลงแล้ว นอกจากนี้ในปี 2565 ยังมีรายการค่าเผื่อผลขาดทุนของวัคซีนโควิด-19 ที่บันทึกเป็นต้นทุนกิจการโรงพยาบาลอีกด้วย ทั้งนี้ สัดส่วนต้นทุนกิจการโรงพยาบาลเทียบกับรายได้กิจการโรงพยาบาล เพิ่มขึ้นจากร้อยละ 62.4 เป็นร้อยละ 64.7 เนื่องจากต้นทุนในการรักษาผู้ป่วยโรคทั่วไปสูงกว่าการรักษาผู้ป่วยโรคโควิด-19 ประกอบกับต้นทุนเกี่ยวกับพนักงานเพิ่มขึ้นตามจำนวนบุคลากรที่เพิ่มขึ้น อีกทั้งยังมีค่าซ่อมแซม และค่าสาธารณูปโภคที่เพิ่มขึ้นจากปี 2565

ค่าใช้จ่ายในการขายและบริหาร

ในปี 2566 โรงพยาบาลมีค่าใช้จ่ายในการขายและบริหารรวมเท่ากับ 191.46 ล้านบาท เพิ่มขึ้นร้อยละ 28.1 สาเหตุหลักมาจากรายการที่เกิดขึ้นเพียงครั้งเดียว (one-time item) เพราะในปี 2565 มีการจัดประเภทรายการค่าเผื่อผลขาดทุนของวัคซีนโควิด-19 ไปยังต้นทุนกิจการโรงพยาบาล เนื่องจากบริษัทได้รับวัคซีนดังกล่าวครบถ้วนแล้ว อีกทั้งยังมีค่าใช้จ่ายในการบริหารเพิ่มขึ้นจากการรับรู้ค่าใช้จ่ายทั่วไปที่เกิดขึ้นในช่วงปลายปี เช่น ค่าแบบฟอร์มพนักงาน หนังสือจะสูญ ค่าตัดจำหน่ายทรัพย์สินที่ชำรุด เป็นต้น นอกจากนี้ ในปี 2566 มีค่าใช้จ่ายในการขายที่เพิ่มขึ้นจากการจัดทำสื่อโฆษณาและประชาสัมพันธ์เพิ่มขึ้นเพื่อให้สอดคล้องกับกลยุทธ์ในปี นี้ ที่มุ่งเน้นการลงทุนสร้างให้แบรนด์ของโรงพยาบาลเป็นที่รู้จักมากยิ่งขึ้น เตรียมพร้อมสำหรับการขยายการให้บริการในอนาคต จากที่กล่าวมาทำให้สัดส่วนของค่าใช้จ่ายในการขายและบริหารเทียบกับรายได้รวม เพิ่มขึ้นจากร้อยละ 11.2 เป็นร้อยละ 16.3

ต้นทุนทางการเงิน

ต้นทุนทางการเงินเท่ากับ 2.11 ล้านบาท ลดลงร้อยละ 62.0 เนื่องจากมีการชำระคืนเงินกู้ระยะยาวครบทั้งจำนวน เมื่อไตรมาส 1/2566

กำไร

(หน่วย: ล้านบาท)	ปี 2566	ปี 2565	% เพิ่ม (ลด)
กำไรก่อนดอกเบี้ยจ่าย ภาษี ค่าเสื่อมราคาและค่าตัดจำหน่าย (EBITDA)	326.00	457.67	(28.8%)
อัตรากำไร EBITDA (%)	27.7%	34.2%	n/a
กำไรก่อนดอกเบี้ยจ่าย และภาษี (EBIT)	235.49	363.75	(35.3%)
อัตรากำไร EBIT (%)	20.00%	27.1%	n/a
กำไรสุทธิ	184.45	286.47	(35.6%)
อัตรากำไรสุทธิ (%)	15.7%	21.4%	n/a
กำไรสุทธิต่อหุ้น (บาท)	0.34	0.52	(34.6%)

กำไรสุทธิ

ในปี 2566 มีกำไรสุทธิ 184.45 ล้านบาท ลดลงร้อยละ 35.6 สาเหตุหลักจากรายได้รวมลดลงเนื่องจากรายได้จากการรักษาผู้ป่วยโควิด-19 ลดลงตามสถานการณ์ระบาดของโควิด-19 ที่คลี่คลายลงแล้ว ประกอบกับค่าใช้จ่ายที่เพิ่มขึ้นตามที่อธิบายข้างต้น

งบแสดงฐานะการเงิน

(หน่วย: ล้านบาท)	31 ธ.ค. 2566	31 ธ.ค. 2565	% เพิ่ม (ลด)
สินทรัพย์หมุนเวียน	517.61	519.95	(0.5%)
ที่ดิน อาคาร และอุปกรณ์	1,357.53	1,427.54	(4.9%)
สินทรัพย์ไม่หมุนเวียนอื่น	56.75	61.20	(7.3%)
สินทรัพย์รวม	1,931.89	2,008.69	(3.8%)
หนี้สินหมุนเวียน	129.75	239.75	(45.9%)
หนี้สินไม่หมุนเวียน	38.20	46.07	(17.1%)
หนี้สินรวม	167.95	285.82	(41.2%)
ส่วนของผู้ถือหุ้น	1,763.94	1,722.87	2.4%

การวิเคราะห์ฐานะการเงินเปรียบเทียบ วันที่ 31 ธันวาคม 2566 และวันที่ 31 ธันวาคม 2565

สินทรัพย์รวม

ณ 31 ธันวาคม 2566 มีสินทรัพย์รวม จำนวน 1,931.89 ล้านบาท ลดลงร้อยละ 3.8 เนื่องจากการรับชำระหนี้จากลูกหนี้การค้า และลูกหนี้อื่นเป็นปกติธุรกิจ และมีการรับรู้ค่าเสื่อมราคาของอาคารและอุปกรณ์ รวมถึงค่าตัดจำหน่ายของสินทรัพย์สิทธิการใช้ และสินทรัพย์ไม่มีตัวตน ตามปกติ อย่างไรก็ตาม สินค้าคงเหลือเพิ่มขึ้น เนื่องจากบริษัทได้เก็บสต็อกยาสำหรับรักษาโรคในเด็ก และวัคซีนป้องกันไขหวัดใหญ่

หนี้สินรวม

ณ 31 ธันวาคม 2566 มีหนี้สินรวม จำนวน 167.95 ล้านบาท ลดลงร้อยละ 41.2 เนื่องจากมีการชำระคืนเงินกู้ยืมระยะยาวจากสถาบันการเงินทั้งจำนวนในไตรมาส 1/2566 และจ่ายชำระคืนเงินกู้ระยะสั้นเช่นกัน

ส่วนของผู้ถือหุ้น

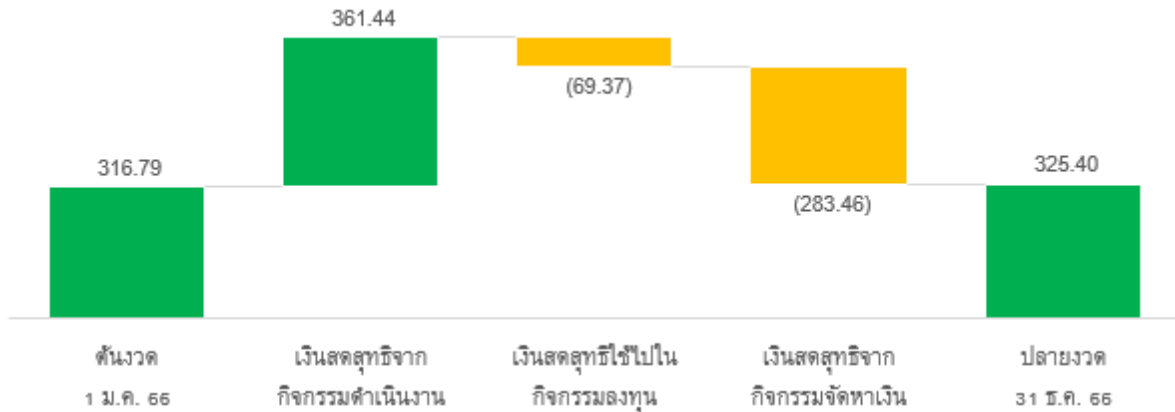
ณ 31 ธันวาคม 2566 มีส่วนของผู้ถือหุ้น จำนวน 1,763.94 ล้านบาท เปลี่ยนแปลงเพิ่มขึ้นเล็กน้อยร้อยละ 2.4

งบกระแสเงินสด

(หน่วย: ล้านบาท)	31 ธ.ค. 2566	31 ธ.ค. 2565
กระแสเงินสดสุทธิได้มาจากกิจกรรมดำเนินงาน	361.44	483.66
กระแสเงินสดสุทธิใช้ไปในกิจกรรมการลงทุน	(69.37)	(82.29)
กระแสเงินสดสุทธิใช้ไปในกิจกรรมจัดหาเงิน	(283.46)	(322.29)
เงินสดและรายการเทียบเท่าเงินสดเพิ่มขึ้นสุทธิ	8.61	79.08

งบกระแสเงินสด

(หน่วย: ล้านบาท)



เงินสดสุทธิต้นงวด ณ วันที่ 1 มกราคม 2566 เท่ากับ 316.79 ล้านบาท มีกระแสเงินสดรับจากกิจกรรมดำเนินงาน 388.72 ล้านบาท มีดอกเบี้ยรับ 2.59 ล้านบาทและจ่ายภาษีเงินได้ 29.87 ล้านบาท ส่งผลให้บริษัทมีกระแสเงินสดสุทธิได้มาจากกิจกรรมดำเนินงาน รวม 361.44 ล้านบาท บริษัทมีกระแสเงินสดสุทธิใช้ไปในกิจกรรมการลงทุน 69.37 ล้านบาท โดยรายการหลักเป็นเงินสดใช้ไปเป็นเงินลงทุนในเงินฝากประจำ 50.00 ล้านบาท จ่ายซื้อทรัพย์สินที่เป็นอาคารและอุปกรณ์ 16.47 ล้านบาท โดยในปีนี้มีการใช้เงินสดในกิจกรรมลงทุนน้อยกว่าปี 2565 เนื่องจากในปี 2565 มีการลงทุนซื้อเครื่องมือแพทย์ที่มีมูลค่าสูง แต่ในปี 2566 ยังไม่มีการลงทุนในทรัพย์สินมูลค่าสูงเพิ่มเติม บริษัทมีกระแสเงินสดสุทธิใช้ไปในกิจกรรมจัดหาเงินรวม 283.46 ล้านบาท โดยรายการหลักเป็นการชำระคืนเงินกู้ระยะยาวจากสถาบันการเงิน 116.98 ล้านบาท และจ่ายเงินปันผล 141.56 ล้านบาท ทั้งนี้จากที่กล่าวมา ผลส่งผลให้บริษัทมีเงินสดสุทธิปลายงวด ณ วันที่ 31 ธันวาคม 2566 เท่ากับ 325.40 ล้านบาท เพิ่มขึ้น 8.61 ล้านบาทจาก ณ ต้นปี 2566

อัตราส่วนทางการเงินที่สำคัญ

	ปี 2566	ปี 2565
อัตราส่วนสภาพคล่อง (เท่า)	3.99	2.17
อัตราส่วนหมุนเวียนลูกหนี้การค้า (เท่า)	7.85	4.21
ระยะเวลาเก็บหนี้เฉลี่ย (วัน)	46.52	86.72
อัตราส่วนหนี้สินต่อทุน (เท่า)	0.10	0.17
อัตราผลตอบแทนจากสินทรัพย์เฉลี่ย (ROA) %	12.0%	17.2%
อัตราผลตอบแทนจากส่วนของผู้ถือหุ้นเฉลี่ย (ROE) %	10.6%	16.8%

หมายเหตุ: อัตราส่วนทั้งหมดคำนวณตามสูตรที่ตลาดหลักทรัพย์แห่งประเทศไทย ใช้ในการคำนวณ

ผลการดำเนินงานด้านความยั่งยืน

โรงพยาบาลราชพฤกษ์ เป็นโรงพยาบาลชั้นนำของจังหวัดขอนแก่น มีภาพลักษณ์ในด้านมาตรฐานโรงพยาบาลระดับสากล มีสิ่งแวดล้อมที่โดดเด่นในด้านการรักษาเพื่อฟื้นฟูคนไข้ทั้งร่างกายและจิตใจ มีเทคโนโลยีการรักษาขั้นสูง ด้วยระดับราคาค่าบริการที่เข้าถึงได้ โรงพยาบาลเน้นการให้บริการที่อบอุ่นจากใจของ Care giver ทุกคน บนพื้นฐานของการให้บริการว่า “อบอุ่นเหมือนบ้าน เชี่ยวชาญการรักษา เยียวยาด้วยหัวใจ” ภายใต้หลักการการให้บริการของเรา โรงพยาบาลราชพฤกษ์ได้สร้างชื่อเสียงและความเชื่อมั่นเพิ่มขึ้นอย่างต่อเนื่อง และเป็นรากฐานของการเติบโตที่ยั่งยืนของโรงพยาบาลมาจนปัจจุบัน ทั้งนี้ล่าสุด เมื่อวันที่ 31 ตุลาคม 2566 โรงพยาบาลราชพฤกษ์ ได้รับเรตติ้ง 5 ดาว หรือ ระดับ “ดีเลิศ” (Excellent CG Scoring) ในการประเมินการกำกับดูแลกิจการประจำปี 2566 จากสมาคมส่งเสริมสถาบันกรรมการบริษัทไทย (Thai IOD)

โรงพยาบาลมุ่งเน้นการดำเนินงานที่สร้างการพัฒนาและเติบโตอย่างยั่งยืน โดยครอบคลุมในมิติสำคัญ 3 ประการ ได้แก่ สิ่งแวดล้อม (Environmental) สังคม (Social) และบรรษัทภิบาล (Governance) หรือ ESG เพื่อสร้างความเชื่อมั่นให้กับผู้มีส่วนได้เสีย และให้บริษัทฯ สามารถมุ่งสู่ความสำเร็จในการดำเนินธุรกิจในระยะยาว ท่านสามารถดูนโยบายและแนวปฏิบัติฉบับเต็มได้ที่ <https://rph.co.th/investor-relations/esg/>

มิติด้านสิ่งแวดล้อม (E)

- ติดตั้งระบบ Bio-Filter เพื่อป้องกันการป้องกันการแพร่กระจายของเชื้อโรคทางอากาศภายในบริเวณโรงพยาบาล
- ติดตั้งระบบบำบัดกลิ่น Wet Scrubber, ระบบ Deionizer เพื่อป้องกันกลิ่นไม่พึงประสงค์จากขยะโรงพยาบาลไม่ให้กระจายไปในบริเวณโดยรอบ
- ลดการใช้เครื่องปรับอากาศ โดยใช้การออกแบบสถาปัตยกรรมของอาคารโรงพยาบาลให้สอดคล้องกับทิศทางลม และแสงแดด และติดตั้งเครื่องทำความเย็นแบบประหยัดพลังงาน

ด้านสังคม (S)

- มีการจ้างงานอย่างเป็นธรรม เคารพสิทธิมนุษยชน และปฏิบัติตามกฎหมายแรงงานอย่างเคร่งครัด
- จัดการสภาพแวดล้อมภายในโรงพยาบาลโดยเน้นสร้างเสริมสุขภาวะที่ดีให้พนักงาน และความปลอดภัยในการทำงาน
- สนับสนุนให้คู่ค้าทางธุรกิจมีความรับผิดชอบต่อสังคม โดยให้คู่ค้าลงนามในการปฏิบัติตามจรรยาบรรณคู่ค้าทางธุรกิจ

ด้านการกำกับดูแลกิจการ (G)

บริษัทฯ ให้ความสำคัญในการบริหารงานตามหลักการของการกำกับดูแลกิจการที่ดี มีการเปิดเผยข้อมูลอย่างเพียงพอ ทันเวลา และถูกต้อง เพื่อให้เกิดความโปร่งใส รวมทั้งมีการสอบทานการรายงานส่วนได้เสียของกรรมการและผู้บริหาร เพื่อให้เป็นไปตามที่พระราชบัญญัติหลักทรัพย์และตลาดหลักทรัพย์กำหนด สำหรับด้านความเสี่ยง คณะกรรมการตรวจสอบได้มีการทบทวนการดำเนินงานตามแผนการบริหารจัดการความเสี่ยงซึ่งรวมถึง แผนการบริหารความเสี่ยงระดับฝ่าย และระดับองค์กร เพื่อให้มั่นใจได้ว่าการกำกับดูแลเป็นไปตามแนวทางการควบคุมความเสี่ยงและกลยุทธ์ของบริษัทที่ฝ่ายจัดการกำหนดไว้ รวมถึงจัดให้มีระบบกำกับดูแล ทบทวน ติดตามตามความเหมาะสมให้สอดคล้องไปกับสถานการณ์และสภาพแวดล้อมภายนอกที่มีผลกระทบต่อบริษัท เพื่อให้การดำเนินธุรกิจเป็นไปอย่างต่อเนื่องและยั่งยืน

ขอแสดงความนับถือ

(นายธีระวัฒน์ ศรีนครินทร์)
ประธานเจ้าหน้าที่บริหาร

ภาคผนวก

รายละเอียดความแตกต่างของงบการเงินรวม และงบการเงินเฉพาะกิจการ ไตรมาส 4 งวด 3 เดือน และงวดปี 2566

งบแสดงฐานะการเงิน ณ วันที่ 31 ธันวาคม 2566

(หน่วย: บาท)	งบการเงินรวม	งบการเงินเฉพาะกิจการ	แตกต่าง
สินทรัพย์			
เงินสดและรายการเทียบเท่าเงินสด	325,397,532	322,981,806	2,415,726
ลูกหนี้การค้าและลูกหนี้อื่น	115,309,774	115,309,774	-
เงินลงทุนในบริษัทย่อย	-	4,999,990	(4,999,990)
สินทรัพย์อื่น	1,491,185,903	1,488,609,628	2,576,275
รวมสินทรัพย์	1,931,893,209	1,931,901,198	(7,989)
หนี้สิน			
เจ้าหนี้การค้าและเจ้าหนี้อื่น	102,014,096	101,989,086	25,010
หนี้สินอื่น	65,933,632	65,933,482	150
รวมหนี้สิน	167,947,728	167,922,568	25,160
ส่วนของผู้ถือหุ้น	1,763,945,481	1,763,978,630	(33,149)

งบกำไรขาดทุนเบ็ดเสร็จไตรมาส 4 งวด 3 เดือน ปี 2566 สิ้นสุดวันที่ 31 ธันวาคม 2566

(หน่วย: บาท)	งบการเงินรวม	งบการเงินเฉพาะกิจการ	แตกต่าง
รายได้รวม	296,451,187	296,446,238	4,949
ต้นทุนกิจการโรงพยาบาล	191,633,743	191,633,743	-
ต้นทุนในการจัดจำหน่ายและค่าใช้จ่ายในการบริหาร	55,812,735	55,781,492	31,243
ต้นทุนทางการเงิน	226,670	226,670	-
กำไรก่อนภาษีเงินได้	48,778,039	48,804,333	(26,294)
ค่าใช้จ่ายภาษีเงินได้	12,094,927	12,100,176	(5,249)
กำไรสำหรับงวด	36,683,112	36,704,157	(21,045)

งบกำไรขาดทุนเบ็ดเสร็จงวดปี 2566 สิ้นสุดวันที่ 31 ธันวาคม 2566

(หน่วย: บาท)	งบการเงินรวม	งบการเงินเฉพาะกิจการ	แตกต่าง
รายได้รวม	1,177,528,066	1,177,523,117	4,949
ต้นทุนกิจการโรงพยาบาล	750,577,152	750,577,152	-
ต้นทุนในการจัดจำหน่ายและค่าใช้จ่ายในการบริหาร	191,461,328	191,414,955	46,373
ต้นทุนทางการเงิน	2,112,455	2,112,455	-
กำไรก่อนภาษีเงินได้	233,377,131	233,418,555	(41,424)
ค่าใช้จ่ายภาษีเงินได้	48,924,221	48,932,496	(8,275)
กำไรสำหรับงวด	184,452,910	184,486,059	(33,149)

งบกระแสเงินสดงวดปี 2566 สิ้นสุดวันที่ 31 ธันวาคม 2566

(หน่วย: บาท)	งบการเงินรวม	งบการเงินเฉพาะกิจการ	แตกต่าง
เงินสดสุทธิได้มาจากกิจกรรมดำเนินงาน	361,441,532	361,457,796	(16,264)
เงินสดสุทธิใช้ไปในกิจกรรมลงทุน	(69,369,926)	(71,801,916)	2,431,990
เงินสดสุทธิใช้ไปในกิจกรรมจัดหาเงิน	(283,459,737)	(283,459,737)	-
เงินสดและรายการเทียบเท่าเงินสดเพิ่มขึ้นสุทธิ	8,611,869	6,196,143	2,415,726
เงินสดและรายการเทียบเท่าเงินสด ณ ต้นงวด	316,785,663	316,785,663	-
เงินสดและรายการเทียบเท่าเงินสด ณ ปลายงวด	325,397,532	322,981,806	2,415,726