



คำอธิบายและวิเคราะห์ของฝ่ายจัดการ
สำหรับปี สิ้นสุดวันที่ 31 ธันวาคม 2566

บริษัท เอสไอเอสบี จำกัด (มหาชน)

วันที่ 23 กุมภาพันธ์ 2567

เรื่อง คำอธิบายและวิเคราะห์ของฝ่ายจัดการสำหรับผลการดำเนินงานสำหรับปี สิ้นสุดวันที่ 31 ธันวาคม 2566

เรียน กรรมการและผู้จัดการ ตลาดหลักทรัพย์

บริษัท เอสไอเอสบี จำกัด (มหาชน) (“บริษัทฯ”) ขอชี้แจงเหตุการณ์สำคัญและผลการดำเนินงาน สำหรับปี สิ้นสุดวันที่ 31 ธันวาคม 2566 ซึ่งมีรายละเอียดดังต่อไปนี้

บทสรุปผู้บริหาร

งบการเงินรวม	31 ธ.ค.2565	31 ธ.ค.2566	การเปลี่ยนแปลง
หน่วย: ล้านบาท			
รายได้จากการขายและบริการ	1,319.26	1,889.24	43.20%
รายได้รวม	1,339.97	1,930.56	44.07%
ต้นทุนทางการศึกษาและบริการ	653.32	897.51	37.38%
กำไรขั้นต้น	665.94	991.73	48.92%
กำไรก่อนหักดอกเบี้ย ภาษี และค่าเสื่อมราคา	551.70	861.57	56.17%
กำไรสุทธิ	369.28	653.53	76.97%
อัตรากำไรขั้นต้น (%)	50.48%	52.49%	2.01%
อัตรากำไรก่อนหักดอกเบี้ย ภาษี และค่าเสื่อมราคา (%)	41.17%	44.63%	3.46%
อัตรากำไรสุทธิ (%)	27.56%	33.85%	6.29%
กำไรสุทธิ (ไม่รวมโรงเรียนสาขาใหม่ที่นนทบุรีและระยอง)	369.28	718.41	94.55%
อัตรากำไรสุทธิ (ไม่รวมโรงเรียนสาขาใหม่ที่นนทบุรีและระยอง) (%)	27.56%	38.58%	11.02%

สรุปผลการดำเนินงานสำหรับปี สิ้นสุดวันที่ 31 ธันวาคม 2566

รายได้จากการขายและบริการ

- สำหรับปี สิ้นสุดวันที่ 31 ธันวาคม 2565 และ 31 ธันวาคม 2566 บริษัทฯ มีรายได้จากการขายและบริการจำนวน 1,319.26 ล้านบาท และจำนวน 1,889.24 ล้านบาทตามลำดับ เพิ่มขึ้น 569.98 ล้านบาท หรือคิดเป็นร้อยละ 43.20%. เนื่องจากบริษัทฯ เปิดดำเนินงานโรงเรียนสาขาใหม่ที่นนทบุรีและระยอง, จำนวนนักเรียนที่เพิ่มสูงขึ้นทั้งนักเรียนไทยและนักเรียนต่างชาติ อีกทั้งทางโรงเรียนมีการปรับขึ้นค่าธรรมเนียมทางการศึกษาในปีการศึกษา 2566/2567 ส่งผลให้บริษัทฯ มีรายได้จากการขายและบริการเพิ่มขึ้น

กำไรสุทธิและอัตรากำไรสุทธิ

- สำหรับปี 2566 กลุ่มบริษัทฯ มีผลกำไรสุทธิจำนวน 653.53 ล้านบาท คิดเป็นอัตรากำไรสุทธิเท่ากับ ร้อยละ 33.85 เพิ่มขึ้นจากในงวดเดียวกันของปีก่อนซึ่งมีกำไรสุทธิเท่ากับ 369.28 ล้านบาท เนื่องจากการเพิ่มขึ้นของรายได้ ส่งผลให้อัตรากำไรขั้นต้นปรับตัวสูงขึ้น และค่าใช้จ่ายบริหารส่วนใหญ่ของบริษัทฯ เป็นค่าใช้จ่ายคงที่ซึ่งส่งผลให้บริษัทฯ มีกำไรสุทธิเพิ่มขึ้น
- หากไม่รวมโรงเรียนสาขาใหม่ที่นนทบุรีและระยอง ในปี 2566 กลุ่มบริษัทฯ มีผลกำไรสุทธิจำนวน 718.41 ล้านบาท คิดเป็นอัตรากำไรสุทธิเท่ากับ ร้อยละ 38.58% โดยใน 2566 มีผลขาดทุนรวมจากโรงเรียนสาขาใหม่จำนวน 64.88 ล้านบาท โดยแบ่งเป็นผลขาดทุนจากการเตรียมเปิดโรงเรียนสาขาใหม่ที่เกิดขึ้นครั้งเดียวจำนวน 25.83 ล้านบาท และผลขาดทุนจากการดำเนินงานตามปกติของโรงเรียนสาขาใหม่จำนวน 39.05 ล้านบาท โดยโรงเรียนสาขาใหม่ได้เริ่มรับรู้รายได้ในเดือนกันยายน 2566 และรับรู้ต้นทุนค่าใช้จ่ายตั้งแต่เปิดดำเนินงานในเดือนสิงหาคม 2566

เหตุการณ์สำคัญ

โครงการพัฒนาโรงเรียน และการขยายการเรียนการสอนที่กำลังดำเนินการ

- กลุ่มบริษัทฯ ได้ดำเนินการก่อสร้างอาคารเรียน โรงเรียนนานาชาติสิงคโปร์บนทบุรี ซึ่งตั้งอยู่ในทำเลแจ้งวัฒนะ-ราชพฤกษ์ โดยได้รับใบอนุญาตจากกระทรวงศึกษาธิการในเดือนกรกฎาคม 2566 และเปิดดำเนินงานในเดือนสิงหาคม 2566



- กลุ่มบริษัทฯ ได้ลงนามซื้อขายที่ดินในเขตจังหวัดระยองในเดือนธันวาคม 2564 โดยมีวัตถุประสงค์เพื่อรองรับแผนการพัฒนาโรงเรียนนานาชาติสิงคโปร์ระยอง ของกลุ่มบริษัท โดยได้รับใบอนุญาตจากกระทรวงศึกษาธิการในเดือนกรกฎาคม 2566 และเปิดให้บริการในเดือนสิงหาคม 2566



- กลุ่มบริษัทฯ ได้ดำเนินการปรับปรุงอาคารเรียน สำหรับระดับมัธยมศึกษา ที่โรงเรียนนานาชาติสิงคโปร์กรุงเทพ และเปิดให้บริการบริเวณชั้น 1 ในเดือนตุลาคม 2566 และสำหรับชั้น 2 คาดว่าจะพร้อมเปิดให้บริการภายในเดือนสิงหาคม 2567



- กลุ่มบริษัทฯ ได้ลงนามในสัญญาจ้างเหมาก่อสร้างอาคาร และได้เริ่มดำเนินการก่อสร้างอาคารเรียน โรงเรียนนานาชาติสิงคโปร์เชียงใหม่เฟสที่สอง โดยมีวัตถุประสงค์เพื่อรองรับการขยายตัวของจำนวนนักเรียน โดยคาดว่าจะพร้อมเปิดให้บริการภายในไตรมาส 1 ปี 2567



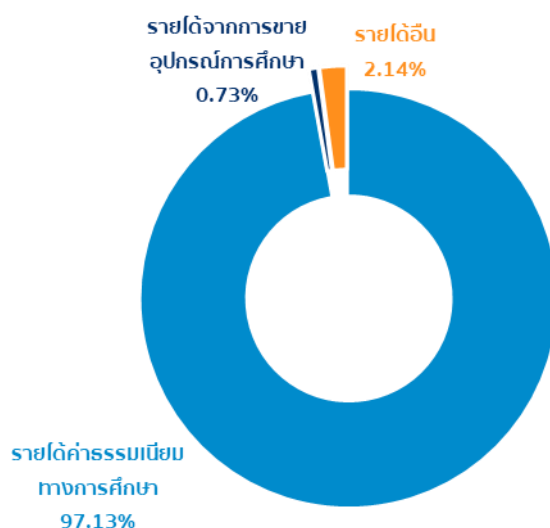
ผลการดำเนินงานสำหรับปี สิ้นสุดวันที่ 31 ธันวาคม 2566

งบกำไรขาดทุน	งบการเงินรวม					
	31 ธ.ค.2565		31 ธ.ค.2566		การเปลี่ยนแปลง	
	ล้านบาท	ร้อยละ	ล้านบาท	ร้อยละ	ล้านบาท	ร้อยละ
รายได้						
รายได้จากการขายและบริการ	1,319.26	98.46	1,889.24	97.86	569.98	43.20
- รายได้ค่าธรรมเนียมทางการศึกษาและบริการ	1,310.74	97.82	1,875.10	97.13	564.36	43.06
- รายได้จากการจำหน่ายอุปกรณ์ทางการศึกษา	8.52	0.64	14.14	0.73	5.62	65.96
รายได้อื่น	20.71	1.54	41.32	2.14	20.61	99.52
รวมรายได้	1,339.97	100.00	1,930.56	100.00	590.59	44.07
ต้นทุนและค่าใช้จ่าย						
ต้นทุนทางการศึกษาและบริการ	653.32	48.76	897.51	46.49	244.19	37.38
ค่าใช้จ่ายในการบริหาร	300.97	22.46	381.85	19.78	80.88	26.87
รวมค่าใช้จ่าย	954.29	71.22	1,279.36	66.27	325.07	34.06
ส่วนแบ่งกำไร (ขาดทุน)						
จากเงินลงทุนตามวิธีส่วนได้เสีย	5.36	0.40	19.70	1.02	14.34	267.54
รายได้ทางการเงิน	4.44	0.33	9.62	0.50	5.18	116.67
ค่าใช้จ่ายทางการเงิน	25.28	1.89	25.92	1.34	0.64	2.53
กำไรก่อนค่าใช้จ่ายภาษีเงินได้	370.20	27.63	654.60	33.91	284.40	76.82
ค่าใช้จ่าย (รายได้) ภาษีเงินได้	0.92	0.07	1.07	0.06	0.15	16.30
กำไร (ขาดทุน) สุทธิสำหรับปี	369.28	27.56	653.53	33.85	284.25	76.97
กำไร (ขาดทุน) สุทธิสำหรับปี (ไม่รวมโรงเรียนสาขาใหม่ที่ต้นทฤษฎีและระยอง)	369.28	27.56	718.41	38.58	349.13	94.55

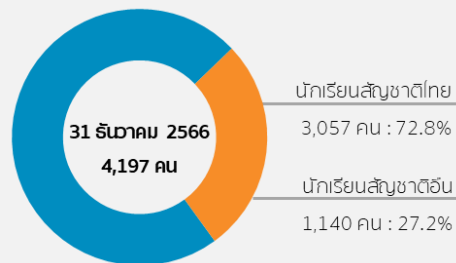
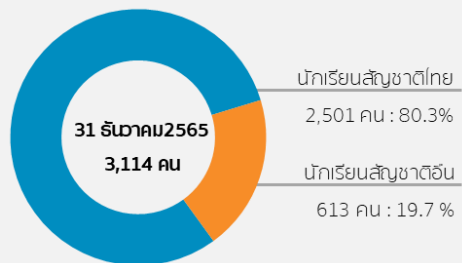
การวิเคราะห์งบกำไรขาดทุนของบริษัท

รายได้

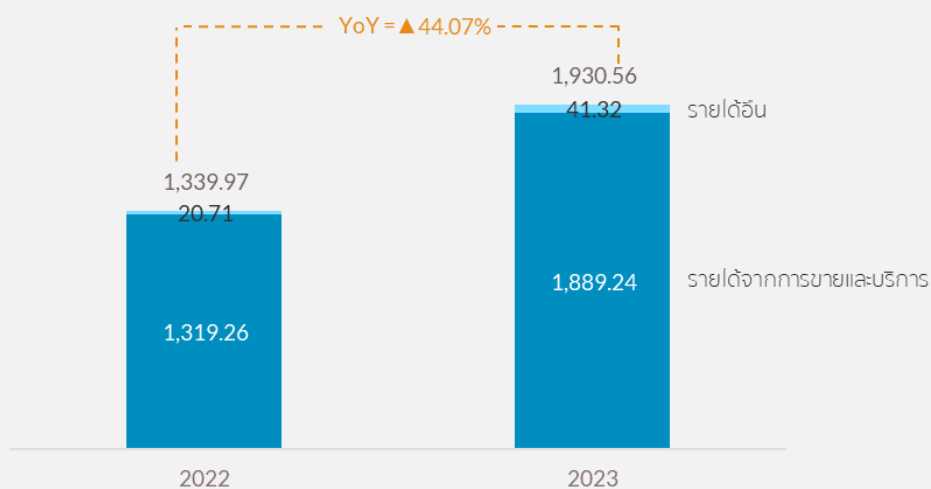
โครงสร้างรายได้สำหรับปี สิ้นสุดวันที่ 31 ธันวาคม 2566



จำนวนนักเรียนแบ่งตามสัญชาติ

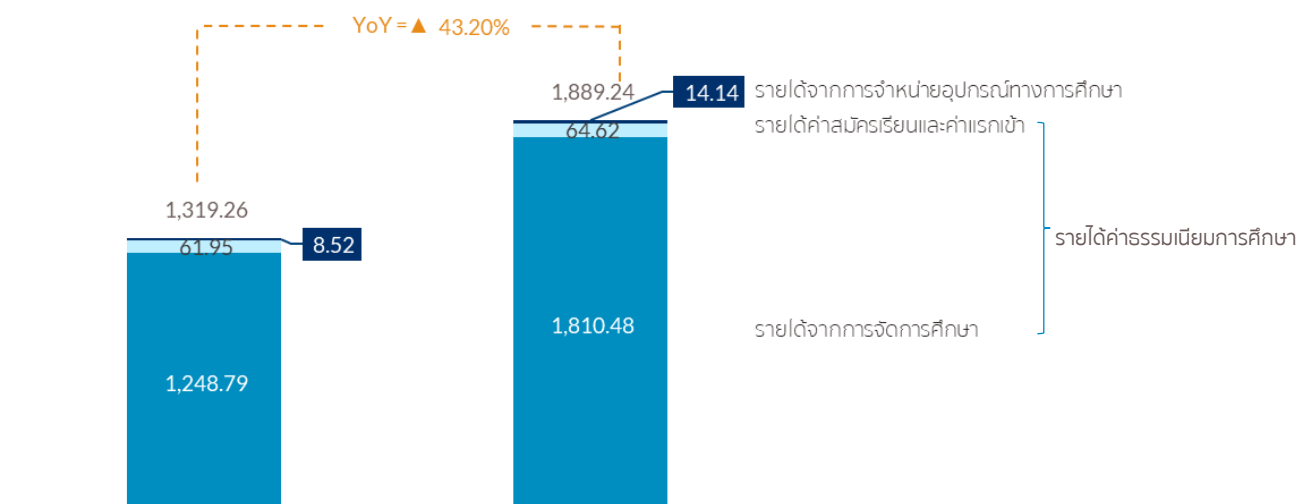


สำหรับปี สิ้นสุดวันที่ 31 ธันวาคม 2565 และ 31 ธันวาคม 2566 บริษัทฯ มีรายได้รวมจำนวน 1,339.97 ล้านบาท และจำนวน 1,930.56 ล้านบาทตามลำดับ เพิ่มขึ้น 590.59 ล้านบาท หรือคิดเป็นร้อยละ 44.07 โดยรายได้ของบริษัทฯ สามารถสรุปได้ดังนี้



รายได้จากการขายและบริการ

สำหรับปี สิ้นสุดวันที่ 31 ธันวาคม 2565 และ 31 ธันวาคม 2566 บริษัทฯ มีรายได้จากการขายและบริการเป็นจำนวน 1,319.26 ล้านบาท และจำนวน 1,889.24 ล้านบาทตามลำดับ โดยรายได้จากการขายและบริการของบริษัทฯ ประกอบด้วย รายได้ค่าธรรมเนียมการศึกษา และรายได้จากการจำหน่ายอุปกรณ์ทางการศึกษา ซึ่งคิดเป็นสัดส่วนร้อยละ 99.25 และร้อยละ 0.75 ของรายได้จากการขายและบริการในปี 2566 ตามลำดับ



รายได้ค่าธรรมเนียมการศึกษา

รายได้ค่าธรรมเนียมการศึกษาของกลุ่มบริษัทฯ แบ่งเป็นรายได้จากการจัดการศึกษา และรายได้ค่าสมัครเรียนและค่าแรกเข้า โดยมีรายละเอียดดังนี้

รายได้จากการจัดการศึกษา

ในปี 2565 และ ปี 2566 มีรายได้จากการจัดการศึกษาจำนวน 1,248.79 ล้านบาท และ 1,810.48 ล้านบาท ตามลำดับ เพิ่มขึ้นร้อยละ 44.98 สาเหตุหลักเกิดจากจำนวนนักเรียนที่เพิ่มสูงขึ้นทั้งจากนักเรียนไทยและนักเรียนต่างชาติจาก 2,862 คน เป็น 3,827 คน (ไม่นับรวมจำนวนนักเรียนของสาขาเชียงใหม่), การเลื่อนชั้นเรียนของนักเรียนในช่วงเปลี่ยนปีการศึกษา นอกจากนั้นอัตราค่าบริการการศึกษาเฉลี่ยต่อคนต่อปีปรับตัวเพิ่มขึ้นเป็น 0.54 ล้านบาทคิดเป็นร้อยละ 10.86 จากช่วงเดียวกันของปีก่อนที่อยู่ที่ 0.49 ล้านบาท โดยสาเหตุเกิดจากการเปิดโรงเรียนสาขาใหม่ (นนทบุรีและระยอง) อีกทั้งทางโรงเรียนมีการปรับขึ้นค่าธรรมเนียมทางการศึกษาในปี การศึกษา 2566/2567 ให้สอดคล้องกับอุตสาหกรรมและการปรับขึ้นผลตอบแทนให้กับบุคคลากรทางการศึกษาและพนักงาน โดยโรงเรียนสาขาใหม่และค่าธรรมเนียมทางการศึกษาที่เพิ่มขึ้น เริ่มรับรู้รายได้เดือนกันยายน ปี 2566

รายได้ค่าสมัครเรียนและค่าแรกเข้า

ในปี 2566 กลุ่มบริษัทฯ มีรายได้ค่าสมัครเรียนและค่าแรกเข้าจำนวน 64.62 ล้านบาท เพิ่มขึ้นจาก ณ ช่วงเดียวกันของปี 2565 ซึ่งเท่ากับ 61.95 ล้านบาท คิดเป็นร้อยละ 4.31 จากช่วงเดียวกันของปีก่อน เนื่องจากจำนวนนักเรียนที่เพิ่มสูงขึ้น

รายได้จากการจำหน่ายอุปกรณ์ทางการศึกษา

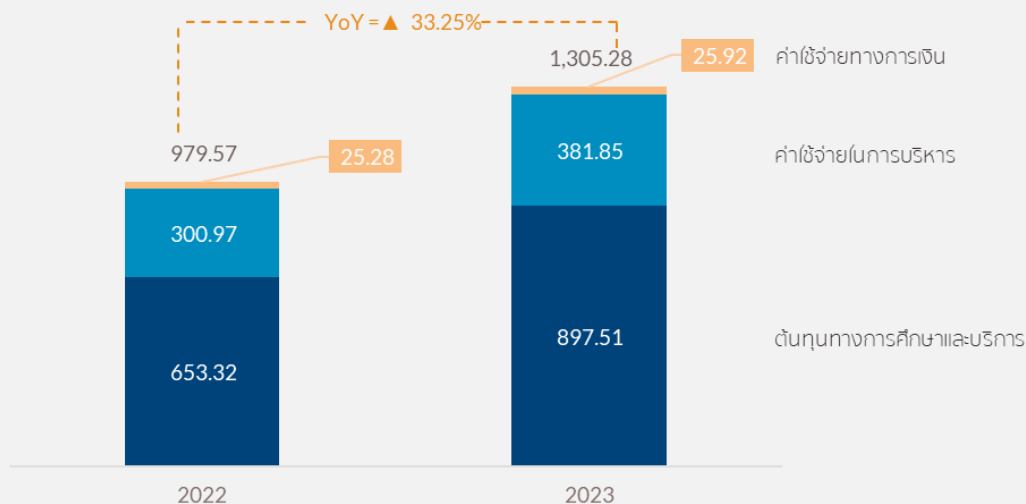
สำหรับปี สิ้นสุดวันที่ 31 ธันวาคม 2565 และ 31 ธันวาคม 2566 กลุ่มบริษัทฯ มีรายได้จากการจำหน่ายอุปกรณ์ทางการศึกษาจำนวน 8.52 ล้านบาท และจำนวน 14.14 ล้านบาท ตามลำดับ เพิ่มขึ้น 5.62 ล้านบาท หรือคิดเป็นร้อยละ 65.96 เนื่องจากมีจำนวนนักเรียนเพิ่มสูงขึ้น

รายได้อื่น

ในปี 2565 และ ปี 2566 กลุ่มบริษัทฯ มีรายได้อื่นจำนวน 20.71 ล้านบาท และจำนวน 41.32 ล้านบาท ตามลำดับ โดยรายได้อื่นที่สำคัญได้แก่ รายได้จากการจำหน่ายอาหารและเครื่องดื่ม และค่าธรรมเนียมบัตรเครดิต

ต้นทุนและค่าใช้จ่าย

ต้นทุนและค่าใช้จ่ายหลักของบริษัท ประกอบด้วย ต้นทุนทางการศึกษาและบริการ ค่าใช้จ่ายในการบริหาร ค่าใช้จ่ายอื่น และค่าใช้จ่ายทางการเงิน โดยในปี 2565 และ ปี 2566 กลุ่มบริษัท มีต้นทุนและค่าใช้จ่ายรวมจำนวน 979.57 ล้านบาท และจำนวน 1,305.28 ล้านบาท ตามลำดับ คิดเป็นสัดส่วนต่อรายได้รวมเท่ากับร้อยละ 73.10 และร้อยละ 67.61 ตามลำดับ โดยมีรายละเอียดต่อไปนี้



ต้นทุนทางการศึกษาและบริการ

ต้นทุนทางการศึกษาและบริการถือเป็นค่าใช้จ่ายหลักของกลุ่มบริษัท โดยในปี 2565 และปี 2566 กลุ่มบริษัท มีต้นทุนทางการศึกษาและบริการจำนวน 653.32 ล้านบาท และจำนวน 897.51 ล้านบาท เพิ่มขึ้น 244.19 ล้านบาทหรือคิดเป็นสัดส่วนร้อยละ 37.38 โดยต้นทุนทางการศึกษาและบริการที่สำคัญของกลุ่มบริษัท ได้แก่ ต้นทุนการจัดการศึกษา และต้นทุนการบริหารอาคารและสถานที่ โดยมีรายละเอียดดังนี้

ต้นทุนการจัดการศึกษา

สำหรับปี 2566 กลุ่มบริษัท มีต้นทุนการจัดการศึกษาจำนวน 637.58 ล้านบาท เพิ่มขึ้นจากในงวดเดียวกันของปี 2565 ซึ่งเท่ากับ 448.72 ล้านบาท ซึ่งเพิ่มขึ้นสอดคล้องกับรายได้จากการจัดการศึกษาที่เพิ่มขึ้น รวมถึงการปรับผลตอบแทนให้กับบุคลากรทางการศึกษาในช่วงต้นปีการศึกษา (เดือนสิงหาคม 2566) และการรับบุคลากรทางการศึกษาเพิ่ม เพื่อให้รองรับการเปิดการเรียนการสอนของโรงเรียนใหม่ (นนทบุรีและระยอง) โดยสัดส่วนต้นทุนการจัดการศึกษาต่อรายได้จากการขายและบริการในปี 2566 ของกลุ่มบริษัท จะคิดเป็นร้อยละ 33.75 ซึ่งลดลงจากปี 2565 ซึ่งเท่ากับร้อยละ 34.01 เนื่องจากบริษัท สามารถบริหารจัดการต้นทุนการจัดการศึกษาให้มีประสิทธิภาพมากขึ้น และต้นทุนของบุคลากรทางการศึกษาส่วนใหญ่เป็นค่าใช้จ่ายที่คงที่ จึงทำให้ในปี 2566 บริษัท มีรายได้เพิ่มขึ้นในอัตราที่สูงกว่าต้นทุนที่เพิ่มขึ้น

ต้นทุนการบริหารอาคารและสถานที่

สำหรับปี 2566 กลุ่มบริษัท มีต้นทุนการบริหารอาคารและสถานที่จำนวน 259.93 ล้านบาท โดยต้นทุนการบริหารอาคารและสถานที่เพิ่มขึ้นจากในงวดเดียวกันของปี 2565 ซึ่งเท่ากับ 204.60 ล้านบาท จากการเพิ่มขึ้นของต้นทุนค่าเสื่อมราคาจากการเปิดใช้งานอาคารของโรงเรียนนานาชาติสิงคโปร์นนทบุรี และโรงเรียนนานาชาติสิงคโปร์ระยอง โดยสัดส่วนต้นทุนการบริหารอาคารและสถานที่ต่อรายได้จากการขายและบริการในปี 2566 จะคิดเป็นสัดส่วนร้อยละ 13.76 ซึ่งลดลงจากงวดเดียวกันในปี 2565 ซึ่งเท่ากับร้อยละ 15.51 เนื่องจากบริษัท มีรายได้เพิ่มขึ้น ในขณะที่ต้นทุนการบริหารอาคารและสถานที่ส่วนใหญ่เป็นค่าใช้จ่ายที่คงที่

ค่าใช้จ่ายในการบริหาร

สำหรับปี 2566 กลุ่มบริษัท มีค่าใช้จ่ายในการบริหารจำนวน 381.85 ล้านบาท คิดเป็นร้อยละ 19.78 ของรายได้รวม โดยเป็นค่าใช้จ่ายเกี่ยวกับพนักงานจำนวน 280.61 ล้านบาท สัดส่วนค่าใช้จ่ายในการบริหารต่อรายได้รวมลดลงจากช่วงเดียวกันของปี 2565 ซึ่งเท่ากับร้อยละ 22.46 เนื่องจากบริษัท มีรายได้ที่เพิ่มขึ้น ในขณะที่ค่าใช้จ่ายในการบริหารส่วนใหญ่เป็นค่าใช้จ่ายคงที่

ค่าใช้จ่ายทางการเงิน

ในปี 2566 กลุ่มบริษัทฯ มีค่าใช้จ่ายทางการเงิน จำนวน 25.92 ล้านบาท เพิ่มขึ้นจากในงวดเดียวกันของปี 2565 ซึ่งเท่ากับ 25.28 ล้านบาท ซึ่งสาเหตุหลักเกิดจากค่าธรรมเนียมธนาคารที่เพิ่มสูงขึ้น

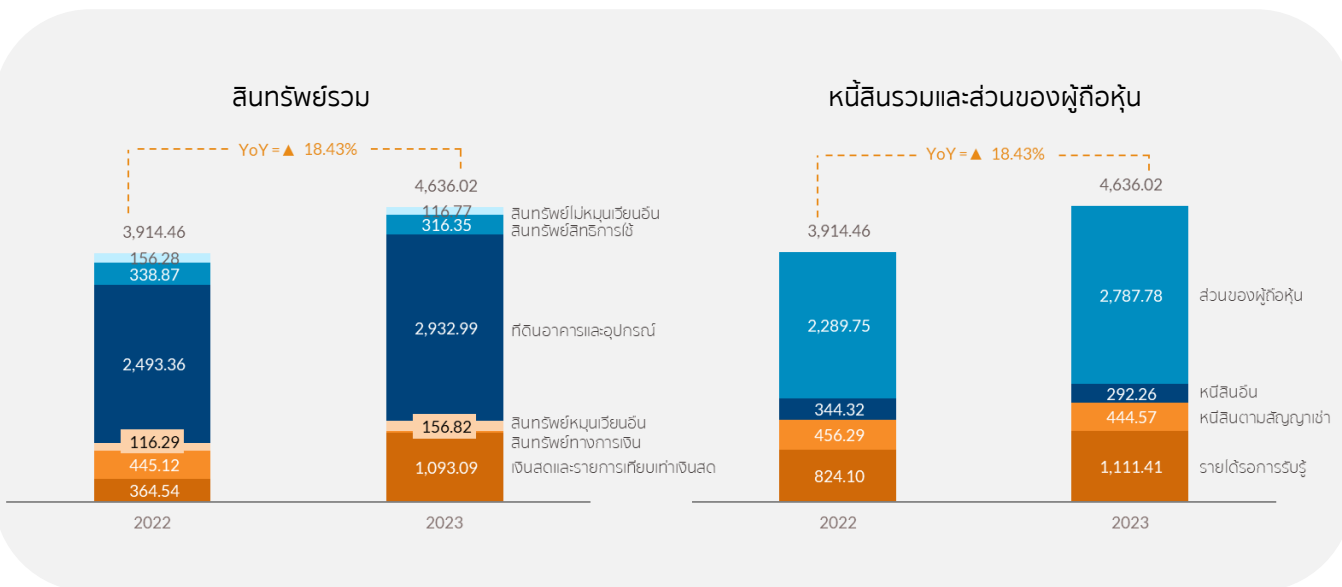
ส่วนแบ่งกำไร (ขาดทุน) จากเงินลงทุน

สำหรับปีสิ้นสุดวันที่ 31 ธันวาคม 2565 และ 31 ธันวาคม 2566 งบการเงินของบริษัท เอสไอเอสบี ซีรีส์ จำกัด ที่รวมผลประกอบการของโรงเรียนนานาชาติสิงคโปร์ เชียงใหม่มีผลกำไร 10.71 ล้านบาท และ 39.40 ล้านบาท ตามลำดับ กลุ่มบริษัทฯ จึงรับรู้ส่วนแบ่งกำไรจากเงินลงทุน 5.36 ล้านบาท และ 19.70 ล้านบาท ตามลำดับ

กำไรสุทธิ

สำหรับปี 2566 กลุ่มบริษัทฯ มีผลกำไรสุทธิจำนวน 653.53 ล้านบาท คิดเป็นอัตรากำไรสุทธิเท่ากับ ร้อยละ 33.85 เพิ่มขึ้นจากในงวดเดียวกันของปีก่อนซึ่งมีกำไรสุทธิเท่ากับ 369.28 ล้านบาท เนื่องจากการเพิ่มขึ้นของรายได้ตามที่ได้กล่าวมาข้างต้น ประกอบกับอัตรากำไรขั้นต้นที่ปรับตัวเพิ่มสูงขึ้น และค่าใช้จ่ายในการบริหารส่วนใหญ่มุ่งคงที่

การวิเคราะห์ฐานะทางการเงินของบริษัท



สินทรัพย์รวม

ณ วันที่ 31 ธันวาคม 2566 กลุ่มบริษัทฯ มีสินทรัพย์รวมซึ่งเพิ่มขึ้นจาก ณ วันที่ 31 ธันวาคม 2565 เป็นจำนวน 721.57 ล้านบาท หรือคิดเป็นร้อยละ 18.43 การเปลี่ยนแปลงของสินทรัพย์โดยหลักๆ มาจากรายการดังต่อไปนี้

- เงินสดและรายการเทียบเท่าเงินสด เพิ่มขึ้น 728.54 ล้านบาท ส่วนใหญ่จากเงินจากกิจกรรมดังนี้
 - กระแสเงินสดสุทธิจากกิจกรรมดำเนินงาน 1,169.76 ล้านบาท จากจำนวนนักเรียนรวมที่เพิ่มขึ้น
 - กระแสเงินสดสุทธิใช้ไปในกิจกรรมลงทุน 254.46 ล้านบาท โดยส่วนใหญ่เป็นผลมาจากการก่อสร้างโรงเรียนนานาชาติสิงคโปร์นทบุรีและโรงเรียนนานาชาติสิงคโปร์ระยอง และการปรับปรุงอาคารเรียนสำหรับระดับมัธยมศึกษา โรงเรียนนานาชาติสิงคโปร์กรุงเทพ และการลงทุนในเงินฝากประจำ
 - กระแสเงินสดสุทธิใช้ไปในกิจกรรมจัดหาเงิน 186.76 ล้านบาท โดยมีสาเหตุมาจากการจ่ายเงินปันผลในปี 2566 และชำระคืนหนี้สินตามสัญญาเช่า
- สินทรัพย์ทางการเงินหมุนเวียนอื่น ลดลง 425.12 ล้านบาท เนื่องจากเงินฝากประจำครบกำหนดในระหว่างงวด โดย ณ วันที่ 31 ธันวาคม 2566 บริษัทฯ มีสินทรัพย์ทางการเงินหมุนเวียน 20.00 ล้านบาท
- สินทรัพย์หมุนเวียนอื่น เพิ่มขึ้น 40.54 ล้านบาท โดยหลักๆ จากลูกหนี้ค่าธรรมเนียมการศึกษา สำหรับปีการศึกษา 2566/2567
- ที่ดิน อาคารและอุปกรณ์ เพิ่มขึ้น 439.63 ล้านบาท โดยมีรายการเคลื่อนไหวดังนี้
 - รายการซื้อเพิ่มระหว่างงวดจำนวน 605.22 ล้านบาท โดยส่วนใหญ่มาจากการก่อสร้างโรงเรียนนานาชาติสิงคโปร์นทบุรีและโรงเรียนนานาชาติสิงคโปร์ระยอง และการปรับปรุงอาคารเรียนสำหรับระดับมัธยมศึกษา โรงเรียนนานาชาติสิงคโปร์กรุงเทพ
 - ค่าเสื่อมราคาระหว่างงวด จำนวน 165.05 ล้านบาท
 - รายการเคลื่อนไหวอื่นๆ ลดลงจำนวน 0.54 ล้านบาท
- สินทรัพย์สิทธิการใช้ ลดลง 22.52 ล้านบาท ส่วนใหญ่มาจากค่าเสื่อมราคาระหว่างงวด
- สินทรัพย์ไม่หมุนเวียนอื่น ลดลง 39.41 ล้านบาท ส่วนใหญ่มาจากเงินจ่ายล่วงหน้าค่าก่อสร้างที่ลดลง ตามสัญญาการก่อสร้างอาคารที่โรงเรียนนานาชาติสิงคโปร์ระยอง

หนี้สินรวม

ณ วันที่ 31 ธันวาคม 2566 กลุ่มบริษัทฯ มีหนี้สินรวมซึ่งเพิ่มขึ้นจาก ณ วันที่ 31 ธันวาคม 2565 เป็นจำนวน 223.54 ล้านบาท หรือคิดเป็นร้อยละ 13.76 การเปลี่ยนแปลงของหนี้สินโดยหลักๆ มาจากรายการดังต่อไปนี้

- รายได้รอการรับรู้ เพิ่มขึ้น 287.30 ล้านบาท ส่วนใหญ่เพิ่มขึ้นจากค่าธรรมเนียมการศึกษารับล่วงหน้าสำหรับปีการศึกษา 2566/2567 และค่าธรรมเนียมการเข้าเรียนสำหรับนักเรียนใหม่ในระหว่างงวด
- หนี้สินตามสัญญาเช่าการเงิน ลดลง 11.72 ล้านบาท จากชำระคืนหนี้สินตามสัญญาเช่า
- หนี้สินอื่น ลดลง 52.05 ล้านบาท โดยมีสาเหตุหลักจากการจ่ายเงินเกี่ยวกับโครงการก่อสร้างโรงเรียนนานาชาติสิงคโปร์นทบุรี และโรงเรียนนานาชาติสิงคโปร์ระยอง และการปรับปรุงอาคารเรียนสำหรับระดับมัธยมศึกษา โรงเรียนนานาชาติสิงคโปร์กรุงเทพ

ส่วนของผู้ถือหุ้นรวม

ณ วันที่ 31 ธันวาคม 2566 กลุ่มบริษัทฯ รายงานส่วนของผู้ถือหุ้นจำนวน 2,787.77 ล้านบาท ซึ่งเพิ่มขึ้นจำนวน 498.02 ล้านบาท หรือคิดเป็นร้อยละ 21.75 จากการเปลี่ยนแปลงสำคัญ ดังนี้

- กำไรสุทธิสำหรับปี สิ้นสุดวันที่ 31 ธันวาคม 2566 จำนวน 653.53 ล้านบาท
- การจ่ายเงินปันผล จำนวน 150.40 ล้านบาท ตามมติที่ประชุมสามัญผู้ถือหุ้น 2566 เมื่อวันที่ 24 เมษายน 2566

จึงเรียนมาเพื่อทราบ

ขอแสดงความนับถือ

นายยิว ฮอค โคว
ประธานเจ้าหน้าที่บริหาร