



บริษัท ดิทโต้ (ประเทศไทย) จำกัด (มหาชน) และบริษัทย่อย
คำอธิบายและวิเคราะห์ผลการดำเนินงานสำหรับปี 2566

บทสรุปผู้บริหาร

เหตุการณ์สำคัญในปี 2566 จนถึงปัจจุบัน

การขยายการลงทุนในธุรกิจ

- บริษัทฯ ได้เข้าร่วมโครงการปลูกป่าชายเลนเพื่อประโยชน์จากคาร์บอนเครดิต กับกรมทรัพยากรทางทะเลและชายฝั่ง กระทรวงทรัพยากรธรรมชาติและสิ่งแวดล้อม ซึ่งบริษัทฯ ได้มีส่วนร่วมในการพัฒนาพื้นที่ปลูกป่าชายเลนรวมทั้งสิ้นจำนวน **176,496.24 ไร่** โดยแบ่งพื้นที่แบ่งออกเป็น 2 ประเภทดังนี้
 - 1) โครงการปลูกป่าชายเลนเพื่อประโยชน์จากคาร์บอนเครดิต โดยบริษัทฯ ได้รับจัดสรรพื้นที่ดำเนินโครงการปลูกป่าชายเลนจำนวน 11,448.30 ไร่ มีระยะเวลาดำเนินโครงการ 30 ปี และในวันที่ 20 มกราคม 2566 บริษัทฯ ได้เข้าร่วมเป็นผู้พัฒนาโครงการป่าชายเลนกับบริษัทที่ไม่ได้มีความเกี่ยวข้องกันอีกจำนวน 10,209.89 ไร่ และ
 - 2) โครงการปลูกป่าชายเลนเพื่อประโยชน์คาร์บอนเครดิตสำหรับชุมชน โดยบริษัทฯ ได้รับจัดสรรพื้นที่ดำเนินโครงการปลูกป่าชายเลน เพื่อประโยชน์จากคาร์บอนเครดิต สำหรับชุมชน ประจำปี 2566 ร่วมกับกรมทรัพยากรทางทะเลและชายฝั่งทั้งหมด จำนวน 93 ชุมชน เนื้อที่รวม 154,838.05 ไร่ มีระยะเวลาดำเนินโครงการ 30 ปี
- บริษัทฯ ได้เข้าลงทุนในหุ้นสามัญของ บริษัท โสมาภา อินฟอร์เมชั่น เทคโนโลยี จำกัด (มหาชน) (“SIT”) เมื่อวันที่ 9 มิถุนายน 2566 ซึ่งประกอบธุรกิจเกี่ยวกับการให้บริการตรวจสอบและคัดกรองผู้โดยสารล่วงหน้า (Advance Passenger Processing System : APPS) บริการประมวลผลรายการข้อมูลสำหรับฐานข้อมูลการเดินทางของผู้โดยสาร (Passenger Name Record: PNR) บริการทางด้านเทคโนโลยีสารสนเทศ โดยการออกแบบและพัฒนาโปรแกรมประยุกต์การวิเคราะห์โครงสร้างระบบการจัดการข้อมูลรวมถึงการเป็นที่ปรึกษาโครงการต่าง ๆ ที่เกี่ยวข้องกับงานด้านเทคโนโลยีสารสนเทศ จำนวน 45 ล้านบาท คิดเป็นสัดส่วนการถือหุ้นร้อยละ 18 ของทุนจดทะเบียนชำระแล้ว โดยบริษัทฯ ออกหุ้นสามัญเพิ่มทุนเพื่อแลกเปลี่ยนเงินลงทุน จำนวน 27 ล้านบาท ราคาต่อหุ้นเท่ากับ 31.88 บาท จำนวนเงิน 860.76 ล้านบาท โดยมีวัตถุประสงค์ในการลงทุนในธุรกิจที่เกี่ยวข้องกับธุรกิจระบบบริหารจัดการข้อมูลของบริษัทฯ ซึ่งคาดว่าจะสามารถสร้างมูลค่าส่วนเพิ่ม (Synergy value) ให้แก่ธุรกิจของบริษัทฯ ได้
- บริษัทฯ ได้เข้าลงทุนในหุ้นสามัญของ บริษัท เน็ตเบย์ จำกัด (มหาชน) (“NETBAY”) เมื่อวันที่ 20 กุมภาพันธ์ 2567 ซึ่งประกอบธุรกิจหลักเกี่ยวกับการคิดค้น สร้างสรรค์ และพัฒนา Digital Business Technology Platform ในการทำธุรกรรมทางอิเล็กทรอนิกส์ (Digital Business Services) และนำเสนอผลิตภัณฑ์นั้นแก่ผู้ใช้ในรูปแบบการให้บริการ (SaaS: Software as a Service) อย่างครบวงจรระหว่างภาคธุรกิจและภาครัฐ (B2G) ระหว่างภาคธุรกิจและภาคธุรกิจ (B2B) และระหว่างภาคเอกชนและประชาชนหรือผู้บริโภค (B2C) จำนวน 49.80 ล้านบาท คิดเป็นสัดส่วนการถือหุ้นร้อยละ 24.90 ของทุนจดทะเบียนชำระแล้ว โดยบริษัทฯ ชำระค่าตอบแทนในการเข้าซื้อหุ้นสามัญของ NETBAY จากนายพิชิต วิวัฒน์รุจิราพงศ์ ด้วยหุ้นสามัญเพิ่มทุนที่ออกใหม่ของบริษัทฯ จำนวน 33.20 ล้านบาท ราคาต่อหุ้นเท่ากับ 25.50 บาท จำนวนเงิน 846.60 ล้านบาท

การลงทุนในสัญญาจ้าง

- **สัญญาจ้างโครงการก่อสร้างสวนสัตว์แห่งใหม่ ระยะที่ 1 คลองหก** กับองค์การสวนสัตว์แห่งประเทศไทย ในพระบรมราชูปถัมภ์ (อสส.) ในนามกิจการร่วมค้า อาร์เอสดีที เมื่อวันที่ 12 เมษายน 2566 มูลค่าโครงการ (รวมภาษีมูลค่าเพิ่ม) จำนวน 5,354 ล้านบาท โดยมีสัดส่วนของบริษัทฯ ดังนี้

| ลำดับ | บริษัท | สัดส่วน | มูลค่าส่วนของบริษัท* |
|------------|---|------------|----------------------|
| 1 | บริษัท ดิทโต้ (ประเทศไทย) จำกัด (มหาชน) | 30% | 1,606 ล้านบาท |
| 2 | บริษัท สยาม ทีซี เทคโนโลยี จำกัด | 29% | 1,553 ล้านบาท |
| รวม | | 59% | 3,159 ล้านบาท |

* มูลค่ารวมภาษีมูลค่าเพิ่ม

โครงการนี้มีวัตถุประสงค์เพื่อสร้างสวนสัตว์แห่งใหม่บริเวณคลองหก อำเภอธัญบุรี จ.ปทุมธานี บนเนื้อที่ 300 ไร่ โดยมีเป้าหมายเพื่อให้เป็นสวนสัตว์ชั้นนำที่ทันสมัยและได้มาตรฐานระดับโลก เพื่อเป็นแหล่งเรียนรู้ด้านธรรมชาติและสัตว์ป่าที่สำคัญของประเทศ และนานาชาติในระดับสากล รวมทั้งเป็นแหล่งนันทนาการที่รองรับนักท่องเที่ยวเชิงอนุรักษ์ที่เป็นมิตรต่อสิ่งแวดล้อม ตลอดจนเป็นพื้นที่อำนวยความสะดวกแก่ประชาชนทั่วไป ด้วยการนำเทคโนโลยี Digital Zoo เข้ามาใช้เป็นแห่งแรกในเมืองไทย ตัวอย่างเช่น

- ระบบเข้าเยี่ยมชมแบบผ่านมุมมองธรรมชาติ ที่ไม่รบกวนสัตว์และระบบนิเวศของสัตว์
- ระบบนิทรรศการ 4D ด้วยระบบภาพเสียงสัมผัสระดับโลก
- ระบบ Command Center ในการ Monitor สวนสัตว์ผ่านส่วนกลาง ด้วย Data Analytic Platform
- ระบบการจองตั๋วล่วงหน้า สามารถจองตั๋วได้หลายช่องทาง
- ระบบการคมนาคม และระบบที่จอดรถอัจฉริยะ โดยการจัดสรรที่จอดรถตั้งแต่จองตั๋วเข้าเยี่ยมชม
- ระบบแผนที่อัจฉริยะ ผ่าน Mobile app เป็นต้น

- **สัญญาจ้างก่อสร้างอาคารพิพิธภัณฑ์ ระยะที่ 2** โครงการจัดการสร้างพิพิธภัณฑ์องค์ความรู้เรื่องไม่มีค่าเพื่อประโยชน์ของแผ่นดินเฉลิมพระเกียรติ เนื่องในโอกาสมหามงคล พระราชพิธีบรมราชาภิเษก กับกระทรวงทรัพยากรธรรมชาติและสิ่งแวดล้อม โดยสำนักงานปลัดกระทรวงทรัพยากรธรรมชาติและสิ่งแวดล้อม ในนามกิจการร่วมค้า เอสเอสดีที โดยเป็นการก่อสร้างพิพิธภัณฑ์ ระยะที่ 2 เพื่อดำเนินงานด้านการจัดแสดงนิทรรศการ การตกแต่งสถาปัตยกรรม การตกแต่งภายใน และระบบสาธารณูปโภค มูลค่าโครงการรวม 2,044 ล้านบาท (รวมภาษีมูลค่าเพิ่ม) และสามารถสรุปสัดส่วนในส่วนของบริษัทฯ ได้ ดังนี้

| ลำดับ | บริษัท | สัดส่วน | มูลค่าส่วนของบริษัท* |
|------------|---|---------------|----------------------|
| 1 | บริษัท ดิทโต้ (ประเทศไทย) จำกัด (มหาชน) | 24.50% | 501 ล้านบาท |
| 2 | บริษัท สยาม ทีซี เทคโนโลยี จำกัด | 25.00% | 511 ล้านบาท |
| รวม | | 49.50% | 1,012 ล้านบาท |

* มูลค่ารวมภาษีมูลค่าเพิ่ม

- **สัญญาจ้างโครงการพัฒนาระบบงานรองรับการบริหารจัดการคุณภาพหนี้** กับธนาคารเพื่อการเกษตรและสหกรณ์การเกษตร (ธ.ก.ส.) ในเดือนกรกฎาคม 2566 เพื่อให้สามารถนำข้อมูลพฤติกรรมการณ์ผิดนัดชำระหนี้ของลูกค้ามาจัดกลุ่มความเสี่ยง เพื่อกำหนดกลยุทธ์การจัดการลูกหนี้ได้อย่างเหมาะสม มูลค่าโครงการ 198.50 ล้านบาท
- **สัญญาจ้างพัฒนาระบบ ดิจิทัล ทวิน (Digital Twin) ระยะที่ 2 ภายใต้โครงการด้านศูนย์ฯกลางนิคมอุตสาหกรรมอัจฉริยะ (SMART Industrial Estate)** กับการนิคมอุตสาหกรรมแห่งประเทศไทย (กนอ.) ในเดือนกันยายน 2566 โดยครอบคลุมนิคมอุตสาหกรรมที่การนิคมฯ ดำเนินการเองทั้ง 13 แห่ง เพื่อเพิ่มประสิทธิภาพการบริหารงาน มูลค่าโครงการ 143 ล้านบาท

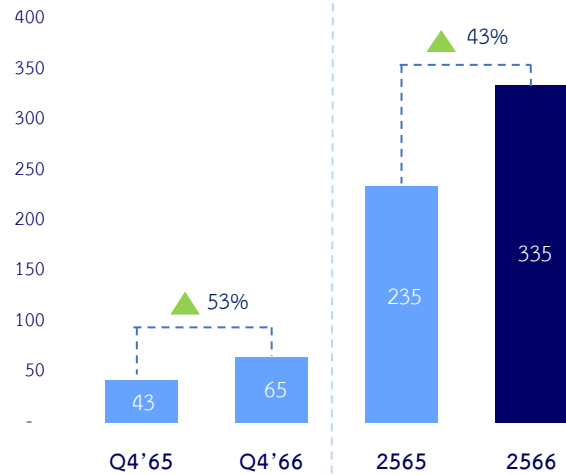
สรุปผลการดำเนินงานในปี 2566

ผลการดำเนินงานของบริษัท ดิทโต้ (ประเทศไทย) จำกัด (มหาชน) และบริษัทย่อย (“บริษัทและบริษัทย่อย”) สำหรับปี 2566 และไตรมาส 4 ปี 2566 สรุปได้ดังต่อไปนี้

| ผลการดำเนินงานเปรียบเทียบ | สำหรับงวด 3 เดือน | | เปลี่ยนแปลง | | สำหรับปี | | เปลี่ยนแปลง | |
|--|-------------------|--------------|--------------|------------|---------------|---------------|---------------|------------|
| | Q4'66 | Q4'65 | ล้านบาท | % | 2566 | 2565 | ล้านบาท | % |
| รายได้จากการขายและบริการ | 406.82 | 287.77 | 119.05 | 41% | 1,816.51 | 1,236.71 | 579.80 | 47% |
| ต้นทุนขายและบริการ | (308.68) | (209.61) | (99.07) | 47% | (1,274.77) | (825.46) | (449.31) | 54% |
| กำไรขั้นต้น | 98.14 | 78.16 | 19.98 | 26% | 541.74 | 411.25 | 130.49 | 32% |
| | 24% | 27% | | | 30% | 33% | | |
| รายได้อื่น | 0.82 | 1.52 | (0.70) | (46%) | 2.35 | 2.41 | (0.06) | (3%) |
| ค่าใช้จ่ายในการขาย | (7.96) | (3.37) | (4.59) | 136% | (29.58) | (28.42) | (1.16) | 4% |
| ค่าใช้จ่ายในการบริหาร | (25.72) | (24.46) | (1.26) | 5% | (112.26) | (93.52) | (18.74) | 20% |
| กำไรจากกิจกรรมดำเนินงาน | 65.28 | 51.85 | 13.43 | 26% | 402.25 | 291.72 | 110.53 | 38% |
| รายได้ทางการเงิน | 0.81 | 0.47 | 0.34 | 71% | 1.45 | 0.74 | 0.71 | 97% |
| เงินปันผลรับ | 9.00 | - | 9.00 | 100% | 9.67 | 0.04 | 9.63 | 24,695% |
| กำไร(ขาดทุน)จากการจำหน่ายและวัดมูลค่าเงินลงทุนระยะสั้น | 2.94 | 1.18 | 1.76 | 149% | 6.23 | (0.87) | 7.10 | (816%) |
| ต้นทุนทางการเงิน | (0.92) | (0.49) | (0.43) | 90% | (2.75) | (2.57) | (0.18) | 7% |
| ผลกำไร(ขาดทุน)สำหรับการป้องกันความเสี่ยง | | | | | | | | |
| ของกลุ่มรายการของฐานะสุทธิ | - | 0.06 | (0.06) | (100%) | - | 4.40 | (4.40) | (100%) |
| ส่วนแบ่งกำไร(ขาดทุน)จากเงินลงทุนในการร่วมค้า | 0.16 | (0.02) | 0.18 | (831%) | (1.53) | (0.02) | (1.51) | 6,811% |
| กำไรก่อนภาษีเงินได้ | 77.27 | 53.05 | 24.22 | 46% | 415.32 | 293.44 | 121.88 | 42% |
| ค่าใช้จ่ายภาษีเงินได้ | (12.14) | (10.47) | (1.67) | 16% | (80.22) | (58.69) | (21.53) | 37% |
| กำไรสุทธิ | 65.13 | 42.58 | 22.55 | 53% | 335.10 | 234.75 | 100.35 | 43% |
| | 16% | 15% | | | 18% | 19% | | |

กำไรของบริษัทเติบโตอย่างต่อเนื่อง
 “ไตรมาส 4/2566 และสำหรับปี 2566
 ขยายตัวที่ 53% และ 43% ตามลำดับ”

กำไรสุทธิ

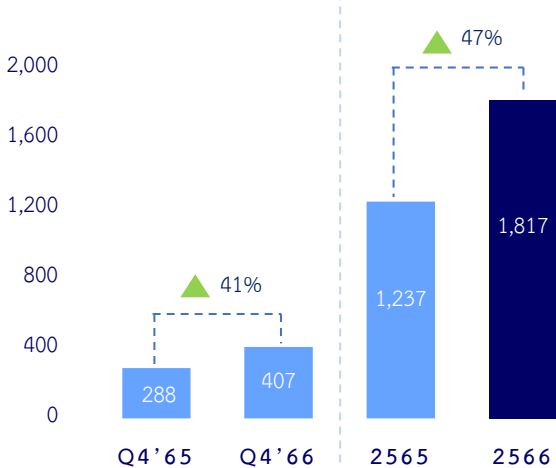


กำไรสุทธิ

สำหรับไตรมาส 4/2566 บริษัทฯ มีกำไรสุทธิ 65.13 ล้านบาท เพิ่มขึ้นจากงวดเดียวกันของปีก่อน 22.55 ล้านบาท คิดเป็นอัตราเพิ่มขึ้น 53% โดยหลักมาจากรายได้ของธุรกิจจำหน่ายและให้บริการระบบบริหารจัดการเอกสาร และระบบการรักษาความปลอดภัยทางเทคโนโลยีไซเบอร์ ที่มีการขยายการให้บริการแก่กลุ่มลูกค้าเพิ่มมากขึ้นทั้งหน่วยงานภาครัฐและเอกชน และรายได้จากธุรกิจรับเหมาวิศวกรรมด้านเทคโนโลยีสำหรับโครงการของหน่วยงานราชการต่าง ๆ ที่เพิ่มมากขึ้น

สำหรับปี 2566 บริษัทฯ มีกำไรสุทธิ 335.10 ล้านบาท เพิ่มขึ้นจากปีก่อน 100.35 ล้านบาท คิดเป็นอัตราเพิ่มขึ้น 43% โดยบริษัทฯ ยังคงมีกำไรสุทธิที่เติบโตอย่างต่อเนื่อง จากการพัฒนาระบบซอฟต์แวร์ในการบริหารจัดการระบบงานให้แก่ลูกค้าทั้งราชการและเอกชน ให้บริการระบบการรักษาความปลอดภัยทางด้านไซเบอร์ และการขยายฐานลูกค้าส่วนงานบริหารจัดการระบบงาน (Business Process Outsourcing: “BPO”) และการขยายงานวิศวกรรมเทคโนโลยีในโครงการใหญ่ได้มากขึ้น โดยบริษัทฯ มีอัตรากำไรขั้นต้นร้อยละ 30 ซึ่งลดลงจากปีก่อน สาเหตุหลักเกิดจากธุรกิจรับเหมาวิศวกรรมด้านเทคโนโลยีของโครงการสวนสัตว์แห่งใหม่ ที่บริษัทฯ ได้เริ่มดำเนินการงานโครงการดังกล่าวในช่วงไตรมาส 3/2566 จึงทำให้มีค่าใช้จ่ายในการบริหารโครงการเพิ่มสูงขึ้นเมื่อเทียบกับรายได้จนถึงสิ้นปี 2566 แต่บริษัทฯ ยังคงรักษาระดับกำไรสุทธิได้เป็นอย่างดี เนื่องจากบริษัทฯ สามารถบริหารจัดการค่าใช้จ่ายในการขายและบริหารให้สอดคล้องกับรายได้และการเติบโตของธุรกิจ โดยการพัฒนากระบวนการทำงานภายในให้มีประสิทธิภาพมากยิ่งขึ้น

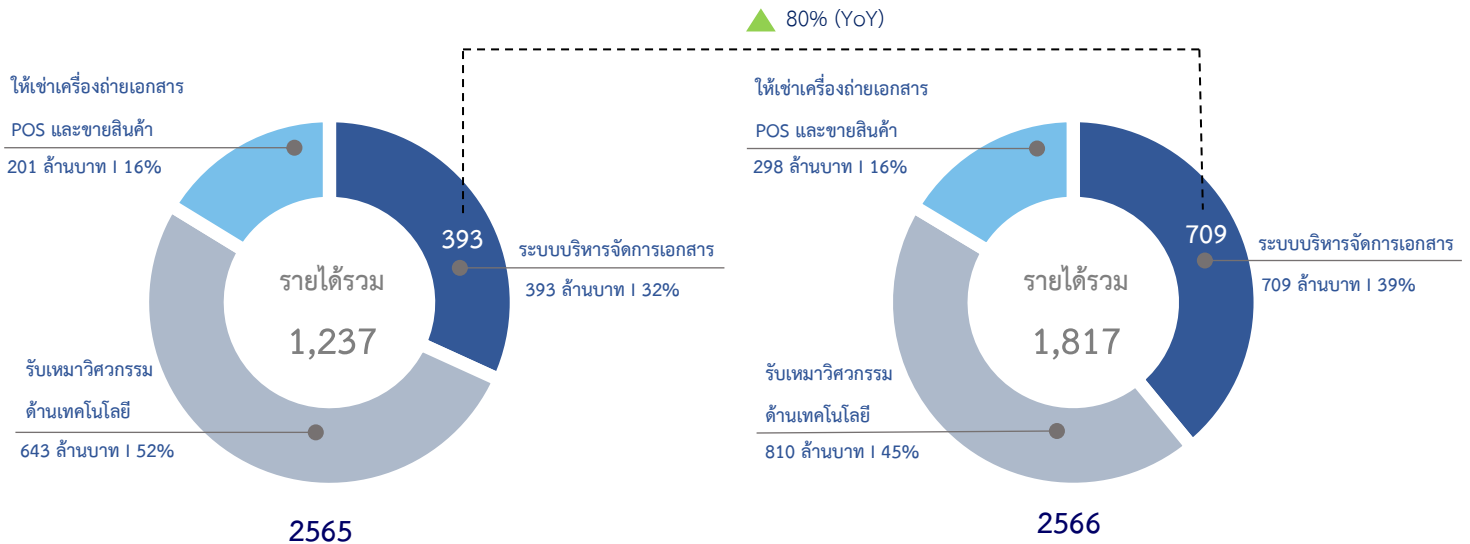
รายได้



สำหรับไตรมาส 4/2566 บริษัทฯ มีรายได้จากการขายและบริการ จำนวน 406.82 ล้านบาท เพิ่มขึ้นจากงวดเดียวกันของปีก่อน 119.05 ล้านบาท คิดเป็นอัตราเพิ่มขึ้น 41% และสำหรับปี 2566 บริษัทฯ มีรายได้จากการขายและบริการ จำนวน 1,816.51 ล้านบาท เพิ่มขึ้นจากปีก่อน 579.80 ล้านบาท คิดเป็นอัตราเพิ่มขึ้น 47% โดยมีรายละเอียด ดังนี้

รายได้จากการขายและบริการ

| รายได้ตามลักษณะธุรกิจ | สำหรับงวด 3 เดือน | | เปลี่ยนแปลง | | สำหรับปี | | เปลี่ยนแปลง | |
|--|-------------------|---------------|---------------|------------|-----------------|-----------------|---------------|------------|
| | Q4'66 | Q4'65 | ล้านบาท | % | 2566 | 2565 | ล้านบาท | % |
| 1. จำหน่าย และให้บริการระบบบริหารจัดการเอกสารและระบบการรักษาความปลอดภัยทางด้านไซเบอร์ | 209.87 | 105.23 | 104.64 | 99% | 709.23 | 393.31 | 315.92 | 80% |
| 2. รับเหมาวิศวกรรมด้านเทคโนโลยีสำหรับโครงการของหน่วยงานราชการต่าง ๆ | 149.47 | 118.49 | 30.98 | 26% | 809.81 | 642.29 | 167.52 | 26% |
| 3. ให้เช่า จำหน่าย และให้บริการด้านเครื่องถ่ายเอกสาร เครื่องพิมพ์ และสินค้าเทคโนโลยีอื่น ๆ | 47.48 | 64.05 | (16.57) | (26%) | 297.47 | 201.11 | 96.36 | 48% |
| รวม | 406.82 | 287.77 | 119.05 | 41% | 1,816.51 | 1,236.71 | 579.80 | 47% |



สำหรับปี 2566 บริษัทฯ มีรายได้จากการขายและบริการปรับตัวเพิ่มขึ้นจากปีก่อน 579.80 ล้านบาท หรือคิดเป็นอัตราเพิ่มขึ้น 47% โดยมีรายละเอียดดังนี้

- ธุรกิจจำหน่ายและให้บริการระบบบริหารจัดการเอกสาร และระบบการรักษาความปลอดภัยทางเทคโนโลยีไซเบอร์ มีรายได้เพิ่มขึ้น 315.92 ล้านบาท จากการ 1) ขยายให้บริการพัฒนาระบบซอฟต์แวร์ (Software Development) เพื่อใช้ในกระบวนการทำงานออนไลน์และการบริหารจัดการข้อมูลองค์กร จากการออกแบบระบบงานโดยผู้เชี่ยวชาญเฉพาะทางของบริษัทฯ ให้แก่ลูกค้าหน่วยงานราชการและเอกชน เช่น โครงการพัฒนาระบบงานรองรับการบริหารจัดการคุณภาพหนี้ เป็นต้น 2) จากการให้บริการระบบการรักษาความปลอดภัยทางด้านไซเบอร์ (Cyber Security) ซึ่งเป็นการป้องกันความปลอดภัยให้แก่ข้อมูลขององค์กร และ 3) การขยายฐานลูกค้าส่วนงานบริหารจัดการระบบงาน (Business Process Outsourcing: “BPO”)
- ธุรกิจรับเหมาวิศวกรรมด้านเทคโนโลยีสำหรับโครงการของหน่วยงานราชการต่าง ๆ มีรายได้เพิ่มขึ้น 167.52 ล้านบาท จากการขยายงานด้านวิศวกรรมเทคโนโลยี โดยบริษัทฯ ใช้เทคโนโลยีและนวัตกรรมใหม่ระดับโลกเพื่อพัฒนาสิ่งแวดล้อมและยกระดับการศูนย์การเรียนรู้ให้แก่เยาวชนในประเทศ โดยมีโครงการที่สำคัญ ได้แก่ โครงการก่อสร้างพิพิธภัณฑ์สิ่งมีชีวิตใต้ทะเลเฉลิม

พระเกียรติจังหวัดภูเก็ต โครงการก่อสร้างพัฒนาศูนย์เรียนรู้ป่าชายเลนระนองสู่มรดกโลก โครงการพัฒนาเกาะมันในเพื่อเสริมศักยภาพการท่องเที่ยวเชิงนิเวศทางทะเล และโครงการการติดตั้งระบบเตือนภัยล่วงหน้า (Early Warning) สำหรับพื้นที่เสี่ยงอุทกภัยในพื้นที่ เป็นต้น

- 3) ธุรกิจให้เช่า จำหน่าย และให้บริการด้านเครื่องถ่ายเอกสาร เครื่องพิมพ์ และสินค้าเทคโนโลยีอื่นๆ มีรายได้เพิ่มขึ้น 96.36 ล้านบาท จากการขายสินค้าเทคโนโลยี เครื่องสแกนเนอร์ เซิร์ฟเวอร์จากธุรกิจ และสินค้าอื่น ๆ

เงินปันผลรับ

สำหรับปี 2566 บริษัทฯ ได้รับเงินปันผลจากเงินลงทุนในหุ้นสามัญของ บริษัท โสมมาภา อินฟอร์เมชั่น เทคโนโลยี จำกัด (มหาชน) ซึ่งจ่ายเงินปันผลจากผลการดำเนินงานสำหรับงวด 9 เดือน ปี 2566 ทั้งสิ้นจำนวน 50 ล้านบาท โดยบริษัทฯ รับรู้รายได้เงินปันผลรับตามสัดส่วนที่บริษัทฯ ถือหุ้นร้อยละ 18 ซึ่งคิดเป็นเงินปันผลรับจำนวน 9 ล้านบาท

ค่าใช้จ่ายในการขาย

ค่าใช้จ่ายในการขายส่วนใหญ่ของบริษัทฯ ประกอบด้วย เงินเดือนพนักงาน ค่าขายหน้า ค่าโฆษณาและส่งเสริมการขาย และค่าใช้จ่ายอื่น ๆ สำหรับปี 2566 มีค่าใช้จ่ายจำนวนใกล้เคียงกับปีก่อน จากการรุกเดินหน้าทำการตลาดสำหรับระบบบริหารจัดการเอกสารและข้อมูลในรูปแบบดิจิทัล “Data & Document Management Solutions” ซึ่งบริษัทฯ มีทั้งระบบบริหารจัดการเอกสารสำหรับภาครัฐเพื่อรองรับการปฏิบัติงานราชการตาม “พ.ร.บ.ปฏิบัติราชการทางอิเล็กทรอนิกส์” และระบบบริหารจัดการเอกสาร On Cloud สำหรับภาคเอกชน ภายใต้ชื่อระบบ “dap (data accelerate projection)”

ค่าใช้จ่ายในการบริหาร

ค่าใช้จ่ายในการบริหารส่วนใหญ่ของบริษัทฯ ประกอบด้วย เงินเดือนและสวัสดิการพนักงาน ค่าเสื่อมราคา ค่าเช่า ค่าใช้จ่ายสำนักงาน ค่าสาธารณูปโภค สำหรับปี 2566 มีค่าใช้จ่ายเพิ่มขึ้นจากปีก่อน ส่วนใหญ่เกิดจากค่าใช้จ่ายเกี่ยวกับพนักงานที่เพิ่มขึ้น

งานที่ยังไม่ได้ส่งมอบ

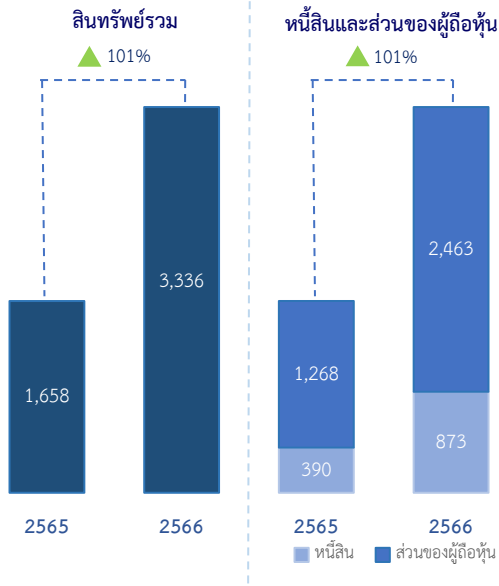
ณ วันที่ 31 ธันวาคม 2566 บริษัทฯ มีงานที่ได้รับคำสั่งซื้อหรือมีการลงนามในสัญญาแล้ว แต่ยังไม่ได้ทำการส่งมอบ ดังนี้

- โครงการที่ลงนามในสัญญาแล้วแต่ยังไม่ได้รับรู้รายได้มูลค่ารวม 5,135.16 ล้านบาท (ไม่รวมงานบริการให้เช่าเครื่องถ่ายเอกสาร และขายสินค้า)
- พื้นที่โครงการปลูกป่าชายเลนเพื่อประโยชน์จากคาร์บอนเครดิตจำนวนรวม 176,496.24 ไร่

ฐานะการเงิน

| งบแสดงฐานะการเงิน | ณ 31 ธันวาคม 2566 | | ณ 31 ธันวาคม 2565 | | เปลี่ยนแปลง | |
|-------------------|-------------------|------|-------------------|------|-------------|------|
| | ล้านบาท | % | ล้านบาท | % | ล้านบาท | % |
| สินทรัพย์ | 3,336.12 | 100% | 1,658.31 | 100% | 1,677.81 | 101% |
| หนี้สิน | 873.49 | 26% | 390.39 | 24% | 483.10 | 124% |
| ส่วนของผู้ถือหุ้น | 2,462.63 | 74% | 1,267.92 | 76% | 1,194.71 | 94% |

สิ้นทรัพย์



ณ วันที่ 31 ธันวาคม 2566 และ 2565 บริษัทฯ มีสิ้นทรัพย์เป็นจำนวนเงิน 3,336.12 ล้านบาท และ 1,658.31 ล้านบาท ตามลำดับ ซึ่ง ณ สิ้นปี 2566 มีสิ้นทรัพย์เพิ่มขึ้นจากปีก่อน 1,677.81 ล้านบาท คิดเป็นอัตราเพิ่มขึ้น 101% สาเหตุหลักมาจาก

- 1) เงินลงทุนในบริษัท โสมาภา อินฟอร์เมชั่น เทคโนโลยี จำกัด (มหาชน) จำนวนเงินลงทุน 864.17 ล้านบาท
- 2) เงินลงทุนระยะยาวในบริษัท บลูเวนเจอร์ กรุ๊ป จำกัด (มหาชน) จำนวน 44.4 ล้านบาท
- 3) เงินจ่ายล่วงหน้าค่าจ้างโครงการสวนสัตว์ 271.99 ล้านบาท และ
- 4) ค่าสัมปทานปลูกป่าชายเลนที่เริ่มดำเนินงานตั้งแต่ไตรมาส 1/2566

หนี้สิน

ณ วันที่ 31 ธันวาคม 2566 และ 2565 บริษัทฯ มีหนี้สินรวมเป็นจำนวนเงิน 873.49 ล้านบาท และ 390.39 ล้านบาท ตามลำดับ ซึ่ง ณ สิ้นปี 2566 มีหนี้สินเพิ่มขึ้นจากปีก่อน 483.10 ล้านบาท คิดเป็นอัตราเพิ่มขึ้น 124% สาเหตุหลักมาจากการเพิ่มขึ้นของเงินรับล่วงหน้าจากโครงการก่อสร้างสวนสัตว์แห่งใหม่ ระยะที่ 1 คลองทก กับองค์การสวนสัตว์แห่งประเทศไทย ในพระบรมราชูปถัมภ์ (อสส.) จำนวน 271.99 ล้านบาท ที่บริษัทฯ ได้ลงนามในสัญญาดังกล่าวในไตรมาส 2/2566

ส่วนของผู้ถือหุ้น

ณ วันที่ 31 ธันวาคม 2566 และ 2565 บริษัทฯ มีส่วนของผู้ถือหุ้นเป็นจำนวนเงิน 2,462.63 ล้านบาท และ 1,267.92 ล้านบาท ตามลำดับ โดยมีส่วนของผู้ถือหุ้นเพิ่มขึ้นจากปีก่อน 1,194.71 ล้านบาท คิดเป็นอัตราเพิ่มขึ้น 94% สาเหตุหลักมาจาก

- 1) หุ้นเพิ่มทุน 27 ล้านหุ้น คิดเป็นมูลค่า 860.76 ล้านบาท สำหรับลงทุนในหุ้นสามัญของ บริษัท โสมาภา อินฟอร์เมชั่น เทคโนโลยี จำกัด (มหาชน) จำนวน 45 ล้านหุ้น คิดเป็นสัดส่วนการถือหุ้นร้อยละ 18 ของทุนจดทะเบียน
- 2) จากผลการดำเนินงานของปี 2566 เป็นจำนวนเงิน 335.10 ล้านบาท
- 3) จัดสรรหุ้นปันผลเป็นจำนวนเงิน 58.67 ล้านบาท และ
- 4) จากการรับรู้กำไรจากเงินลงทุนในบริษัท บลูเวนเจอร์ กรุ๊ป จำกัด (มหาชน) ที่วัดมูลค่ายุติธรรมผ่านกำไรขาดทุนเบ็ดเสร็จจิ้น (FVOCI) เป็นจำนวนเงิน 4.72 ล้านบาท

อัตราส่วนทางการเงินที่สำคัญ

■ 2565
■ 2566

