

วันที่ 15 พฤษภาคม 2567

เรื่อง คำอธิบายและวิเคราะห์ของฝ่ายจัดการสำหรับผลการดำเนินงานงวด 3 เดือนแรกของปี 2567 และผลการดำเนินงานที่เปลี่ยนแปลงเกินร้อยละ 20 เมื่อเปรียบเทียบกับปีก่อน

เรียน กรรมการผู้จัดการ

ตลาดหลักทรัพย์แห่งประเทศไทย

บริษัท เวฟ เอกซ์โพเนนเชียล จำกัด (มหาชน) (“บริษัท”) ขอนำส่งงบการเงินของบริษัทและบริษัทย่อย ไตรมาส 1/2567 สิ้นสุด ณ วันที่ 31 มีนาคม 2567 โดยมีผลการดำเนินงานของบริษัทเมื่อเปรียบเทียบกับช่วงเดียวกันของปีก่อน พร้อมทั้งขอสรุปสาระสำคัญของผลการดำเนินงาน ดังนี้

งบกำไรขาดทุน

(หน่วย: ล้านบาท)

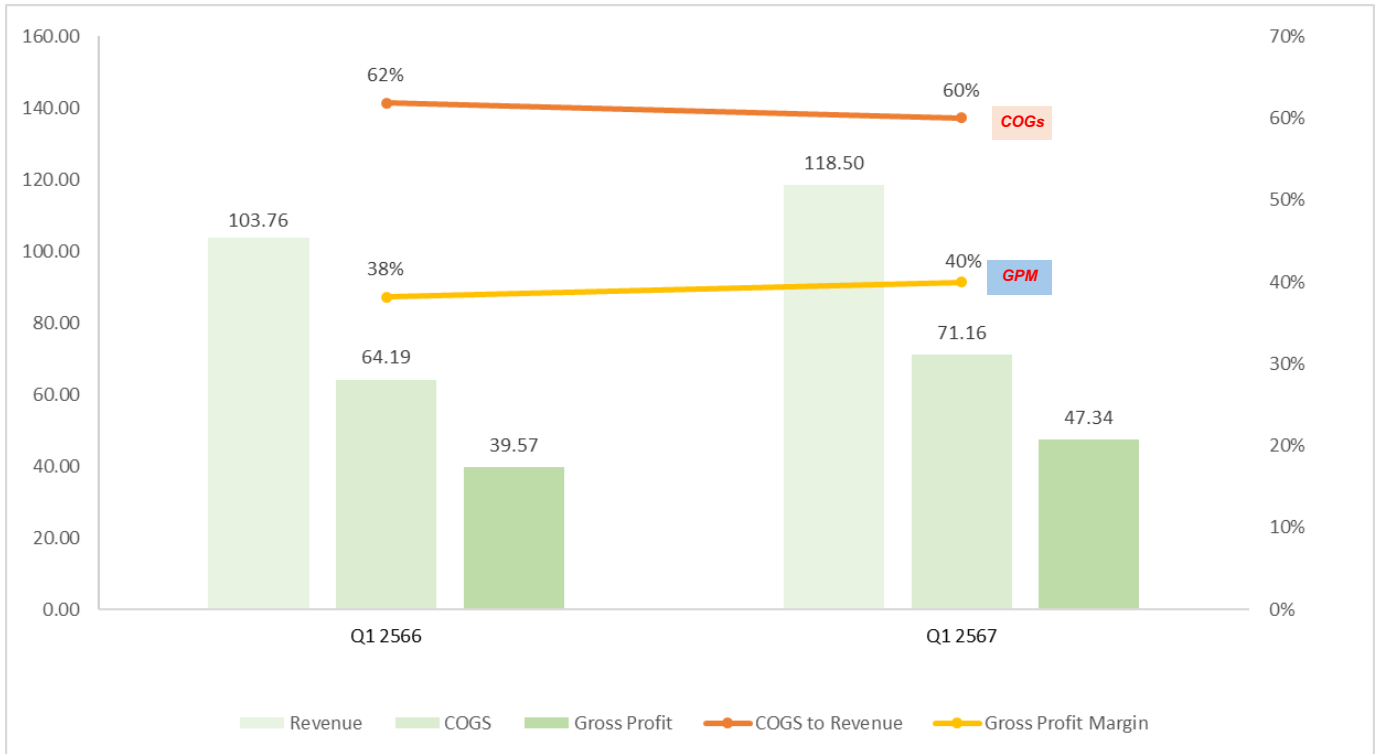
| | ไตรมาส 1 ปี 2567 | | ไตรมาส 1 ปี 2566 | | เปลี่ยนแปลง | |
|---------------------------------------|------------------|-------------|------------------|-------------|--------------|-------------|
| | ล้านบาท | สัดส่วน | ล้านบาท | สัดส่วน | ล้านบาท | สัดส่วน |
| รายได้จากการขายและให้บริการ | 118.50 | 100% | 103.76 | 100% | 14.74 | 14% |
| ต้นทุนรวม | -71.15 | -60% | -64.19 | -62% | -6.96 | -11% |
| กำไรขั้นต้น | 47.34 | 40% | 39.57 | 38% | 7.77 | 20% |
| รายได้ (ค่าใช้จ่าย) อื่นๆ | 0.38 | 0% | 2.94 | 3% | -2.56 | -87% |
| ค่าใช้จ่ายขายและบริหาร | -63.86 | -54% | -51.79 | -50% | -12.07 | -23% |
| ต้นทุนทางการเงิน | -0.80 | -1% | -1.06 | -1% | 0.26 | -25% |
| ภาษี | -0.11 | 0% | -1.07 | -1% | 0.96 | 80% |
| กำไร(ขาดทุน)สุทธิสำหรับงวด | -17.05 | -14% | -11.41 | -11% | -5.64 | -49% |
| กำไร(ขาดทุน)จากการดำเนินงานที่ยกเลิก | | 0% | -0.02 | 0% | 0.02 | 100% |
| กำไร(ขาดทุน)เบ็ดเสร็จ สำหรับปี | -17.05 | -14% | -11.43 | -11% | -5.62 | 49% |

รายได้

รายได้ประจำไตรมาสที่ 1 ปี 2567 กลุ่มบริษัทมีรายได้ 118.50 ล้านบาท เพิ่มขึ้นจากงวดเดียวกันของปีก่อนซึ่งมีรายได้อยู่ที่ 103.76 ล้านบาท เพิ่มขึ้น 14.76 ล้านบาท หรือ คิดเป็น 14% ตามแผนธุรกิจที่บริษัทได้มีการตั้งเป้าไว้ (ปัจจุบันบริษัทมียอดขายกลับมาคิดเป็น 90% ของ ไตรมาส 1 ปี 2562 ซึ่งเป็นช่วงก่อนการเกิดสถานการณ์การแพร่ระบาดของเชื้อไวรัส) โดยรายได้หลักมาจากกลุ่มธุรกิจโรงเรียนสอนภาษา วอลล์ สตรีท อิงลิช จำกัด ทำให้มีกำไรขั้นต้น เพิ่มขึ้น จำนวน 47.34 ล้านบาท คิดเป็นสัดส่วน 40% ของรายได้จากการขายในไตรมาสที่ 1 ปี 2567 เพิ่มขึ้น 7.77 ล้านบาท เพิ่มขึ้น 20% เมื่อเทียบกับ ในช่วงเดียวกันของปี 2566

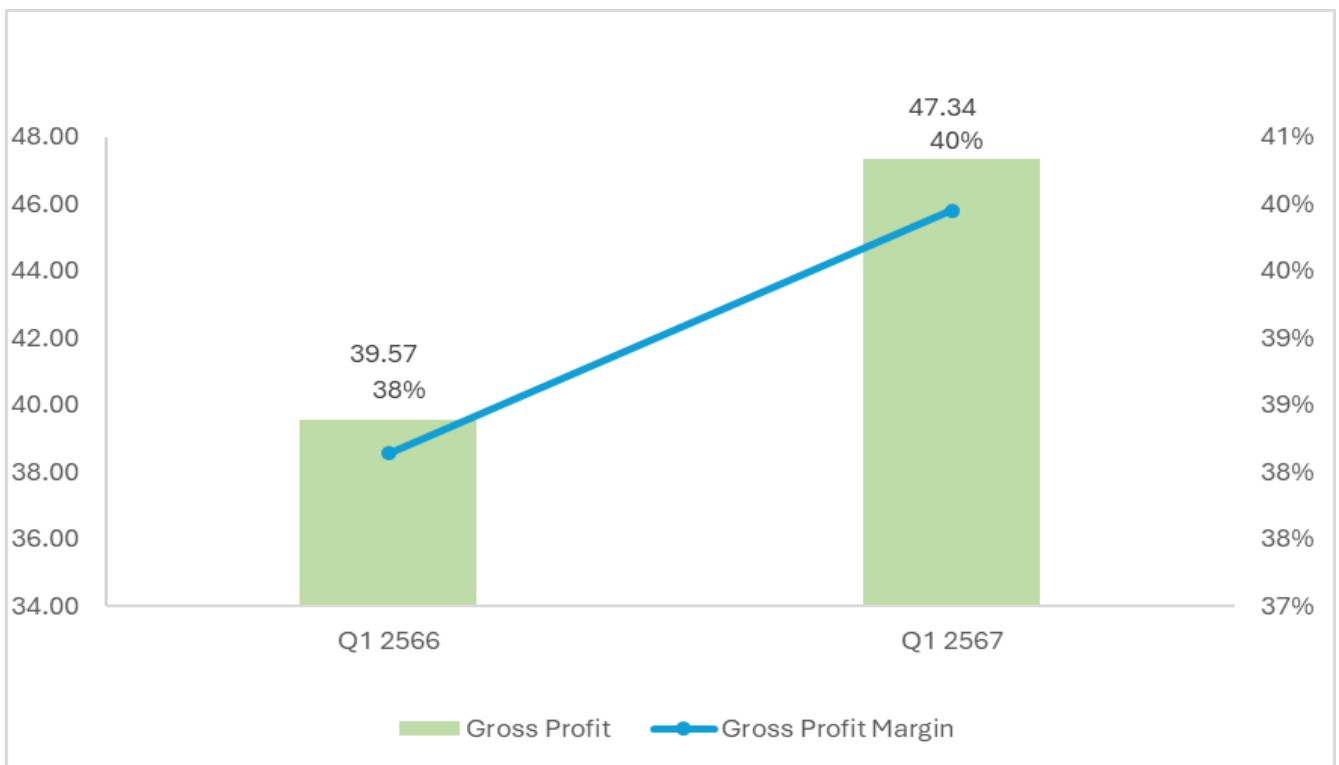
รูปภาพเปรียบเทียบสัดส่วนรายได้ ต้นทุนขาย และ กำไรขั้นต้น สำหรับไตรมาส ปี 1/2566 และ 1/2567

(หน่วย:ล้านบาท)



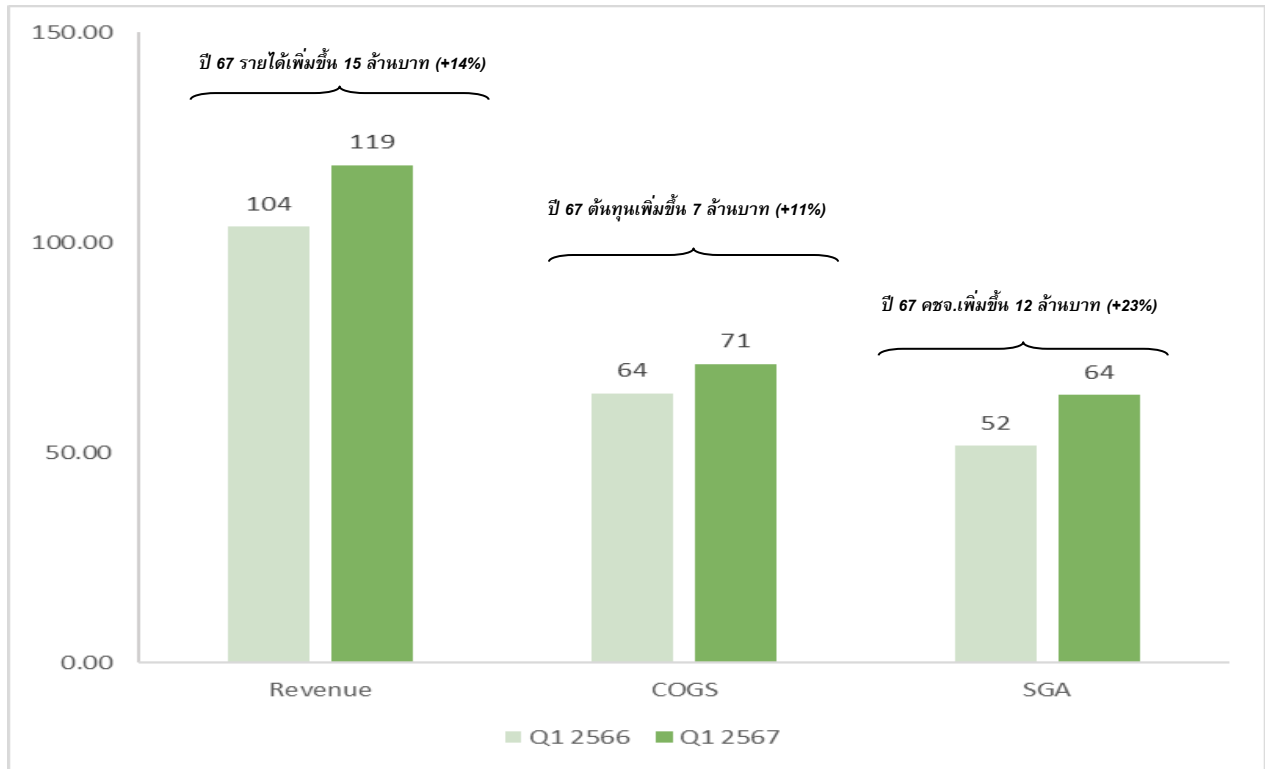
รูปภาพเปรียบเทียบกำไรขั้นต้น สำหรับไตรมาส ปี 1/2566 และ 1/2567

(หน่วย:ล้านบาท)



รูปภาพแสดงรายได้ ต้นทุนขาย และ ค่าใช้จ่ายในการขายและบริหาร รายไตรมาส

(หน่วย:ล้านบาท)



ต้นทุน

บริษัทมีต้นทุนรวมสำหรับไตรมาสที่ 1 ปี 2567 จำนวน 71.15 ล้านบาท เพิ่มขึ้น 6.96 ล้านบาท เมื่อเทียบกับไตรมาสที่ 1 ของปี 2566 เป็นการเพิ่มขึ้นตามสัดส่วนของรายได้ที่เพิ่มขึ้น ซึ่งเมื่อเปรียบเทียบกับสัดส่วนรายได้ต่อต้นทุนในไตรมาสที่ 1 ปี 2567 มีต้นทุนต่อรายได้ คิดเป็น 60% เพิ่มขึ้นจากช่วงเดียวกันในปี 2566 ซึ่งมีต้นทุน 64.19 ล้านบาท เนื่องมาจากค่าสิทธิในการดำเนินธุรกิจแฟรนไชส์ของโรงเรียนสอนภาษาที่เพิ่มขึ้น แต่อย่างไรก็ตามสัดส่วนของต้นทุนของไตรมาสที่ 1 ปี 2567 ลดลง 2% เมื่อเทียบกับรายได้

บริษัทยังสามารถควบคุมต้นทุนดังกล่าวและบริหารงานได้อย่างเหมาะสมและมีประสิทธิภาพ ทำให้การเติบโตดังกล่าวอยู่ในสัดส่วนที่ต่ำเมื่อเทียบกับรายได้ที่เพิ่มขึ้น ส่งผลให้กำไรขั้นต้นเติบโตขึ้นจากช่วงเดียวกันของปีก่อน

ค่าใช้จ่ายขายและบริหาร

ในไตรมาสที่ 1 ของปี 2567 บริษัทมีค่าใช้จ่ายขายและบริหาร จำนวน 63.86 ล้านบาท เพิ่มขึ้นจำนวน 12.07 ล้านบาท คิดเป็น 23% เมื่อเทียบกับช่วงเดียวกันของปี 2566 โดยเป็นผลมาจากการ Mark to Market รายการปรับอัตราแลกเปลี่ยนของหนี้สินที่ยังไม่ครบกำหนดชำระ (ที่ยังไม่เกิดขึ้นจริง) ตามมาตรฐานการบัญชี ฉบับที่ 21 จำนวน 14.53 ล้านบาท ซึ่งหากไม่รวมรายการดังกล่าวจะพบว่าค่าใช้จ่ายในการขายและบริหารอยู่ที่ 49.33 ล้านบาท ลดลงจากปีที่ผ่านมา 2.46 ล้านบาท เป็นผลมาจากการควบคุมค่าใช้จ่ายหลัก เช่น การตลาดและการส่งเสริมการขายให้อยู่ในระดับที่เหมาะสม เพื่อเพิ่มผลกำไรในแต่ละไตรมาส

กำไรสุทธิ

กำไรสุทธิ (ขาดทุน) สำหรับไตรมาสที่ 1 ปี 2567 มีผลขาดทุน 17.05 ล้านบาท เพิ่มขึ้น 49% เมื่อเทียบกับช่วงเดียวกันของไตรมาส 1 ปี 2566 มีผลขาดทุน 11.43 ล้านบาท โดยผลขาดทุนที่เพิ่มขึ้นส่วนใหญ่มาจากรายการ Mark to Market รายการปรับอัตราแลกเปลี่ยนของหนี้สินที่ยังไม่ครบกำหนดชำระ (ที่ยังไม่เกิดขึ้นจริง) จำนวน 14.53 ล้านบาท

หากดูจากผลประกอบการที่แท้จริง บริษัทมีผลขาดทุนเพียง 2.52 ล้านบาท (ไม่รวมรายการ Mark to Market) บริษัทมีผลขาดทุนลดลงโดยเมื่อเทียบกับผลประกอบการในช่วงเดียวกันของปีก่อน

งบแสดงฐานะการเงิน

หน่วย: ล้านบาท

| งบแสดงฐานะการเงิน | ไตรมาส 1 ปี 2567 | ปี 2566 | เพิ่มขึ้น(ลดลง) | % |
|---------------------------------------|------------------|-----------------|-----------------|------------|
| สินทรัพย์หมุนเวียน | 1,324.74 | 1,247.73 | 77.01 | 6% |
| สินทรัพย์ไม่หมุนเวียน | 321.08 | 380.32 | -59.84 | -16% |
| สินทรัพย์รวม | 1,645.82 | 1,628.05 | 17.77 | 1% |
| หนี้สินหมุนเวียน | 584.47 | 245.32 | 339.15 | 138% |
| หนี้สินไม่หมุนเวียน | 43.89 | 350.64 | -306.75 | -87% |
| หนี้สินรวม | 628.36 | 595.96 | 32.40 | 5% |
| ขาดทุนสะสม | 316.78 | 311.12 | 5.66 | 2% |
| ส่วนของผู้ถือหุ้น | 1,334.25 | 1,343.21 | -8.96 | -1% |
| ส่วนของผู้ถือหุ้นรวม | 1,017.47 | 1,032.09 | -14.62 | -1% |
| รวมหนี้สินและส่วนของผู้ถือหุ้น | 1,645.83 | 1,628.05 | 17.78 | 1% |

สินทรัพย์

บริษัทมีสินทรัพย์รวม จำนวน 1,645.82 ล้านบาท เพิ่มขึ้น 17.77 ล้านบาท คิดเป็น 1% เมื่อเทียบกับ ปี 2566 เพิ่มขึ้นจากรายการลูกหนี้การค้าของธุรกิจสอนภาษา

หนี้สิน

บริษัทมีหนี้สินรวม จำนวน 928.36 ล้านบาท เพิ่มขึ้น 32.4 ล้านบาท คิดเป็น 5% เนื่องจากมีการรับรู้รายได้รับล่วงหน้าของธุรกิจสอนภาษา

ส่วนของผู้ถือหุ้น

บริษัทมีส่วนของผู้ถือหุ้น 1,017.47 ล้านบาท ลดลง 14.62 ล้านบาท คิดเป็น 1% ตามสัดส่วนกำไรขาดทุนสะสมรายไตรมาส
ที่เกิดขึ้น

จึงเรียนมาเพื่อโปรดทราบ

ขอแสดงความนับถือ

-เจมส์ แอนดริว มอร์-

(นายเจมส์ แอนดริว มอร์)

ประธานเจ้าหน้าที่บริหาร

บริษัท เวฟ เอกซ์โพเนนเชียล จำกัด (มหาชน)