



บริษัท เอเชียันซี คอร์ปอเรชั่น จำกัด (มหาชน)

สำนักงานใหญ่:

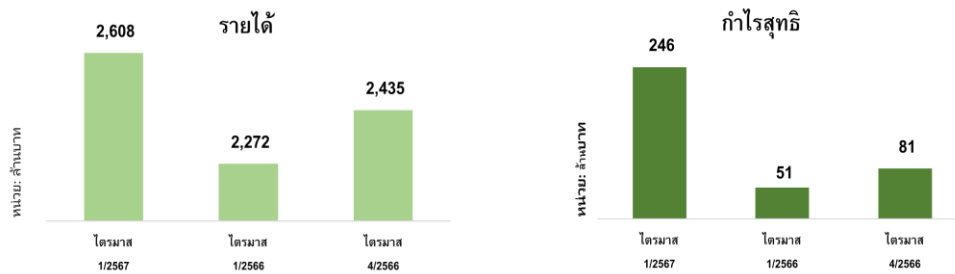
เลขที่ 55/2 หมู่ 2 ถนนพระราม 2 ตำบลบางกระเจ้า อำเภอเมือง จังหวัดสมุทรสาคร 74000

โทรศัพท์: (034) 822204-7, (034) 822700-6 โทรสาร: (034) 822407, (034) 822698-9, (034) 822706

คำวิเคราะห์ของฝ่ายจัดการ

สำหรับผลประกอบการไตรมาส 1 ปี 2567

ภาพรวมผลการดำเนินงานไตรมาส 1 ปี 2567



- รายได้ไตรมาส 1 ปี 2567 เท่ากับ 2,608 ล้านบาท เติบโตจากไตรมาสเดียวกันปีก่อนถึงร้อยละ 14.8 ซึ่งเป็นผลจากรายได้ธุรกิจอาหารสัตว์เลี้ยงและอาหารทะเลแช่เยือกแข็งเพิ่มขึ้น
- กำไรสุทธิสำหรับไตรมาส 1 ปี 2567 เท่ากับ 246 ล้านบาท เพิ่มขึ้น 195 ล้านบาทจากไตรมาสเดียวกันปีก่อน ซึ่งเป็นอัตราการเติบโตที่สูงมาก โดยเป็นผลจากรายได้ที่เพิ่มขึ้นและอัตรากำไรขั้นต้นที่สูงขึ้น อัตรากำไรสุทธิอยู่ที่ร้อยละ 9.4 และมีกำไรต่อหุ้นเท่ากับ 0.30 บาทต่อหุ้น เพิ่มขึ้นจากไตรมาส 1 ปี 2566 ที่มีกำไรต่อหุ้นเท่ากับ 0.06 บาท/หุ้น

พัฒนาการที่สำคัญ

สถานการณ์ธุรกิจ

ปริมาณการส่งออกในไตรมาส 1 ปีนี้ เติบโตจากไตรมาสเดียวกันปีก่อนประมาณร้อยละ 5 มาจากการส่งออกอาหารสัตว์เลี้ยงและอาหารทะเลแช่เยือกแข็งที่เพิ่มขึ้น ขณะที่ทุนลดลงทั้งจากไตรมาสเดียวกันปีก่อนและไตรมาสที่แล้ว สำหรับอาหารสัตว์น้ำปริมาณการขายลดลงจากไตรมาสเดียวกันปีก่อนร้อยละ 8 และจากไตรมาสที่แล้วร้อยละ 6

สถานการณ์สินค้าคงเหลือเริ่มมีสัญญาณกลับมาสู่ระดับปกติ คำสั่งซื้อมีเพิ่มขึ้นในธุรกิจอาหารสัตว์เลี้ยง โดยเฉพาะในตลาดหลักไม่ว่าจะเป็นที่ประเทศสหรัฐอเมริกา และที่สหราชอาณาจักร ในส่วนของธุรกิจอาหารทะเลแช่เยือกแข็งเพิ่มขึ้นเมื่อเทียบกับไตรมาสเดียวกันปีก่อนและต้นทุนที่อ่อนตัวมาตั้งแต่ปลายปีที่แล้ว ส่วนธุรกิจอาหารสัตว์น้ำปริมาณการขายเพิ่มขึ้นจากไตรมาสเดียวกันปีก่อน โดยเป็นการเพิ่มในอาหารกึ่งแช่แข็งในอาหารปลาเนื่องจากได้ชะลอการผลิตเมื่อไตรมาสที่แล้วและได้กลับมาทำตลาดใหม่ตั้งแต่ต้นปี



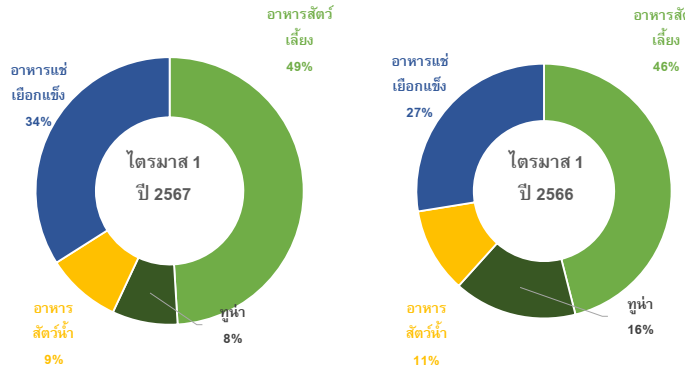
บริษัท เอเชียันซี คอร์ปอเรชั่น จำกัด (มหาชน)

สำนักงานใหญ่:

เลขที่ 55/2 หมู่ 2 ถนนพระราม 2 ตำบลบางกระบือ อำเภอเมือง จังหวัดสมุทรสาคร 74000

โทรศัพท์: (034) 822204-7, (034) 822700-6 โทรสาร: (034) 822407, (034) 822698-9, (034) 822706

รายได้จากการขายตามประเภทธุรกิจ				
	ไตรมาส 1 2567	ไตรมาส 1 2566	% Growth	ไตรมาส 4 2566
ปริมาณ (Mt)	18,137	18,020	1%	18,544
ธุรกิจอาหารสัตว์เลี้ยงและปลาป่น	8,169	7,367	11%	7,504
ธุรกิจทูน่า	1,260	2,227	-43%	1,863
ธุรกิจอาหารสัตว์น้ำ	5,998	6,541	-8%	6,389
ธุรกิจอาหารแช่เยือกแข็ง	2,709	1,886	44%	2,789
รายได้ (ล้านบาท)	2,631	2,270	16%	2,549
ธุรกิจอาหารสัตว์เลี้ยงและปลาป่น	1,291	1,045	23%	1,186
ธุรกิจทูน่า	208	354	-41%	315
ธุรกิจอาหารสัตว์น้ำ	238	245	-3%	254
ธุรกิจอาหารแช่เยือกแข็ง	895	626	43%	794



หมายเหตุ : รายได้และยอดขายในตารางข้างต้นเป็นยอดรวมรายการระหว่างกัน

ธุรกิจอาหารสัตว์เลี้ยงและปลาป่น

ปริมาณการขายเพิ่มขึ้นร้อยละ 11 จากไตรมาสเดียวกันปีก่อนจาก 7,367 ตันมาเป็น 8,169 ตัน ส่วนรายได้จากการขายเพิ่มขึ้นถึงร้อยละ 23 จาก 1,045 ล้านบาท มาเป็น 1,291 ล้านบาท เมื่อเทียบกับไตรมาสเดียวกันปีก่อน โดยเป็นการเพิ่มขึ้นในตลาดสหรัฐอเมริกา และสหราชอาณาจักร ลูกค้าได้มีคำสั่งซื้อที่เพิ่มขึ้นในไตรมาสนี้เริ่มเป็นสัญญาณการฟื้นตัวที่ดี กำลังการผลิตกลุ่มอาหารสัตว์เลี้ยงที่ได้เพิ่มขึ้นมาอยู่ที่ 56,000 ตันตั้งแต่ต้นปี จะสามารถรองรับปริมาณคำสั่งซื้อที่มีแนวโน้มจะเพิ่มขึ้น

ธุรกิจทูน่า

ไตรมาส 1 ปี 2567 มีปริมาณการขายลดลงอย่างมีนัยสำคัญถึงร้อยละ 43 เทียบกับไตรมาสเดียวกันปีก่อน โดยลดลงจาก 2,227 ตัน เป็น 1,260 ตัน ส่งผลให้รายได้ลดลงร้อยละ 41 จาก 354 ล้านบาท เป็น 208 ล้านบาท แม้ว่าราคาทูน่าได้มีการปรับลดลงตั้งแต่ไตรมาสที่แล้ว แต่ด้วยคำสั่งซื้อของอาหารสัตว์เลี้ยงที่เพิ่มขึ้น และการบริหารจัดการเพื่อให้ประโยชน์มากที่สุด จึงทำให้ชะลอการรับคำสั่งซื้อจากลูกค้า ตลาดตะวันออกกลางยังคงเป็นตลาดหลักของธุรกิจนี้อยู่

ธุรกิจอาหารสัตว์น้ำ

ปริมาณการขายอาหารสัตว์น้ำลดลงจากไตรมาสเดียวกันปีก่อน ร้อยละ 8 จาก 6,541 ตัน มาเป็น 5,998 ตัน โดยเป็นการลดลงของการขายอาหารปลา ซึ่งบริษัทได้ชะลอการขายไปในไตรมาสที่แล้ว และเริ่มกลับมาทำตลาดอาหารปลาอีกครั้ง โดยได้มีการปรับปรุงในด้านของคุณภาพและสูตรการผลิต จึงทำให้ปริมาณการขายของอาหารปลายังคงไม่สามารถกลับมาในระดับเดียวกับไตรมาสเดียวกันของปีก่อนได้ อีกทั้งในปีนี้ บริษัทยังคงมีมาตรการสินเชื่อที่เข้มงวด และวงเงินสินเชื่อที่เหมาะสม ซึ่งจะมีส่วนช่วยให้ความสามารถในการเก็บหนี้ดีขึ้น และเนื่องด้วยวัตถุดิบหลัก แป้งสาลี กากถั่วเหลือง และปลาป่น ราคาต่อโลกรั้ลดลงเมื่อเทียบกับไตรมาสเดียวกันปีก่อน ทำให้ธุรกิจอาหารสัตว์น้ำสามารถทำผลตอบแทนได้ดีในไตรมาสนี้

ธุรกิจอาหารทะเลแช่เยือกแข็ง

ไตรมาสนี้ บริษัทมีปริมาณการขายและรายได้จากการขายหมึกแช่เยือกแข็งเพิ่มมากขึ้นจากไตรมาสเดียวกันปีก่อนอย่างมีนัยสำคัญ ก่อปรกกับอาหารทะเลแช่เยือกแข็งประเภทผลิตภัณฑ์เพิ่มมูลค่า (VAP) มีปริมาณการขายเพิ่มขึ้นจากไตรมาสเดียวกันปีก่อนเช่นกัน



บริษัท เอเชียเอ็นซี คอร์ปอเรชั่น จำกัด (มหาชน)

สำนักงานใหญ่:

เลขที่ 55/2 หมู่ 2 ถนนพระราม 2 ตำบลบางกระเจ้า อำเภอเมือง จังหวัดสมุทรสาคร 74000

โทรศัพท์: (034) 822204-7, (034) 822700-6 โทรสาร: (034) 822407, (034) 822698-9, (034) 822706

บริษัทมองสถานการณ์ที่อาจจะเป็นปัจจัยที่ส่งผลกระทบต่อธุรกิจนี้ ไม่ว่าจะเป็นปัญหาจากความขัดแย้งทางภูมิรัฐศาสตร์ สภาพภูมิอากาศ การเลี้ยงกุ้ง หรือ การจับหมึก ที่อาจจะได้ปริมาณที่ลดลง การฟื้นตัวของเศรษฐกิจภาคพื้นยุโรป และความสามารถในการแข่งขันของประเทศ เรื่องมาตรฐาน ASC ที่จะมีผลบังคับใช้ บริษัทยังคงเน้นกลยุทธ์การทำตลาดในธุรกิจนี้ ให้ได้อัตรากำไรขั้นต้นที่ดี การรักษาระดับสินค้าคงเหลือ ไม่ว่าจะเป็นวัตถุดิบ สินค้าสำเร็จรูปให้อยู่ในระดับที่เหมาะสม อีกทั้งการลดต้นทุนการผลิตโดยได้มีการใช้พลังงานไฟฟ้าจากแผงโซลาร์ ซึ่งปัจจุบันคิดเป็นประมาณ 20% ของปริมาณการใช้ไฟฟ้าทั้งหมด

การวิเคราะห์ทางการเงิน

การวิเคราะห์ความสามารถในการทำกำไร

หน่วย: ล้านบาท

งบกำไรขาดทุน	ไตรมาส 1/2567	%	ไตรมาส 1/2566	%	เปลี่ยน แปลง %	ไตรมาส 4/2566	%	เปลี่ยน แปลง %
รายได้จากการขายและบริการ	2,608	100.0	2,272	100.0	14.8	2,435	100.0	7.1
ต้นทุนขายและบริการ	(2,152)	(82.5)	(2,063)	(90.8)	4.3	(2,104)	(86.4)	2.3
กำไรขั้นต้น	456	17.5	209	9.2	117.7	331	13.6	37.7
ค่าใช้จ่ายในการดำเนินงาน	(166)	(6.4)	(179)	(7.9)	(7.2)	(177)	(7.3)	(6.0)
กำไรจากการดำเนินงาน	290	11.1	31	1.3	849.1	155	6.3	87.6
รายได้อื่น	22	0.8	19	0.8	13.4	22	0.9	(2.6)
กำไร (ขาดทุน) จากอัตราแลกเปลี่ยน	33	1.3	33	1.4	2.7	4	0.2	805.3
ค่าใช้จ่ายอื่น	(1)	(0.1)	0	0.0		(1)	(0.1)	20.7
รายได้ (ต้นทุน) ทางการเงิน	4	0.2	(7)	(0.3)	(160.2)	4	0.2	4.3
กำไรก่อนภาษีเงินได้	348	13.3	75	3.3	365.0	183	7.5	89.7
รายได้ (ค่าใช้จ่าย) ภาษีเงินได้	(30)	(1.1)	(3)	(0.1)	1,031.3	(53)	(2.2)	(43.2)
กำไรสุทธิ	318	12.2	72	3.2	340.6	131	5.4	143.3
การแบ่งปันกำไร								
ส่วนที่เป็นของบริษัทใหญ่	246	9.4	51	2.2	386.0	81	3.3	203.4
ส่วนที่เป็นของส่วนได้เสียที่ไม่มีอำนาจควบคุม	73	2.8	22	1.0	234.8	50	2.0	45.7
กำไรสำหรับงวด	318	12.2	72	3.2	340.6	131	5.4	143.3
กำไรต่อหุ้น	0.30		0.06			0.10		

รายได้จากการขายและบริการ

ในไตรมาสที่ 1 ปี 2567 บริษัทมีรายได้จากการขายและบริการจำนวน 2,608 ล้านบาท เพิ่มขึ้นร้อยละ 14.8 เมื่อเปรียบเทียบกับไตรมาสเดียวกันปีก่อน โดยสาเหตุหลักเป็นการเพิ่มขึ้นของรายได้มาจากธุรกิจอาหารทะเลแช่เยือกแข็ง เนื่องจากการส่งออกหมึกแช่เยือกแข็งไปยังยุโรป และผลิตภัณฑ์เพิ่มมูลค่า (VAP) ไปยังสหรัฐอเมริกาได้เพิ่มมากขึ้น และอาหารสัตว์เลี้ยงมีปริมาณส่งออกที่เพิ่มขึ้นในตลาดสหรัฐอเมริกาและสหราชอาณาจักร

กำไรขั้นต้น

กำไรขั้นต้นในไตรมาส 1 ปี 2567 เท่ากับ 456 ล้านบาท เพิ่มขึ้นไตรมาสเดียวกันปีก่อนถึงร้อยละ 118 อัตรากำไรขั้นต้นเท่ากับร้อยละ 17.5 เพิ่มขึ้น เทียบกับไตรมาสเดียวกันปีก่อนที่มีอัตรากำไรขั้นต้นอยู่ที่ร้อยละ 9.2 เกิดจากรายได้จากการขายที่เพิ่มขึ้นจากธุรกิจอาหารสัตว์เลี้ยง อาหารทะเลแช่เยือกแข็งประเภทผลิตภัณฑ์เพิ่มมูลค่า (VAP) ที่มีอัตรากำไรขั้นต้นที่ดีกว่าธุรกิจอื่น



บริษัท เอเชียันซี คอร์ปอเรชั่น จำกัด (มหาชน)

สำนักงานใหญ่:

เลขที่ 55/2 หมู่ 2 ถนนพระราม 2 ตำบลบางกระเจ้า อำเภอเมือง จังหวัดสมุทรสาคร 74000

โทรศัพท์: (034) 822204-7, (034) 822700-6 โทรสาร: (034) 822407, (034) 822698-9, (034) 822706

ค่าใช้จ่ายในการดำเนินงาน

ไตรมาส 1 ปี 2567 มีค่าใช้จ่ายในการดำเนินงานเท่ากับ 166 ล้านบาท ลดลงร้อยละ 7 เมื่อเทียบกับไตรมาสเดียวกันปีก่อน โดยประกอบไปด้วยค่าใช้จ่ายในการขายและจัดจำหน่าย และค่าใช้จ่ายในการบริหาร ดังนี้

1. ค่าใช้จ่ายในการขายและจัดจำหน่าย จำนวน 73 ล้านบาท ลดลงจากไตรมาสเดียวกันปีก่อน มาจากค่าใช้จ่ายในการขายของธุรกิจทุนาลดลงและลดลงของค่าโฆษณาแบรนด์อาหารสัตว์เลี้ยงของบริษัท
2. ค่าใช้จ่ายในการบริหาร ไม่รวมขาดทุนจากอัตราแลกเปลี่ยนจำนวน 94 ล้านบาท ใกล้เคียงกับไตรมาสเดียวกันกับปีก่อน

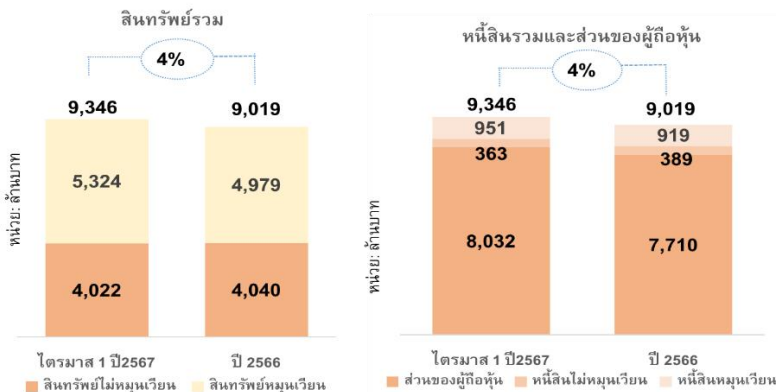
ต้นทุนทางการเงิน

ในไตรมาส 1 ปี 2567 บริษัทมีรายได้ทางการเงินสุทธิ 4 ล้านบาท ดีกว่าไตรมาสเดียวกันปีก่อนที่มีค่าใช้จ่ายทางการเงิน 7 ล้านบาท เป็นผลมาจากการลดลงของเงินกู้ระยะยาวและเงินสดและรายการเทียบเท่ากับเงินสดเพิ่มมากขึ้น

กำไรสุทธิและกำไรต่อหุ้น

ไตรมาส 1 ปี 2567 มีกำไรที่เป็นส่วนของบริษัทใหญ่ 246 ล้านบาท เพิ่มขึ้น 195 ล้านบาท หรือเพิ่มขึ้นร้อยละ 386 จากไตรมาสเดียวกันปีก่อน ที่มีกำไรสุทธิ 51 ล้านบาท โดยมีกำไรต่อหุ้น 0.30 บาท/หุ้น (ไตรมาส 1 ปี 66 : 0.06 บาท/หุ้น)

งบแสดงฐานะทางการเงิน



สินทรัพย์รวม

ณ 31 มีนาคม 2567 สินทรัพย์รวมเพิ่มขึ้นร้อยละ 4 หรือ 327 ล้านบาท ทำให้มีสินทรัพย์รวมเท่ากับ 9,346 ล้านบาท ในขณะที่สิ้นปี 2566 มีสินทรัพย์รวม 9,019 ล้านบาท สาเหตุหลักเกิดจาก ลูกหนี้การค้าเพิ่มขึ้นจาก 1,377 ล้านบาทเป็น 1,681 ล้านบาท จากการที่รายได้เพิ่มมากขึ้น

หนี้สินรวม

ณ 31 มีนาคม 2567 หนี้สินรวมเท่ากับ 1,314 ล้านบาท เพิ่มขึ้นเล็กน้อยจากสิ้นปี 2566 ซึ่งมีเงินกู้ยืมระยะยาวลดลง 55 ล้านบาท แต่มีค่าใช้จ่ายภาษีค้างจ่ายเพิ่มขึ้น 33 ล้านบาท



บริษัท เอเชียเอ็นซี คอร์ปอเรชั่น จำกัด (มหาชน)

สำนักงานใหญ่:

เลขที่ 55/2 หมู่ 2 ถนนพระราม 2 ตำบลบางกระเจ้า อำเภอเมือง จังหวัดสมุทรสาคร 74000

โทรศัพท์: (034) 822204-7, (034) 822700-6 โทรสาร: (034) 822407, (034) 822698-9, (034) 822706

ส่วนของผู้ถือหุ้น

ณ 31 มีนาคม 2567 บริษัทมีส่วนของผู้ถือหุ้นรวม 8,032 ล้านบาท เพิ่มขึ้น 321 ล้านบาท จาก 7,710 ล้านบาทเมื่อสิ้นปี 2566 จากการเพิ่มขึ้นของกำไรจากการดำเนินงานในระหว่างปี

กระแสเงินสด

หน่วย: ล้านบาท

งบกระแสเงินสด	ไตรมาส 1 ปี 2567	ไตรมาส 1 ปี 2566	เปลี่ยนแปลง
กระแสเงินสดจากกิจกรรมการดำเนินงาน			
กำไรก่อนภาษี	348	75	273
รายการปรับปรุง:			
ค่าเสื่อมราคาและค่าตัดจำหน่าย	88	80	9
รายการปรับปรุงอื่นๆ	8	(2)	9
ขาดทุน (กำไร) จากอัตราแลกเปลี่ยน	2	76	(74)
ต้นทุนทางการเงิน สุทธิ	(4)	7	(12)
กำไรจากการดำเนินงานก่อนการเปลี่ยนแปลงเงินทุนหมุนเวียน	442	236	205
ลดลง (เพิ่มขึ้น) ในสินทรัพย์ดำเนินงาน	(208)	93	(301)
เพิ่มขึ้น (ลดลง) ในหนี้สินดำเนินงาน	9	(32)	41
เงินสดจากกิจกรรมการดำเนินงาน	242	297	(55)
จ่ายดอกเบี้ย สุทธิ	(3)	(6)	3
จ่ายภาษีเงินได้ สุทธิ	(1)	(2)	1
เงินสดสุทธิรับ (ใช้ไป) จากการดำเนินงาน	239	289	(50)

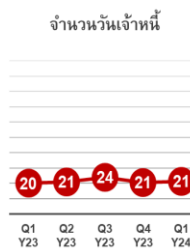
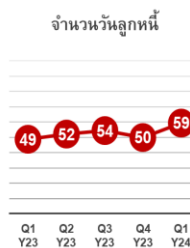
กิจกรรมการดำเนินงาน

ในไตรมาส 1 ปี 2567 มีกระแสเงินสดรับจากการดำเนินงานจำนวน 239 ล้านบาท ลดลงประมาณ 50 ล้านบาท เมื่อเทียบกับช่วงเวลาเดียวกันปีก่อนซึ่งมีกระแสเงินสดจากการดำเนินงาน 289 ล้านบาท สาเหตุหลักเกิดจากสินทรัพย์ในการดำเนินงานที่เพิ่มขึ้น 301 ล้านบาท โดยหลักได้แก่ ลูกหนี้การค้าที่เพิ่มขึ้น

ณ วันที่ 31 มีนาคม 2567 จำนวนวันลูกหนี้การค้า และวันสินค้าคงเหลือเท่ากับ 59 วัน และ 106 วัน ตามลำดับ เปรียบเทียบกับสิ้นงวดเดียวกันของปีก่อนหน้าที่มีจำนวนวันลูกหนี้การค้า 49 วัน และวันสินค้าคงเหลือ 108 วัน

เงินทุนหมุนเวียน

หน่วย: ล้านบาท	ไตรมาส 1/2567	ไตรมาส 1/2566	ไตรมาส 4/2566
สินค้าคงเหลือ	2,450	2,617	2,535
ลูกหนี้การค้า	1,681	1,467	1,377
เงินสด และ สินทรัพย์หมุนเวียนอื่น	1,193	1,898	1,066
เจ้าหนี้การค้า	(665)	(681)	(644)
เจ้าหนี้อื่น	(86)	(295)	(60)
ทุนหมุนเวียนสุทธิ	4,573	5,007	4,274
จำนวนวัน สินค้าคงเหลือ	106	108	110
จำนวนวัน ลูกหนี้การค้า	59	49	50
จำนวนวัน เจ้าหนี้การค้า	21	20	21





บริษัท เอเชียเอ็นซี คอร์ปอเรชั่น จำกัด (มหาชน)

สำนักงานใหญ่:

เลขที่ 55/2 หมู่ 2 ถนนพระราม 2 ตำบลบางกระบือ อำเภอเมือง จังหวัดสมุทรสาคร 74000

โทรศัพท์: (034) 822204-7, (034) 822700-6 โทรสาร: (034) 822407, (034) 822698-9, (034) 822706

หน่วย: ล้านบาท

งบกระแสเงินสด (ต่อ)	ไตรมาส 1 ปี 2567	ไตรมาส 1 ปี 2566	เปลี่ยนแปลง
กระแสเงินสดจากกิจกรรมการลงทุน			
ซื้ออาคารและอุปกรณ์	(63)	(95)	32
จำหน่ายอุปกรณ์	1	1	0
เงินสดสุทธิใช้ไปกิจกรรมลงทุน	(62)	(95)	33
กระแสเงินสดจากการจัดหาเงิน			
เงินกู้ยืมจากธนาคารเพิ่มขึ้น	-	(50)	50
ชำระคืนเงินกู้ยืม	(55)	(325)	270
ชำระคืนเงินต้นหนี้สินระยะยาว	(5)	(5)	(0)
จ่ายเงินปันผล	(0)	(0)	(0)
เงินสดสุทธิ(ใช้ไป) รับจากกิจกรรมจัดหาเงิน	(60)	(380)	320
ผลต่างจากการแปลงค่างบการเงินเพิ่มขึ้น	2	0	2
เงินสดและรายการเทียบเท่าเงินสด(ลดลง)เพิ่มขึ้นสุทธิ	119	(185)	304
เงินสดและรายการเทียบเท่าเงินสดต้นงวด	946	1,876	(929)
เงินสดและรายการเทียบเท่าเงินสดปลายงวด	1,065	1,690	(625)

กิจกรรมการลงทุน

กระแสเงินสดจากกิจกรรมการลงทุนลดลงจำนวน 62 ล้านบาท เมื่อเทียบกับช่วงเวลาเดียวกันในปีก่อน โดยหลักเกิดจากการลงทุนในกระบวนการเพิ่มประสิทธิภาพของกระบวนการปฏิบัติงานของธุรกิจอาหารสัตว์เลี้ยงและธุรกิจอาหารสัตว์น้ำ

กิจกรรมการจัดหาเงิน

ในไตรมาส 1 ปี 2567 กลุ่มบริษัทฯ มีการชำระหนี้เงินกู้ตามกำหนดระยะเวลา จำนวน 55 ล้านบาท ซึ่งลดลงเมื่อเทียบกับช่วงเดียวกันในปีก่อน ที่มีการชำระหนี้เงินกู้ยืมระยะสั้นและระยะยาว 380 ล้านบาท

อัตราส่วนทางการเงินที่สำคัญ							
อัตรากำไรสุทธิ	ไตรมาส			อัตราความสามารถในการทำกำไร	ไตรมาส		
	1/2567	1/2566	4/2566		1/2567	1/2566	4/2566
การเติบโตของยอดขาย	14.8%	-19.9%	-3.4%	ผลตอบแทนต่อส่วนของผู้ถือหุ้น*	7.7%	12.3%	4.8%
การเติบโตของกำไรสุทธิ	270.1%	-79.7%	-51.1%	ผลตอบแทนต่อสินทรัพย์**	5.3%	8.1%	3.4%
				อัตราส่วนหมุนเวียนทรัพย์สิน	106.1%	110.1%	106.2%
อัตราส่วนโครงสร้างทางการเงิน				อัตรากำไรสุทธิ	9.4%	2.2%	3.3%
อัตราส่วนทุนหมุนเวียน	5.6	4.8	5.4	อัตรากำไรขั้นต้น	17.5%	9.2%	13.6%
อัตราส่วนทุนหมุนเวียนเร็ว	2.9	2.6	2.5	* ใช้กำไรสุทธิ 4 ไตรมาสย้อนหลังหารด้วยส่วนของผู้ถือหุ้นสิ้นไตรมาส			
อัตราส่วนหนี้สินต่อส่วนของผู้ถือหุ้น	0.2	0.3	0.2	** ใช้กำไรสุทธิ 4 ไตรมาสย้อนหลังหารด้วยสินทรัพย์รวมในสิ้นไตรมาส			
อัตราส่วนหนี้สินสุทธิต่อส่วนของผู้ถือหุ้น	(0.1)	(0.2)	(0.1)	*** ใช้รายได้ 4 ไตรมาสย้อนหลังหารด้วยสินทรัพย์รวมในสิ้นไตรมาส			



บริษัท เอเชียเอ็นซี คอร์ปอเรชั่น จำกัด (มหาชน)

สำนักงานใหญ่:

เลขที่ 55/2 หมู่ 2 ถนนพระราม 2 ตำบลบางกระบือ อำเภอเมือง จังหวัดสมุทรสาคร 74000

โทรศัพท์: (034) 822204-7, (034) 822700-6 โทรสาร: (034) 822407, (034) 822698-9, (034) 822706

หน่วย: ล้านบาท

งบแสดงฐานะการเงิน	ไตรมาส 1 ปี 2567	%	ปี 2566	%	เปลี่ยน %
เงินสดและรายการเทียบเท่าเงินสด	1,065	11.4	946	10.5	12.6
ลูกหนี้การค้าและลูกหนี้อื่น	1,681	18.0	1,377	15.3	22.0
สินค้าคงเหลือ	2,450	26.2	2,535	28.1	-3.3
สินทรัพย์หมุนเวียนอื่น	128	1.4	120	1.3	6.6
รวมสินทรัพย์หมุนเวียน	5,324	57.0	4,979	55.2	6.9
เงินลงทุน	504	5.4	504	5.6	0.0
ทรัพย์สินถาวร	3,384	36.2	3,390	37.6	-0.2
สินทรัพย์ไม่หมุนเวียนอื่น	134	1.4	146	1.6	-7.9
รวมสินทรัพย์ไม่หมุนเวียน	4,022	43.0	4,040	44.8	-0.5
รวมสินทรัพย์	9,346	100.0	9,019	100.0	3.6
เจ้าหนี้การค้าและเจ้าหนี้อื่น	665	7.1	644	7.1	3.1
เงินกู้ยืมระยะยาวที่ถึงกำหนดภายในหนึ่งปี	186	2.0	215	2.4	-13.3
หนี้สินหมุนเวียนอื่น	101	1.1	60	0.7	67.5
รวมหนี้สินหมุนเวียน	951	10.2	919	10.2	3.5
เงินกู้ยืมระยะยาว	110	1.2	136	1.5	-19.6
หนี้สินไม่หมุนเวียนอื่น	253	2.7	253	2.8	0.0
รวมหนี้สินไม่หมุนเวียน	363	3.9	389	4.3	-6.9
รวมหนี้สิน	1,314	14.1	1,308	14.5	0.4
ส่วนของผู้ถือหุ้น	8,032	85.9	7,710	85.5	4.2
รวมหนี้สินและส่วนของผู้ถือหุ้น	9,346	100.0	9,019	100.0	3.6

ภาพรวม ปี 2567

แม้ว่าไตรมาสแรกของปี 2567 บริษัท เอเชียเอ็นซี คอร์ปอเรชั่น จำกัด (มหาชน) และบริษัทย่อย (รวมเรียกว่า “กลุ่มบริษัท”) มีรายได้จากธุรกิจอาหารทะเลแช่เยือกแข็งที่เพิ่มขึ้น โดยเฉพาะหมึกแช่เยือกแข็งที่ส่งไปประเทศแถบยุโรปเพิ่มขึ้นอย่างมาก เมื่อเทียบกับปีก่อน และไตรมาสที่แล้วก็ตาม กลุ่มบริษัทฯ ยังคงคาดว่าปริมาณการขายและรายได้จากธุรกิจนี้จะใกล้เคียงกับปีก่อน ความขัดแย้งทางภูมิรัฐศาสตร์ยังคงเป็นปัจจัยเสี่ยง ในส่วนของผลิตภัณฑ์เพิ่มมูลค่า (VAP) ที่ตลาดประเทศสหรัฐอเมริกาเป็นตลาดหลักยังอาจจะได้รับผลกระทบเช่นกัน ธุรกิจอาหารสัตว์เลี้ยงมีแนวโน้มที่จะเติบโตเทียบจากปีก่อน เนื่องจากในช่วงครึ่งปีแรกของปีก่อน ปริมาณการขายและรายได้ของธุรกิจอาหารสัตว์เลี้ยงลดลงเนื่องจากการปรับระดับสินค้าคงเหลือในตลาดอเมริกา และ ตลาดยุโรป สำหรับธุรกิจอาหารสัตว์น้ำ ด้วยการเปลี่ยนแปลงของสภาพภูมิอากาศ การลดลงของผลผลิตกุ้ง ก็จะเป็นปัจจัยที่จะทำให้ปริมาณการขายอาหารสัตว์น้ำมีแนวโน้มที่จะลดลง

กลุ่มบริษัทฯ ยังคงประมาณการรายได้สำหรับปี 2567 ไว้เช่นเดิม โดยรายได้จากธุรกิจอาหารสัตว์เลี้ยงอยู่ที่ 5.4 พันล้านบาท รายได้จากธุรกิจอาหารทะเลแช่เยือกแข็งอยู่ที่ 3.2 พันล้านบาท รายได้จากธุรกิจอาหารสัตว์น้ำอยู่ที่ 1.6 พันล้านบาท และรายได้จากธุรกิจทูน่าอยู่ที่ 1.1 พันล้านบาท สำหรับอัตรากำไรขั้นต้นสำหรับปี 2567 จะอยู่ที่ประมาณร้อยละ 14-15

งบลงทุนปี 2567 ยังคงไม่เปลี่ยนแปลง โดยมีแผนลงทุนดังนี้

1. ธุรกิจอาหารสัตว์เลี้ยง จำนวน 431 ล้านบาท
2. ธุรกิจอาหารสัตว์น้ำ จำนวน 64 ล้านบาท และ
3. ธุรกิจอาหารทะเลแช่เยือกแข็ง 40 ล้านบาท