



**SUPER ENERGY CORPORATION**  
PUBLIC COMPANY LIMITED

**SUPER ENERGY CORPORATION PUBLIC COMPANY LIMITED**

**HEAD OFFICE :**

223/61, 14<sup>th</sup> Fl., Country Complex Tower A. Sunpawut Rd., Bangna Tai,  
Bangna, Bangkok 10260, Thailand.

Tax ID:0107547000958 Tel : (662) 361-5599 Fax:(662) 361-5036

ที่ บจ. 013/2567

15 พฤษภาคม 2567

เรื่อง: คำอธิบายและวิเคราะห์ของฝ่ายจัดการ ไตรมาส 1 สิ้นสุดวันที่ 31 มีนาคม 2567

เรียน: กรรมการและผู้จัดการ

ตลาดหลักทรัพย์แห่งประเทศไทย

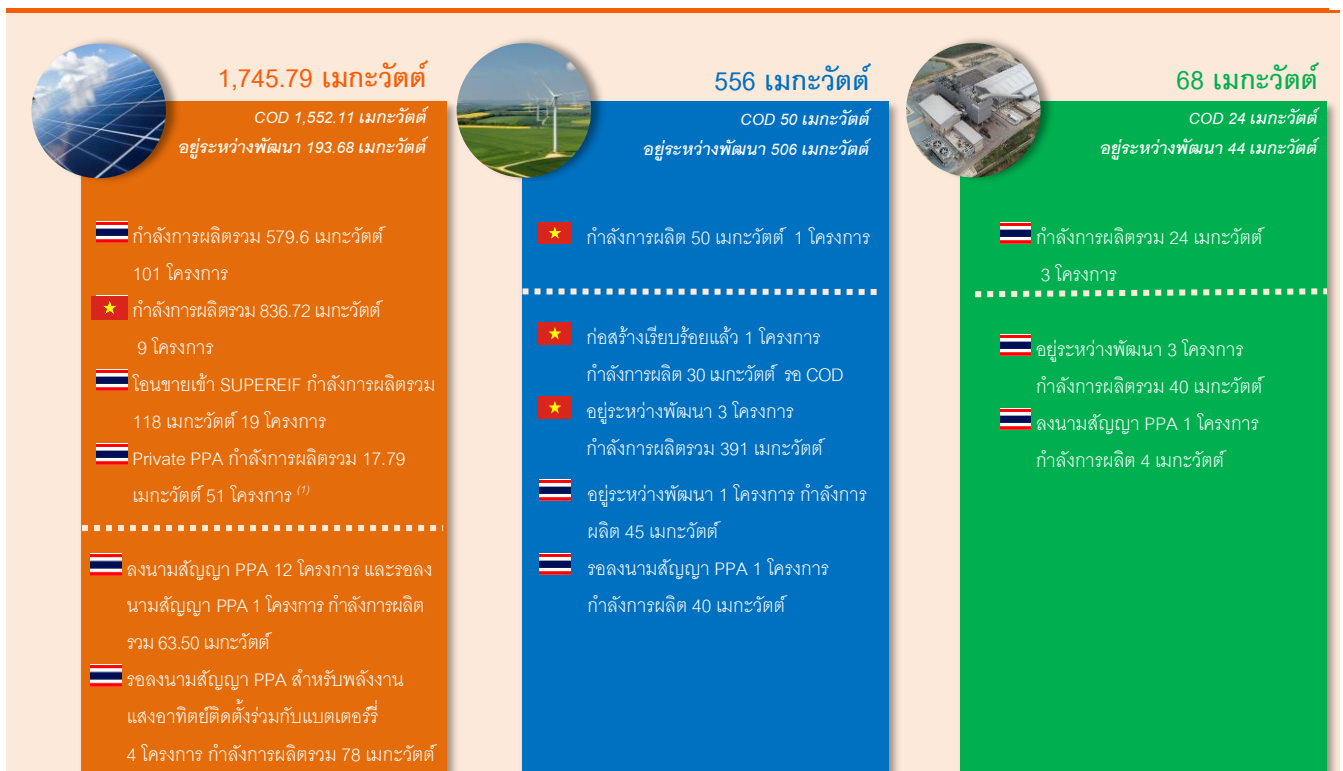
บริษัท ซุปเปอร์ เอนเนอร์ยี คอร์ปอเรชั่น จำกัด (มหาชน) (“บริษัท”) ขอแจ้งผลการดำเนินงานจากงบการเงินรวมของบริษัท ไตรมาส 1 สิ้นสุดวันที่ 31 มีนาคม 2567 โดยมีรายละเอียดที่สำคัญแสดงได้ ดังนี้

**เหตุการณ์สำคัญไตรมาส 1/2567 ถึงปัจจุบัน**

- ✓ เดือนกุมภาพันธ์ 2567 คณะกรรมการบริษัท ซุปเปอร์ เอนเนอร์ยี คอร์ปอเรชั่น จำกัด (มหาชน) และบริษัท ซุปเปอร์ เอนเนอร์ยี กรุ๊ป จำกัด (“SEG”) อนุมัติการเข้าลงนามในสัญญาซื้อขายหุ้นแบบมีเงื่อนไขบังคับก่อน เพื่อจำหน่ายหุ้นของบริษัท ทานตะวัน โซลาร์ จำกัด (“SUNFLOWER”) ในสัดส่วน 31% และ 59% ตามลำดับ ของ SUNFLOWER ซึ่งเป็นบริษัทย่อยของบริษัท ที่จัดตั้งที่ประเทศไทย ให้กับบริษัท เลวันตา รีนิวเอเบิลส์ (ประเทศไทย) จำกัด (“LEVANTA”) และได้เข้าลงนามในสัญญาซื้อขายหุ้นแบบมีเงื่อนไขบังคับก่อนแล้วเมื่อวันที่ 4 พฤษภาคม 2567 โดยมีมูลค่าการเข้าทำรายการสุดท้ายตามสัญญาทั้งหมดไม่เกิน 4,859 ล้านบาท ภายหลังจากดำเนินการจำหน่ายหุ้นสัมฤทธิ์ผลแล้ว ทำให้ SUNFLOWER สิ้นสภาพการเป็นบริษัทย่อยของบริษัท
- ✓ วันที่ 11 เมษายน 2567 บริษัท ซุปเปอร์ เอิร์ธ เอนเนอร์ยี จำกัด (“SEE”) ซึ่งเป็นบริษัทย่อยของบริษัท เข้าลงนามในสัญญาซื้อขายหุ้นแบบมีเงื่อนไขบังคับก่อนเพื่อจำหน่ายหุ้นในสัดส่วน 100% ของ บริษัท ซุปเปอร์ เอิร์ธ เอนเนอร์ยี 1 จำกัด (“SEE1”) ซึ่งเป็นบริษัทย่อยของบริษัท และโอนสิทธิเรียกร้องในเงินกู้ยืมทั้งหมด (ประกอบด้วยเงินต้นและดอกเบี้ย) ที่ SEE1 มีอยู่กับ SEE ให้กับ SUS Thailand Holding Limited (“SUS”) (รวมเรียก “สัญญาซื้อขายหุ้น”) โดยมีมูลค่ารายการประมาณ 1,131 ล้านบาท ภายหลังจากดำเนินการจำหน่ายหุ้นสัมฤทธิ์ผลแล้ว ทำให้ SEE1 และ SEE8 ซึ่งเป็นบริษัทที่ SEE1 ถือหุ้น สิ้นสภาพการเป็นบริษัทย่อยของบริษัท

**กำลังการผลิตตาม PPA รวม 2,369.79 เมกะวัตต์**

**เปิดดำเนินการแล้ว 1,626.11 เมกะวัตต์**



<sup>(1)</sup> รวมโครงการผลิตไฟฟ้าพลังงานแสงอาทิตย์แบบเอกชน (Private PPA) เพื่อขายไฟฟ้าให้กับมหาวิทยาลัยมหิดล วิทยาเขตศาลายา จำนวน 41 โครงการ กำลังการผลิต 12.15 เมกะวัตต์



**SUPER ENERGY CORPORATION**  
PUBLIC COMPANY LIMITED

**SUPER ENERGY CORPORATION PUBLIC COMPANY LIMITED**

**HEAD OFFICE :**

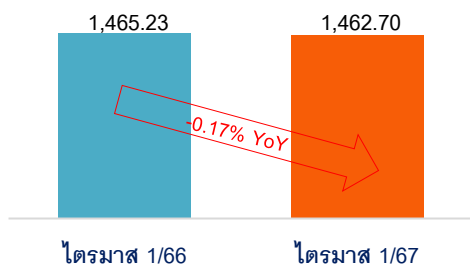
223/61, 14<sup>th</sup> Fl., Country Complex Tower A. Sunpawut Rd., Bangna Tai,  
Bangna, Bangkok 10260, Thailand.

Tax ID:0107547000958 Tel : (662) 361-5599 Fax:(662) 361-5036

**ผลการดำเนินงานสำหรับไตรมาส 1 สิ้นสุดวันที่ 31 มีนาคม 2567**

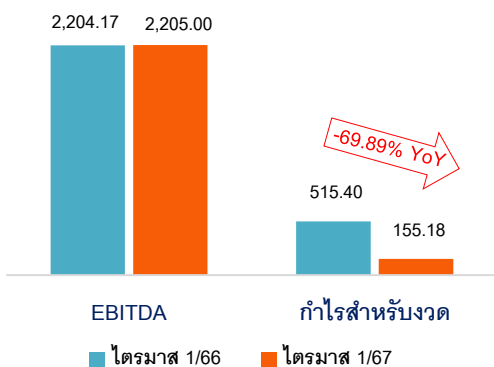
งบการเงินรวม (หน่วย : ล้านบาท)	ไตรมาส 1/66	ไตรมาส 1/67	เพิ่มขึ้น (ลดลง)	%
รายได้จากการขายและการให้บริการ	2,669.75	2,712.80	43.05	1.61%
ต้นทุนขายและการให้บริการ	(1,204.52)	(1,250.10)	45.58	3.78%
<b>กำไรขั้นต้น</b>	<b>1,465.23</b>	<b>1,462.70</b>	<b>(2.53)</b>	<b>-0.17%</b>
ค่าใช้จ่ายในการขายและบริหาร	(218.53)	(268.70)	50.17	22.96%
<b>กำไรจากการดำเนินงาน</b>	<b>1,246.70</b>	<b>1,194.00</b>	<b>(52.70)</b>	<b>-4.23%</b>
รายได้อื่น	18.00	19.10	1.10	6.11%
รายได้ทางการเงิน	30.94	36.27	5.33	17.24%
กำไร(ขาดทุน)จากการวัดมูลค่ายุติธรรมสินทรัพย์ทางการเงิน และหนี้สินทางการเงิน	(7.52)	(5.85)	1.68	22.28%
ส่วนแบ่งกำไรจากเงินลงทุนในบริษัทร่วมที่ใช้อิทธิพลได้เสีย	22.26	20.02	(2.24)	-10.06%
<b>กำไรก่อนดอกเบี้ยจ่ายและภาษีเงินได้</b>	<b>1,310.38</b>	<b>1,263.55</b>	<b>(46.83)</b>	<b>-3.57%</b>
ต้นทุนทางการเงิน	(874.41)	(1,042.36)	167.94	19.21%
<b>กำไรก่อนภาษีเงินได้</b>	<b>435.97</b>	<b>221.20</b>	<b>(214.77)</b>	<b>-49.26%</b>
รายได้ (ค่าใช้จ่าย) ภาษีเงินได้	(17.12)	186.68	203.80	1190.20%
<b>กำไรก่อนหักผลกระทบจากอัตราแลกเปลี่ยน</b>	<b>418.84</b>	<b>407.87</b>	<b>(10.97)</b>	<b>-2.62%</b>
<b>กำไร(ขาดทุน)จากอัตราแลกเปลี่ยนเงินตราต่างประเทศ - สุทธิ</b>	<b>96.56</b>	<b>(252.69)</b>	<b>(349.25)</b>	<b>-361.69%</b>
<b>กำไร (ขาดทุน) สำหรับงวด</b>	<b>515.40</b>	<b>155.18</b>	<b>(360.22)</b>	<b>-69.89%</b>

**ไตรมาส 1 ปี 2567 เทียบกับ ไตรมาส 1 ปี 2566**



**กำไรขั้นต้น**

ไตรมาส 1 ปี 2567 บริษัทมีกำไรขั้นต้น 1,462.70 ล้านบาท ลดลง 2.53 ล้านบาท หรือ 0.17% ซึ่งลดลงเล็กน้อยจากการปรับปรุงคุณภาพอุปกรณ์ของโครงการโรงไฟฟ้าพลังงานแสงอาทิตย์ เพื่อเพิ่มประสิทธิภาพในการผลิตไฟฟ้า ตามรอบการบำรุงรักษา



**กำไรสำหรับงวด**

บริษัทมีกำไรสำหรับงวดไตรมาส 1 ปี 2567 จำนวน 155.18 ล้านบาท ลดลง 360.22 ล้านบาท โดยส่วนใหญ่เป็นผลมาจากต้นทุนทางการเงินที่เพิ่มขึ้นและผลกระทบจากอัตราแลกเปลี่ยน ทั้งในสกุลเงินดอลลาร์สหรัฐและสกุลเงินเวียดนามดอง อย่างต่อเนื่อง อันเนื่องมาจากการเข้าไปลงทุนที่ประเทศเวียดนามและการกู้ยืมเงินในสกุลเงินดอลลาร์สหรัฐ

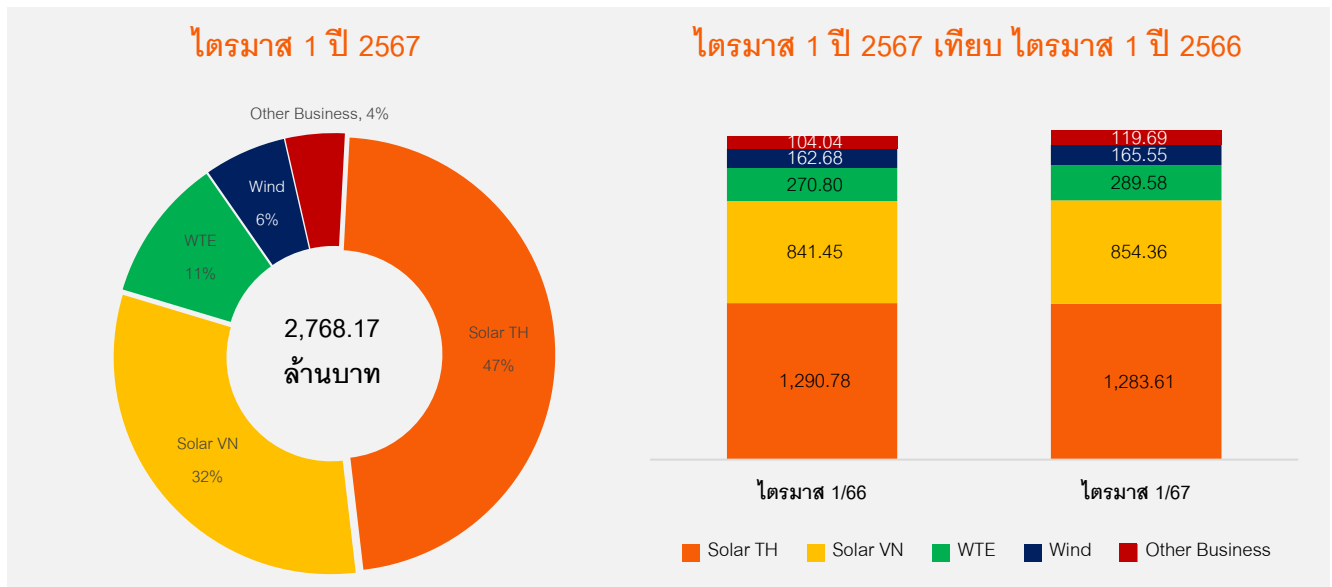
**อย่างไรก็ดี หากพิจารณาความสามารถในการทำกำไรจากการดำเนินงานของบริษัท ไตรมาส 1 ปี 2567 บริษัทมี EBITDA 2,205 ล้านบาท หรือคิดเป็น EBITDA Margin 81% ซึ่งอยู่ในระดับใกล้เคียงกับช่วงเวลาเดียวกันกับปีก่อน**

## วิเคราะห์เปรียบเทียบผลการดำเนินงาน ไตรมาส 1 ปี 2567 กับไตรมาส 1 ปี 2566

### (1) รายได้รวม

รายได้รวม (หน่วย : ล้านบาท)	ไตรมาส 1/66	ไตรมาส 1/67	เพิ่ม(ลด)	%
1. รายได้จากการขายและการให้บริการ	2,669.75	2,712.79	43.05	1.61%
1.1 รายได้จากโครงการพลังงานแสงอาทิตย์	2,132.23	2,137.97	5.74	0.27%
- โครงการพลังงานแสงอาทิตย์ในประเทศไทย	1,290.78	1,283.61	(7.17)	-0.56%
- โครงการพลังงานแสงอาทิตย์ในประเทศเวียดนาม	841.45	854.36	12.91	1.53%
1.2 รายได้จากโครงการโรงไฟฟ้าพลังงานขยะ	270.80	289.58	18.77	6.93%
1.3 รายได้จากโครงการโรงไฟฟ้าพลังงานลม	162.68	165.55	2.87	1.77%
1.4 รายได้จากธุรกิจน้ำประปาและน้ำดิบ	54.87	56.61	1.74	3.17%
1.5 รายได้จากธุรกิจเทคโนโลยีสารสนเทศ	18.46	21.19	2.73	14.77%
1.6 อื่นๆ	30.71	41.90	11.19	36.45%
2. รายได้ทางการเงิน	30.94	36.27	5.33	17.24%
3. รายได้อื่น	18.00	19.10	1.10	6.11%
<b>รวมรายได้ (1)+(2)+(3)</b>	<b>2,718.69</b>	<b>2,768.17</b>	<b>49.48</b>	<b>1.82%</b>

### รายได้จากการขายและการให้บริการ



#### รายได้จากโครงการพลังงานแสงอาทิตย์ในประเทศไทย

บริษัทมีรายได้จากโครงการโรงไฟฟ้าพลังงานแสงอาทิตย์ในประเทศไทย จำนวน 1,283.61 ล้านบาท ลดลง 7.17 ล้านบาท หรือลดลง 0.56% เกิดจากค่าความเข้มแสงลดลงเพียงเล็กน้อยเมื่อเทียบกับช่วงเวลาเดียวกันกับปีก่อน

#### รายได้จากโครงการพลังงานแสงอาทิตย์ในประเทศเวียดนาม

บริษัทมีรายได้จากโครงการพลังงานแสงอาทิตย์ที่ประเทศเวียดนาม จำนวน 854.36 ล้านบาท เพิ่มขึ้น 12.91 ล้านบาท หรือเพิ่มขึ้น 1.53% เกิดจากค่าความเข้มแสงเพิ่มขึ้นเพียงเล็กน้อยเมื่อเทียบกับช่วงเวลาเดียวกันกับปีก่อน ภายใต้กำลังการผลิตตามปริมาณเสนอขายตาม PPA รวม 836.72 เมกะวัตต์

**รายได้จากโครงการ**

**โรงไฟฟ้าพลังงานความร้อนจากขยะ**

บริษัทมีรายได้จากโครงการพลังงานความร้อนจากขยะ จำนวน 289.58 ล้านบาท เพิ่มขึ้น 18.77 ล้านบาท หรือเพิ่มขึ้น 6.93% เกิดจากการปรับขึ้นของค่าไฟฟ้าพื้นฐาน (FT) เมื่อเทียบกับช่วงเวลาเดียวกันกับปีก่อน

**รายได้จากโครงการ**

**โรงไฟฟ้าพลังงานลม**

บริษัทมีรายได้จากโครงการโรงไฟฟ้าพลังงานลมที่ประเทศเวียดนามจำนวน 1 โครงการ คือ โครงการ HBRE Chu Prong Wind Power Farm กำลังการผลิตตาม PPA 50 เมกะวัตต์ จำนวน 165.55 ล้านบาท เพิ่มขึ้น 2.87 ล้านบาท หรือเพิ่มขึ้น 1.77% เกิดจากความเร็วลมเฉลี่ยเพิ่มขึ้น ในสภาพอากาศที่ดีกว่าเมื่อเทียบกับช่วงเวลาเดียวกันกับปีก่อน

**ธุรกิจอื่น ๆ<sup>(1)</sup>**

บริษัทมีรายได้จากธุรกิจอื่น ๆ จำนวน 41.90 ล้านบาท เพิ่มขึ้น 11.19 ล้านบาท หรือเพิ่มขึ้น 36.45% เกิดจากมีปริมาณการซื้อขาย International Renewable Energy Certificate หรือ I-REC เพิ่มขึ้น เมื่อเทียบกับช่วงเวลาเดียวกันกับปีก่อน ซึ่งมีรายได้ 17.25 ล้านบาท

<sup>(1)</sup> ธุรกิจผลิตและจำหน่ายน้ำ, ธุรกิจเทคโนโลยีสารสนเทศและการสื่อสารและอื่น ๆ

**(2) ต้นทุนขายและบริการ**

บริษัทมีต้นทุนขายและบริการในไตรมาส 1 ปี 2567 จำนวน 1,250.10 ล้านบาท เพิ่มขึ้น 45.58 ล้านบาท หรือเพิ่มขึ้น 3.78% เมื่อเทียบกับช่วงเวลาเดียวกันกับปีก่อนปีก่อน ซึ่งสอดคล้องกับการเติบโตของรายได้ และมีค่าบำรุงรักษาตามรอบประจำปีของอุปกรณ์ของโครงการโรงไฟฟ้าพลังงานแสงอาทิตย์ เพื่อปรับปรุงคุณภาพและเพิ่มประสิทธิภาพในการผลิตไฟฟ้า

**(3) กำไรขั้นต้น**

รายละเอียด	ไตรมาส 1/66		ไตรมาส 1/67	
	กำไรขั้นต้น (ล้านบาท)	อัตรากำไร ขั้นต้น (%)	กำไรขั้นต้น (ล้านบาท)	อัตรากำไร ขั้นต้น (%)
โครงการพลังงานแสงอาทิตย์ในประเทศไทย	803.34	62.24%	783.40	61.03%
โครงการพลังงานแสงอาทิตย์ในประเทศเวียดนาม	441.28	52.44%	440.13	51.52%
โครงการโรงไฟฟ้าพลังงานความร้อนจากขยะ	74.80	27.62%	91.28	31.52%
โครงการโรงไฟฟ้าพลังงานลม	115.02	70.70%	120.38	72.71%
ธุรกิจอื่น ๆ <sup>(1)</sup>	30.79	29.60%	27.50	22.98%
<b>กำไรขั้นต้น</b>	<b>1,465.23</b>	<b>54.88%</b>	<b>1,462.70</b>	<b>53.92%</b>

<sup>(1)</sup> ธุรกิจผลิตและจำหน่ายน้ำ, ธุรกิจเทคโนโลยีสารสนเทศและการสื่อสารและอื่น ๆ

**(4) ค่าใช้จ่ายในการขายและบริหาร**

บริษัทมีค่าใช้จ่ายในการขายและบริหารในไตรมาส 1 ปี 2567 จำนวน 268.70 ล้านบาท เพิ่มขึ้น 50.17 ล้านบาท หรือเพิ่มขึ้น 22.96% เมื่อเทียบกับช่วงเวลาเดียวกันกับปีก่อน โดยในจำนวนนี้ส่วนใหญ่เพิ่มขึ้นจากประมาณการค่าใช้จ่ายทางภาษีของกลุ่มบริษัทในประเทศไทย ประมาณ 70 ล้านบาท มีการพิจารณาความเสี่ยงด้านเครดิตจากโครงการโรงไฟฟ้าพลังงานแสงอาทิตย์ที่ประเทศเวียดนาม 1 แห่ง ที่ที่มียอดค้างชำระค่าไฟฟ้าที่ดำเนินการยื่นหนังสือชี้แจงเกี่ยวกับการได้รับอนุญาตใช้พื้นที่สำหรับโรงไฟฟ้าให้กับหน่วยงานราชการที่ประเทศเวียดนามสำหรับไตรมาส 1 ปี 2567 จำนวนประมาณ 33.43 ล้านบาท

ในขณะที่มีรายการภาษีจากการรับชำระดอกเบี้ยเงินกู้ยืมจากบริษัทย่อยที่ประเทศเวียดนามลดลงประมาณ 23 ล้านบาท และค่าใช้จ่ายที่เป็นลักษณะ one-time ที่เกิดขึ้นในไตรมาส 1 ปี 2566 ลดลงประมาณ 26 ล้านบาท

**(5) ต้นทุนทางการเงิน**

บริษัทมีต้นทุนทางการเงินไตรมาส 1 ปี 2567 จำนวน 1,042.36 ล้านบาท เพิ่มขึ้น 167.94 ล้านบาท หรือเพิ่มขึ้น 19.21% สาเหตุหลักมาจากการปรับตัวเพิ่มขึ้นเมื่อเทียบกับช่วงเวลาเดียวกันกับปีก่อน ทั้งอัตราดอกเบี้ยการกู้ยืมที่เป็นสกุลเงินบาทและสกุลเงินต่างประเทศ ที่มีอัตราดอกเบี้ยเฉลี่ยเพิ่มขึ้นจาก 4.68% เป็น 6.30% และเพิ่มขึ้นจาก 8.75% เป็น 10.72% ตามลำดับ

**(6) รายได้(ค่าใช้จ่าย)ภาษีเงินได้**

บริษัทมีรายได้ภาษีเงินได้ จำนวน 186.68 ล้านบาท เป็นผลมาจากการบริหารจัดการด้านภาษี จากการใช้ประโยชน์จากผลขาดทุนสุทธิทางภาษีของกลุ่มบริษัท

**งบแสดงฐานะทางการเงินรวม ณ วันที่ 31 มีนาคม 2567**

งบการเงินรวม (หน่วย: ล้านบาท)	31 ธันวาคม 2566	31 มีนาคม 2567	เพิ่มขึ้น/(ลดลง)	%เปลี่ยนแปลง
สินทรัพย์หมุนเวียน	5,179.72	11,976.34	6,796.62	131.22%
สินทรัพย์ไม่หมุนเวียน	76,524.84	70,886.29	(5,638.55)	-7.37%
<b>รวมสินทรัพย์</b>	<b>81,704.56</b>	<b>82,862.62</b>	<b>1,158.06</b>	<b>1.42%</b>
หนี้สินหมุนเวียน	26,090.70	29,613.39	3,522.69	13.50%
หนี้สินไม่หมุนเวียน	33,666.83	30,910.50	(2,756.33)	-8.19%
<b>รวมหนี้สิน</b>	<b>59,757.53</b>	<b>60,523.89</b>	<b>766.36</b>	<b>1.28%</b>
<b>ส่วนของผู้ถือหุ้น</b>	<b>21,947.03</b>	<b>22,338.74</b>	<b>391.71</b>	<b>1.78%</b>
<b>รวมหนี้สินและส่วนของผู้ถือหุ้น</b>	<b>81,704.56</b>	<b>82,862.62</b>	<b>1,158.06</b>	<b>1.42%</b>

**สินทรัพย์**

ณ วันที่ 31 มีนาคม 2567 บริษัทมีสินทรัพย์รวม 82,862.62 ล้านบาท เพิ่มขึ้นจากสินทรัพย์รวม ณ วันที่ 31 ธันวาคม 2566 จำนวน 1,158.06 ล้านบาท หรือเพิ่มขึ้น 1.42% โดยมีรายการสำคัญหลัก ดังนี้

**สินทรัพย์หมุนเวียน**

- ลูกหนี้การค้าและลูกหนี้หมุนเวียนอื่น เพิ่มขึ้น 749.68 ล้านบาท หรือเพิ่มขึ้น 20.91% ส่วนใหญ่เกิดจากลูกหนี้การค้าการไฟฟ้าของกลุ่มบริษัทที่ประเทศเวียดนามเพิ่มขึ้นประมาณ 615 ล้านบาท เนื่องด้วยในปี 2566 ประเทศเวียดนามอยู่ในช่วงเปลี่ยนแปลงรัฐบาล จึงทำให้การจ่ายชำระเงินล่าช้า จากเหตุการณ์ดังกล่าวทำให้หน่วยงานราชการที่เวียดนามให้กลุ่มบริษัท ส่งเอกสารเพิ่มเติม โดยกลุ่มบริษัทดังกล่าวได้จัดส่งเอกสารครบถ้วนแล้ว ซึ่งบริษัทคาดว่าจะได้รับชำระหนี้คงค้างภายในไตรมาส 3 ปี 2567 ทั้งนี้ภายหลังรอบระยะเวลารายงานกลุ่มบริษัทดังกล่าวได้รับชำระเงินค่าไฟฟ้าแล้วจำนวน 198.38 ล้านบาท ส่วนที่เหลือค้างชำระ อยู่ระหว่างการติดตามทวงถาม ซึ่งคาดว่าจะได้รับชำระหนี้ทั้งหมดตามปกติต่อไป

อย่างไรก็ตาม มีโครงการโรงไฟฟ้าพลังงานแสงอาทิตย์ 1 แห่ง ที่ประเทศเวียดนาม ที่มียอดค้างชำระค่าไฟฟ้า เช่นเดียวกับโครงการที่กล่าวมาข้างต้น ซึ่งได้รับอนุมัติให้ดำเนินการจ่ายไฟฟ้าเข้าระบบเชิงพาณิชย์แล้วตั้งแต่ปี 2563 ซึ่งโครงการดังกล่าวได้ยื่นหนังสือชี้แจงเกี่ยวกับการได้รับอนุญาตใช้พื้นที่สำหรับโรงไฟฟ้าตามที่หน่วยงานราชการแจ้งแล้ว และอยู่ระหว่างการพิจารณา อย่างไรก็ตาม กลุ่มบริษัทจึงได้พิจารณาความเสี่ยงด้านเครดิตจากเหตุการณ์นี้เป็นจำนวนรวม 50.40 ล้านบาท

- สินทรัพย์ไม่หมุนเวียนที่ถือไว้เพื่อขายจำนวน 6,156.45 ล้านบาท เป็นการจับประเภทสินทรัพย์ของกลุ่ม SUNFLOWER ที่คณะกรรมการได้มีมติอนุมัติการเข้าลงนามในสัญญาซื้อขายแบบมีเงื่อนไขบังคับก่อน เมื่อวันที่ 28 กุมภาพันธ์ 2567 และต่อมาได้มีการเข้าลงนามในสัญญาดังกล่าว เมื่อวันที่ 4 พฤษภาคม 2567 ซึ่งมีบริษัทย่อยทางอ้อมที่ดำเนินโครงการโรงไฟฟ้าพลังงานแสงอาทิตย์ในประเทศไทย จำนวน 8 บริษัท กำลังการผลิตรวม 139.40 เมกะวัตต์



SUPER ENERGY CORPORATION  
PUBLIC COMPANY LIMITED

## SUPER ENERGY CORPORATION PUBLIC COMPANY LIMITED

### HEAD OFFICE :

223/61, 14<sup>th</sup> Fl., Country Complex Tower A. Sunpawut Rd., Bangna Tai,  
Bangna, Bangkok 10260, Thailand.  
Tax ID:0107547000958 Tel : (662) 361-5599 Fax:(662) 361-5036

### สินทรัพย์ไม่หมุนเวียน

- ลูกหนี้ตามสัญญาเช่าเงินลงทุนไม่หมุนเวียน เพิ่มขึ้น 102.01 ล้านบาท หรือเพิ่มขึ้น 33.69% จากกลุ่มบริษัทมีสัญญาซื้อขายไฟระหว่างเอกชน (Private PPA) โดยสัญญา มีระยะเวลา 15 - 20 ปี ซึ่งสอดคล้องกับแผนขยายธุรกิจไปยังภาคเอกชนในโครงการสัญญาซื้อขายไฟฟ้าระหว่างเอกชนกับเอกชน (Private PPA) ของกลุ่มบริษัท
- อสังหาริมทรัพย์เพื่อการลงทุน เพิ่มขึ้น 576.60 ล้านบาท หรือเพิ่มขึ้น 373.31% มีที่ดินบางส่วนที่กลุ่มบริษัทในประเทศไทย ให้บุคคลภายนอกเช่าที่ดิน จึงมีการจัดประเภทให้เป็นไปตามมาตรฐานบัญชี
- ที่ดิน อาคารและอุปกรณ์ ลดลง 5,357.98 ล้านบาท หรือลดลง 9.39% ซึ่งส่วนใหญ่เป็นผลมาจากการจัดประเภทสินทรัพย์ของกลุ่ม SUNFLOWER ไปเป็นสินทรัพย์ไม่หมุนเวียนที่ถือไว้เพื่อขายจำนวนประมาณ 5,159.66 ล้านบาท
- สินทรัพย์ไม่มีตัวตนอื่น ลดลง 81.02 ล้านบาท หรือลดลง 12.29% ซึ่งส่วนใหญ่ลดลงจากการจัดประเภทสินทรัพย์ของกลุ่ม SUNFLOWER ไปเป็นสินทรัพย์ไม่หมุนเวียนที่ถือไว้เพื่อขาย
- สิทธิในการดำเนินการผลิตและจำหน่ายไฟฟ้า ลดลง 455.97 ล้านบาท หรือลดลง 7.91% ในจำนวนนี้ประมาณ 450.09 ล้านบาท ได้จัดประเภทสินทรัพย์ของกลุ่ม SUNFLOWER ไปเป็นสินทรัพย์ไม่หมุนเวียนที่ถือไว้เพื่อขาย
- สินทรัพย์ภาษีเงินได้รอการตัดบัญชี เพิ่มขึ้น 220.95 ล้านบาท หรือเพิ่มขึ้น 48.92% โดยส่วนใหญ่เกิดจากการรับรู้ผลขาดทุนทางภาษีที่ยังไม่ได้ใช้ จำนวน 199.68 ล้านบาท เนื่องจากกลุ่มบริษัทได้พิจารณาถึงความเป็นไปได้ที่จะมีผลกำไรจากการขายเงินลงทุนในกลุ่ม SUNFLOWER และกำไรจากการขายเงินลงทุนใน SEE1 และ SEE8

### หนี้สิน

ณ วันที่ 31 มีนาคม 2567 บริษัทมีหนี้สินรวม 60,523.89 ล้านบาท เพิ่มขึ้น 766.36 ล้านบาท หรือเพิ่มขึ้น 1.28% เมื่อเทียบกับ ณ วันที่ 31 ธันวาคม 2566 เกิดจากมีเจ้าหนี้การค้าและเจ้าหนี้หมุนเวียนอื่นเพิ่มขึ้นประมาณ 234.91 ล้านบาท จากการซื้ออุปกรณ์ เพื่อเพิ่มประสิทธิภาพในการผลิตไฟฟ้าและจากโครงการที่อยู่ระหว่างพัฒนา

หากพิจารณาจากอัตราส่วนทางการเงินที่แสดงถึงโครงสร้างทางการเงิน ณ วันที่ 31 มีนาคม 2567 อัตราส่วนหนี้สินต่อส่วนของผู้ถือหุ้น เท่ากับ 2.71 เท่า ซึ่งยังเป็นไปตามเงื่อนไขที่บริษัทให้ไว้แก่สถาบันการเงิน

### ส่วนของผู้ถือหุ้น

ณ วันที่ 31 มีนาคม 2567 บริษัทมีส่วนของผู้ถือหุ้น 22,338.74 ล้านบาท เพิ่มขึ้นจากส่วนของผู้ถือหุ้น ณ วันที่ 31 ธันวาคม 2566 จำนวน 391.71 ล้านบาท หรือเพิ่มขึ้น 1.78% เป็นผลมาจากการรับรู้กำไรเพิ่มขึ้นในไตรมาส 1 ปี 2567

ทั้งนี้ บริษัทมีความมุ่งมั่นที่จะพัฒนาศักยภาพในการดำเนินงานด้านธุรกิจพลังงานทดแทน เพื่อเป็นผู้นำในธุรกิจดังกล่าว โดยมีเป้าหมายที่จะสร้างผลตอบแทนให้แก่ผู้ถือหุ้นและผู้ที่เกี่ยวข้องอย่างต่อเนื่องในระยะยาว

จึงเรียนมาเพื่อโปรดทราบ

ขอแสดงความนับถือ

-ลงนามโดย-

(นายจอมทรัพย์ โฉมฉายะ)

ประธานเจ้าหน้าที่บริหาร

นักลงทุนสัมพันธ์

พรวิสาข์ มั่งกิจ

โทร. 02-720-7797

e-mail: pomwisa.m@supercorp.co.th