



คำอธิบายและวิเคราะห์ของฝ่ายจัดการ
สำหรับไตรมาส 1 สิ้นสุดวันที่ 31 มีนาคม 2567

บริษัท เอสไอเอสบี จำกัด (มหาชน)

วันที่ 13 พฤษภาคม 2567

เรื่อง คำอธิบายและวิเคราะห์ของฝ่ายจัดการสำหรับผลการดำเนินงานสำหรับไตรมาส 1 สิ้นสุดวันที่ 31 มีนาคม 2567

เรียน กรรมการและผู้จัดการ ตลาดหลักทรัพย์

บริษัท เอสไอเอสบี จำกัด (มหาชน) (“บริษัทฯ”) ขอชี้แจงเหตุการณ์สำคัญและผลการดำเนินงาน สำหรับไตรมาส 1 สิ้นสุดวันที่ 31 มีนาคม 2567 ซึ่งมีรายละเอียดดังต่อไปนี้

บทสรุปผู้บริหาร

| งบการเงินรวม | 31 มี.ค. 2566 | 31 มี.ค. 2567 | การเปลี่ยนแปลง |
|--|---------------|---------------|----------------|
| หน่วย: ล้านบาท | | | |
| รายได้จากการขายและบริการ | 425.88 | 560.91 | 31.71% |
| รายได้รวม | 435.47 | 572.05 | 31.36% |
| ต้นทุนทางการศึกษาและบริการ | 188.71 | 251.58 | 33.32% |
| กำไรขั้นต้น | 237.17 | 309.33 | 30.42% |
| กำไรก่อนหักดอกเบี้ย ภาษี และค่าเสื่อมราคา | 203.45 | 271.95 | 33.67% |
| กำไรสุทธิ | 159.03 | 211.92 | 33.26% |
| อัตรากำไรขั้นต้น (%) | 55.69% | 55.15% | -0.54% |
| อัตรากำไรก่อนหักดอกเบี้ย ภาษี และค่าเสื่อมราคา (%) | 46.72% | 47.54% | 0.82% |
| อัตรากำไรสุทธิ (%) | 36.52% | 37.04% | 0.53% |

สรุปผลการดำเนินงานสำหรับไตรมาส 1 สิ้นสุดวันที่ 31 มีนาคม 2567

รายได้จากการขายและบริการ

- ไตรมาส 1 สิ้นสุดวันที่ 31 มีนาคม 2566 และ 31 มีนาคม 2567 บริษัทฯ มีรายได้จากการขายและบริการจำนวน 425.88 ล้านบาท และจำนวน 560.91 ล้านบาทตามลำดับ เพิ่มขึ้น 135.03 ล้านบาท หรือคิดเป็นร้อยละ 31.71% เนื่องจากบริษัทฯ เปิดดำเนินงานโรงเรียนสาขาใหม่ทั้งในกรุงเทพฯ และระยอง, จำนวนนักเรียนที่เพิ่มสูงขึ้นทั้งนักเรียนไทยและนักเรียนต่างชาติ อีกทั้งทางโรงเรียนมีการปรับขึ้นค่าธรรมเนียมทางการศึกษาในปีการศึกษา 2566/2567 ส่งผลให้บริษัทฯ มีรายได้จากการขายและบริการเพิ่มขึ้น

กำไรสุทธิและอัตรากำไรสุทธิ

- สำหรับไตรมาส 1 ปี 2567 กลุ่มบริษัทฯ มีผลกำไรสุทธิจำนวน 211.92 ล้านบาท คิดเป็นอัตรากำไรสุทธิเท่ากับ ร้อยละ 37.04 เพิ่มขึ้นจากในงวดเดียวกันของปีก่อนซึ่งมีกำไรสุทธิเท่ากับ 159.03 ล้านบาท เนื่องจากการเพิ่มขึ้นของรายได้ และค่าใช้จ่ายบริหารส่วนใหญ่น้อยลงของบริษัทฯ เป็นค่าใช้จ่ายคงที่ซึ่งส่งผลให้บริษัทฯ มีกำไรสุทธิเพิ่มขึ้น

เหตุการณ์สำคัญ

โครงการพัฒนาโรงเรียน และการขยายการเรียนการสอนที่กำลังดำเนินการ

- กลุ่มบริษัทฯ ได้ลงนามในสัญญาจ้างเหมาก่อสร้างอาคาร และได้เริ่มดำเนินการก่อสร้างอาคารเรียน โรงเรียนนานาชาติสิงคโปร์ เชียงใหม่เฟสที่ 2 โดยมีวัตถุประสงค์เพื่อรองรับการขยายตัวของ จำนวนนักเรียน และเปิดให้บริการเรียบร้อยแล้วในเดือนกุมภาพันธ์ 2567

- กลุ่มบริษัทฯ ได้ดำเนินการวางแผนการก่อสร้างอาคารเรียน โรงเรียนนานาชาติสิงคโปร์กรุงเทพฯเฟสที่ 3 โดยมีวัตถุประสงค์ เพื่อรองรับการขยายตัวของจำนวนนักเรียน และคาดว่าจะพร้อมเปิด ให้บริการภายในเดือนสิงหาคม 2568

- กลุ่มบริษัทฯ ได้ลงนามในสัญญาจ้างเหมาก่อสร้างอาคารเรียน โรงเรียนนานาชาติสิงคโปร์ธนบุรีเฟสที่ 3 โดยมีวัตถุประสงค์เพื่อ รองรับการขยายตัวของจำนวนนักเรียน และคาดว่าจะพร้อมเปิด ให้บริการภายในเดือนสิงหาคม 2567 สำหรับเฟสที่ 3.1 และภายในปี 2568 สำหรับเฟสที่ 3.2



การขับเคลื่อนธุรกิจเพื่อความยั่งยืน

บริษัทฯ ยึดมั่นในวิสัยทัศน์ที่จะเป็นผู้ให้บริการทางการศึกษาชั้นนำและทำให้ทุกคนสามารถเข้าถึงการศึกษาที่มีคุณภาพ บริษัทฯ ตระหนักถึงความสำคัญของการขับเคลื่อนธุรกิจเพื่อความยั่งยืนและมีเป้าหมายที่จะสนับสนุนเป้าหมายการพัฒนาเพื่อความยั่งยืนขององค์การสหประชาชาติ (SDGs) โดยคำนึงถึงผลกระทบจากการดำเนินธุรกิจด้านสิ่งแวดล้อม สังคม และผู้มีส่วนได้เสีย ดังนั้นบริษัทฯ จึงได้ระบุห่วงโซ่คุณค่าทางธุรกิจและการมีส่วนร่วมของผู้มีส่วนได้เสีย นอกจากนี้ บริษัทฯ ยังได้ระบุการเข้าถึงและจัดอันดับหัวข้อที่มีสาระสำคัญ บริษัทฯ ได้ใช้ประเด็นที่มีสาระสำคัญในด้านความยั่งยืนเพื่อจัดทำนโยบายการจัดการเพื่อความยั่งยืนและใช้หัวข้อเหล่านั้นทั่วทั้งองค์กรพร้อมเปิดเผยข้อมูลการปฏิบัติงานในสามส่วน ได้แก่ มิติด้านสิ่งแวดล้อม มิติด้านสังคม และมีมิติด้านการกำกับดูแล

บริษัทฯ ได้เปิดเผยรายละเอียดข้อมูลดังกล่าวข้างต้น และการพัฒนาการที่สำคัญของการขับเคลื่อนธุรกิจเพื่อความยั่งยืนไว้ที่ <https://sisb.ac.th/esg/>

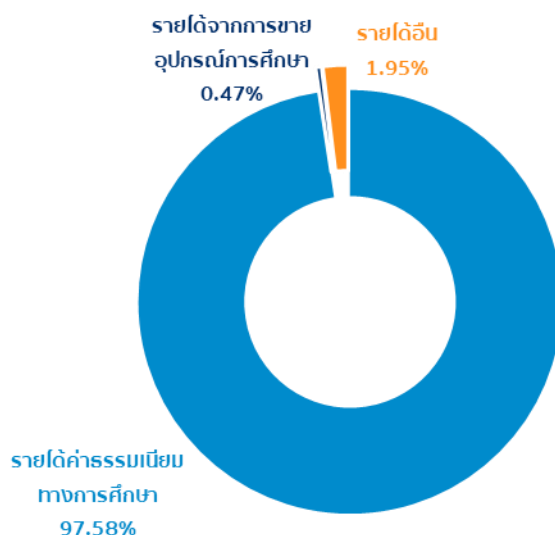
ผลการดำเนินงานสำหรับไตรมาส 1 สิ้นสุดวันที่ 31 มีนาคม 2567

| งบกำไรขาดทุน | งบการเงินรวม | | | | | |
|--|---------------|---------------|---------------|---------------|----------------|--------------|
| | 31 มี.ค. 2566 | | 31 มี.ค. 2567 | | การเปลี่ยนแปลง | |
| | ล้านบาท | ร้อยละ | ล้านบาท | ร้อยละ | ล้านบาท | ร้อยละ |
| รายได้ | | | | | | |
| รายได้จากการขายและบริการ | 425.88 | 97.80 | 560.91 | 98.05 | 135.03 | 31.71 |
| - รายได้ค่าธรรมเนียมทางการศึกษาและบริการ | 422.90 | 97.11 | 558.22 | 97.58 | 135.32 | 32.00 |
| - รายได้จากการจำหน่ายอุปกรณ์ทางการศึกษา | 2.98 | 0.69 | 2.69 | 0.47 | (0.29) | (9.73) |
| รายได้อื่น | 9.59 | 2.20 | 11.14 | 1.95 | 1.55 | 16.16 |
| รวมรายได้ | 435.47 | 100.00 | 572.05 | 100.00 | 136.58 | 31.36 |
| ต้นทุนและค่าใช้จ่าย | | | | | | |
| ต้นทุนทางการศึกษาและบริการ | 188.71 | 43.34 | 251.58 | 43.98 | 62.87 | 33.32 |
| ค่าใช้จ่ายในการบริหาร | 87.06 | 19.99 | 111.03 | 19.41 | 23.97 | 27.53 |
| รวมค่าใช้จ่าย | 275.77 | 63.33 | 362.61 | 63.39 | 86.84 | 31.49 |
| ส่วนแบ่งกำไร (ขาดทุน) | | | | | | |
| จากเงินลงทุนตามวิธีส่วนได้เสีย | 3.92 | 0.90 | 7.10 | 1.24 | 3.18 | 81.12 |
| รายได้ทางการเงิน | 1.98 | 0.46 | 4.41 | 0.77 | 2.43 | 122.73 |
| ค่าใช้จ่ายทางการเงิน | 6.43 | 1.48 | 7.21 | 1.26 | 0.78 | 12.13 |
| กำไรก่อนค่าใช้จ่ายภาษีเงินได้ | 159.17 | 36.55 | 213.74 | 37.36 | 54.57 | 34.28 |
| ค่าใช้จ่าย (รายได้) ภาษีเงินได้ | 0.14 | 0.03 | 1.82 | 0.32 | 1.68 | 1,200.00 |
| กำไร (ขาดทุน) สุทธิสำหรับปี | 159.03 | 36.52 | 211.92 | 37.04 | 52.89 | 33.26 |

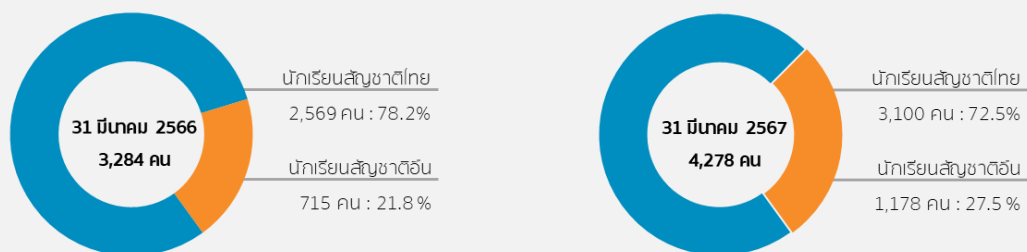
การวิเคราะห์งบกำไรขาดทุนของบริษัท

รายได้

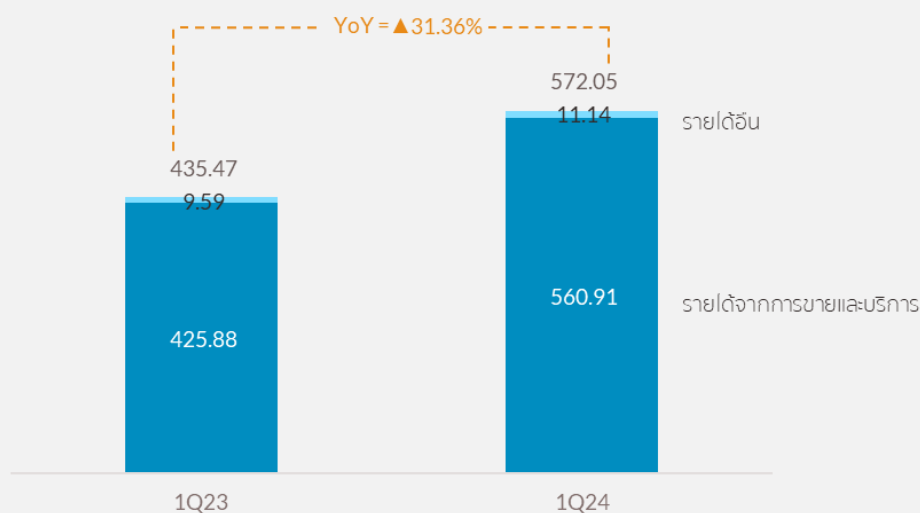
โครงสร้างรายได้สำหรับไตรมาส 1 สิ้นสุดวันที่ 31 มีนาคม 2567



จำนวนนักเรียนแบ่งตามสัญชาติ

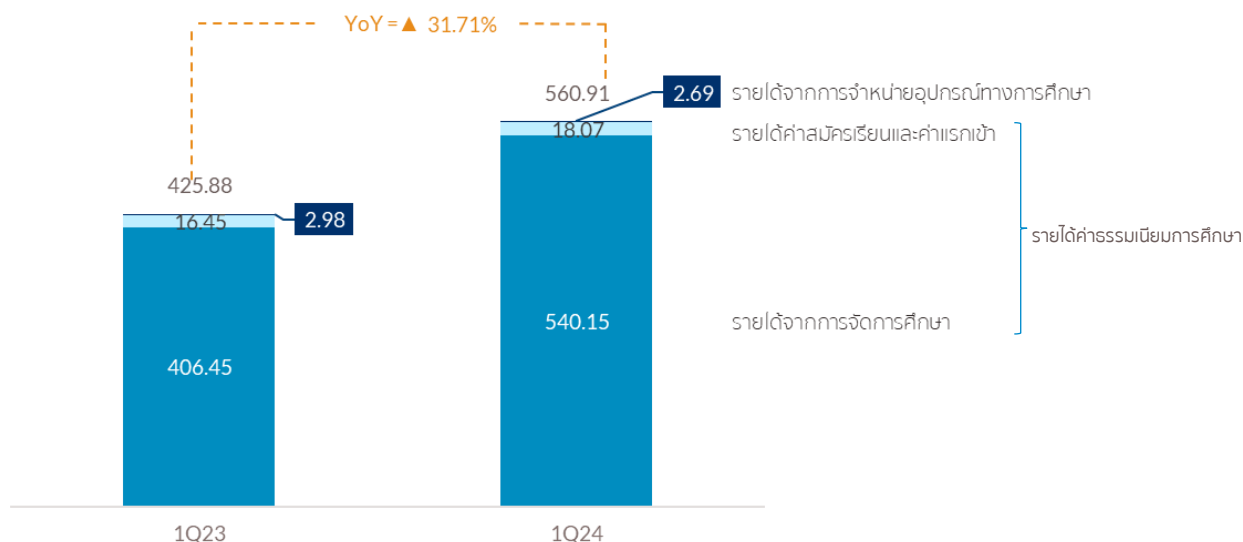


สำหรับไตรมาส 1 สิ้นสุดวันที่ 31 มีนาคม 2566 และ 31 มีนาคม 2567 บริษัทฯ มีรายได้รวมจำนวน 435.47 ล้านบาท และจำนวน 572.05 ล้านบาทตามลำดับ เพิ่มขึ้น 136.58 ล้านบาท หรือคิดเป็นร้อยละ 31.36 โดยรายได้ของบริษัทฯ สามารถสรุปได้ดังนี้



รายได้จากการขายและบริการ

สำหรับไตรมาส 1 สิ้นสุดวันที่ 31 มีนาคม 2566 และ 31 มีนาคม 2567 บริษัทฯ มีรายได้จากการขายและบริการเป็นจำนวน 425.88 ล้านบาท และจำนวน 560.91 ล้านบาทตามลำดับ โดยรายได้จากการขายและบริการของบริษัทฯ ประกอบด้วย รายได้ค่าธรรมเนียมการศึกษา และรายได้จากการจำหน่ายอุปกรณ์ทางการศึกษา ซึ่งคิดเป็นสัดส่วนร้อยละ 99.52 และร้อยละ 0.48 ของรายได้จากการขายและบริการในไตรมาส 1 ปี 2567 ตามลำดับ



รายได้ค่าธรรมเนียมการศึกษา

รายได้ค่าธรรมเนียมการศึกษาของกลุ่มบริษัทฯ แบ่งเป็นรายได้จากการจัดการศึกษา และรายได้ค่าสมัครเรียนและค่าแรกเข้า โดยมีรายละเอียดดังนี้

รายได้จากการจัดการศึกษา

ในไตรมาส 1 ปี 2566 และ ปี 2567 มีรายได้จากการจัดการศึกษาจำนวน 406.45 ล้านบาท และ 540.15 ล้านบาท ตามลำดับ เพิ่มขึ้นร้อยละ 32.89 สาเหตุหลักเกิดจากจำนวนนักเรียนที่เพิ่มสูงขึ้นทั้งจากนักเรียนไทยและนักเรียนต่างชาติจาก 3,003 คน เป็น 3,892 คน (ไม่นับรวมจำนวนนักเรียนของสาขาเชียงใหม่) นอกจากนั้นอัตราค่าบริการการศึกษาเฉลี่ยต่อคนต่อปีปรับตัวเพิ่มขึ้นเป็น 0.56 ล้านบาทคิดเป็นร้อยละ 0.97 จากช่วงเดียวกันของปีก่อนที่อยู่ที่ 0.55 ล้านบาท จากการเปิดโรงเรียนสาขาใหม่ (นนทบุรี และระยอง) โดยนักเรียนส่วนใหญ่เป็นนักเรียนระดับชั้นอนุบาลและประถมศึกษา อีกทั้งทางโรงเรียนมีการปรับขึ้นค่าธรรมเนียมทางการศึกษาในปีการศึกษา 2566/2567 ให้สอดคล้องกับอุตสาหกรรมและการปรับขึ้นผลตอบแทนให้กับบุคลากรทางการศึกษาและพนักงาน

รายได้ค่าสมัครเรียนและค่าแรกเข้า

ในไตรมาส 1 ปี 2567 กลุ่มบริษัทฯ มีรายได้ค่าสมัครเรียนและค่าแรกเข้าจำนวน 18.07 ล้านบาท เพิ่มขึ้นจากงวดเดียวกันของปี 2566 ซึ่งเท่ากับ 16.45 ล้านบาท คิดเป็นร้อยละ 9.85 จากช่วงเดียวกันของปีก่อน เนื่องจากจำนวนนักเรียนที่เพิ่มสูงขึ้น

รายได้จากการจำหน่ายอุปกรณ์ทางการศึกษา

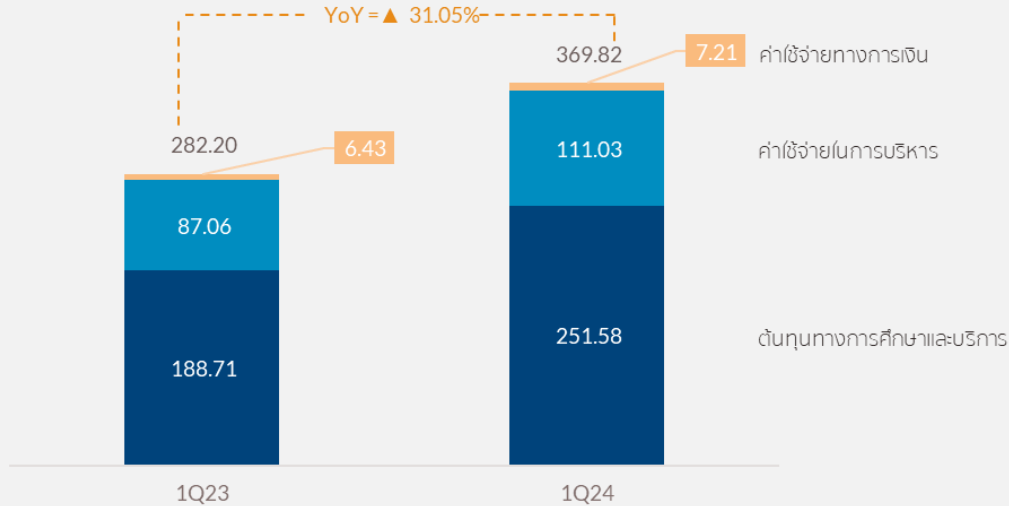
สำหรับงวด 3 เดือนสิ้นสุดวันที่ 31 มีนาคม 2566 และ 31 มีนาคม 2567 กลุ่มบริษัทฯ มีรายได้จากการจำหน่ายอุปกรณ์ทางการศึกษาจำนวน 2.98 ล้านบาท ซึ่งรายได้ส่วนใหญ่เป็นรายได้จากการจำหน่ายชุดนักเรียน และจำนวน 2.69 ล้านบาท ตามลำดับ ลดลง 0.29 ล้านบาท หรือคิดเป็นร้อยละ 9.73

รายได้อื่น

ในไตรมาส 1 ปี 2566 และ ปี 2567 กลุ่มบริษัทฯ มีรายได้อื่นจำนวน 9.59 ล้านบาท และจำนวน 11.14 ล้านบาท ตามลำดับ โดยรายได้อื่นที่สำคัญได้แก่ รายได้จากการจำหน่ายอาหารและเครื่องดื่ม ค่าธรรมเนียมบัตรเครดิต

ต้นทุนและค่าใช้จ่าย

ต้นทุนและค่าใช้จ่ายหลักของบริษัท ประกอบด้วย ต้นทุนทางการศึกษาและบริการ ค่าใช้จ่ายในการบริหาร ค่าใช้จ่ายอื่น และค่าใช้จ่ายทางการเงิน โดยในไตรมาส 1 ปี 2566 และ ไตรมาส 1 ปี 2567 กลุ่มบริษัท มีต้นทุนและค่าใช้จ่ายรวมจำนวน 282.20 ล้านบาท และจำนวน 369.82 ล้านบาท ตามลำดับ คิดเป็นสัดส่วนต่อรายได้รวมเท่ากับร้อยละ 64.80 และร้อยละ 64.65 ตามลำดับ โดยมีรายละเอียดต่อไปนี้



ต้นทุนทางการศึกษาและบริการ

ต้นทุนทางการศึกษาและบริการถือเป็นค่าใช้จ่ายหลักของกลุ่มบริษัท โดยในไตรมาส 1 ปี 2566 และปี 2567 กลุ่มบริษัท มีต้นทุนทางการศึกษาและบริการจำนวน 188.71 ล้านบาท และจำนวน 251.58 ล้านบาท เพิ่มขึ้น 62.87 ล้านบาทหรือคิดเป็นสัดส่วนร้อยละ 33.32 โดยต้นทุนทางการศึกษาและบริการที่สำคัญของกลุ่มบริษัท ได้แก่ ต้นทุนการจัดการศึกษา และต้นทุนการบริหารอาคารและสถานที่ โดยมีรายละเอียดดังนี้

ต้นทุนการจัดการศึกษา

สำหรับไตรมาส 1 ปี 2567 กลุ่มบริษัท มีต้นทุนการจัดการศึกษาจำนวน 179.08 ล้านบาท เพิ่มขึ้นจากในงวดเดียวกันของปี 2566 ซึ่งเท่ากับ 134.92 ล้านบาท ซึ่งเพิ่มขึ้นสอดคล้องกับรายได้จากการจัดการศึกษาที่เพิ่มขึ้น รวมถึงการปรับผลตอบแทนให้กับบุคลากรทางการศึกษาในช่วงต้นปีการศึกษา, การรับบุคลากรทางการศึกษาเพิ่มเพื่อให้รองรับการเปิดการเรียนการสอนของโรงเรียนสาขาเดิม และโรงเรียนสาขาใหม่ (นนทบุรีและระยอง) โดยสัดส่วนต้นทุนการจัดการศึกษาต่อรายได้จากการขายและบริการในไตรมาส 1 ปี 2567 ของกลุ่มบริษัท จะคิดเป็นร้อยละ 31.93 ซึ่งเพิ่มขึ้นจากไตรมาส 1 ปี 2566 ซึ่งเท่ากับร้อยละ 31.68

ต้นทุนการบริหารอาคารและสถานที่

สำหรับไตรมาส 1 ปี 2567 กลุ่มบริษัท มีต้นทุนการบริหารอาคารและสถานที่จำนวน 72.50 ล้านบาท โดยต้นทุนการบริหารอาคารและสถานที่เพิ่มขึ้นจากในงวดเดียวกันของปี 2566 ซึ่งเท่ากับ 53.79 ล้านบาท จากการเพิ่มขึ้นของค่าเสื่อมราคา และต้นทุนสาธารณูปโภค ของการเปิดโรงเรียนสาขาใหม่ โดยสัดส่วนต้นทุนการบริหารอาคารและสถานที่ต่อรายได้จากการขายและบริการในไตรมาส 1 ปี 2567 จะคิดเป็นสัดส่วนร้อยละ 12.93 ซึ่งเพิ่มขึ้นจากงวดเดียวกันในปี 2566 ซึ่งเท่ากับร้อยละ 12.63

ค่าใช้จ่ายในการบริหาร

สำหรับไตรมาส 1 ปี 2567 กลุ่มบริษัท มีค่าใช้จ่ายในการบริหารจำนวน 111.03 ล้านบาท คิดเป็นร้อยละ 19.41 ของรายได้รวม โดยเป็นค่าใช้จ่ายเกี่ยวกับพนักงานจำนวน 79.66 ล้านบาท โดยค่าใช้จ่ายที่เพิ่มสูงขึ้นเกิดจากการเพิ่มขึ้นของพนักงานเพื่อรองรับสาขาใหม่ สัดส่วนค่าใช้จ่ายในการบริหารต่อรายได้รวมลดลงจากช่วงเดียวกันของปี 2566 ซึ่งเท่ากับร้อยละ 19.99 เนื่องจากบริษัทฯ มีรายได้ที่เพิ่มขึ้น ในขณะที่ค่าใช้จ่ายในการบริหารส่วนใหญ่เป็นค่าใช้จ่ายคงที่

ค่าใช้จ่ายทางการเงิน

ในไตรมาส 1 ปี 2567 กลุ่มบริษัท มีค่าใช้จ่ายทางการเงิน จำนวน 7.21 ล้านบาท เพิ่มขึ้นจากในงวดเดียวกันของปี 2566 จำนวน 6.43 ล้านบาท ซึ่งส่วนใหญ่เป็นดอกเบี้ยตามสัญญาเช่าตามมาตรฐานการรายงานทางการเงิน ฉบับที่ 16 เรื่อง สัญญาเช่า

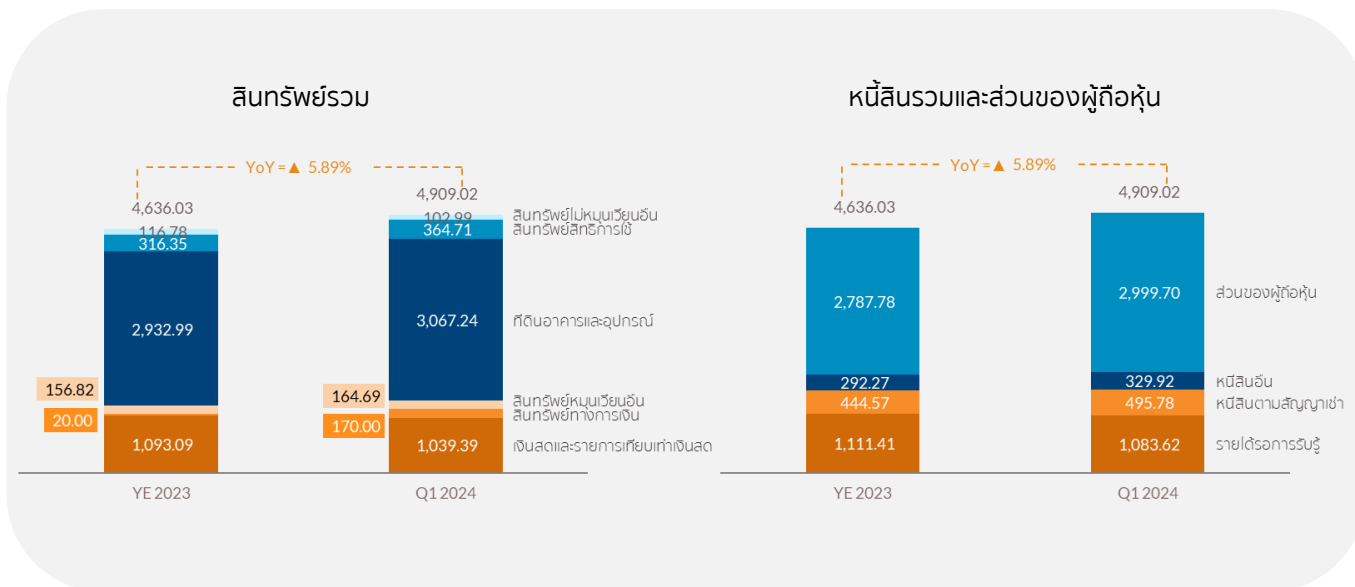
ส่วนแบ่งกำไร (ขาดทุน) จากเงินลงทุน

สำหรับงวดไตรมาส 1 สิ้นสุดวันที่ 31 มีนาคม 2566 และ 31 มีนาคม 2567 งบการเงินของบริษัท เอสไอเอสบี ซีรีส์ จำกัด ที่รวมผลประกอบการของโรงเรียนนานาชาติสิงคโปร์ เชียงใหม่มีผลกำไร 7.85 ล้านบาท และ 14.21 ล้านบาท ตามลำดับ กลุ่มบริษัทฯ จึงรับรู้ส่วนแบ่งกำไรจากเงินลงทุน 3.92 ล้านบาท และ 7.10 ล้านบาท ตามลำดับ

กำไรสุทธิ

สำหรับไตรมาส 1 ปี 2567 กลุ่มบริษัทฯ มีผลกำไรสุทธิจำนวน 211.92 ล้านบาท คิดเป็นอัตรากำไรสุทธิเท่ากับ ร้อยละ 37.04 เพิ่มขึ้นจากในงวดเดียวกันของปีก่อนซึ่งมีกำไรสุทธิเท่ากับ 159.03 ล้านบาท เนื่องจากการเพิ่มขึ้นของรายได้ตามที่ได้กล่าวมาข้างต้น และค่าใช้จ่ายในการบริหารส่วนใหญ่คงที่

การวิเคราะห์ฐานะทางการเงินของบริษัท



สินทรัพย์รวม

ณ วันที่ 31 มีนาคม 2567 กลุ่มบริษัทฯ มีสินทรัพย์รวมซึ่งเพิ่มขึ้นจาก ณ วันที่ 31 ธันวาคม 2566 เป็นจำนวน 272.99 ล้านบาท หรือคิดเป็นร้อยละ 5.89 การเปลี่ยนแปลงของสินทรัพย์โดยหลักๆ มาจากรายการดังต่อไปนี้

- เงินสดและรายการเทียบเท่าเงินสด ลดลง 53.70 ล้านบาท ส่วนใหญ่จากเงินจากกิจกรรมดังนี้
 - กระแสเงินสดสุทธิจากกิจกรรมดำเนินงาน 263.03 ล้านบาท จากจำนวนนักเรียนรวมที่เพิ่มขึ้น
 - กระแสเงินสดสุทธิใช้ไปในกิจกรรมลงทุน 306.66 ล้านบาท โดยส่วนใหญ่เป็นผลมาจากการซื้อที่ดินของโรงเรียนนานาชาติสิงคโปร์นบุรีและโรงเรียนนานาชาติสิงคโปร์นทบุรี และการก่อสร้างอาคารเรียนก่อสร้างอาคารเรียนโรงเรียนนานาชาติสิงคโปร์นบุรีเฟสที่ 3 และการลงทุนในเงินฝากประจำ
 - กระแสเงินสดสุทธิใช้ไปในกิจกรรมจัดหาเงิน 10.07 ล้านบาท โดยมีสาเหตุมาจากชำระคืนหนี้สินตามสัญญาเช่า
- สินทรัพย์ทางการเงิน เพิ่มขึ้น 150.00 ล้านบาท จากการลงทุนในเงินฝากประจำในระหว่างงวด โดย ณ วันที่ 31 มีนาคม 2567 บริษัทฯ มีสินทรัพย์ทางการเงินหมุนเวียน 170.00 ล้านบาท
- ที่ดิน อาคารและอุปกรณ์ เพิ่มขึ้น 134.25 ล้านบาท โดยมีรายการเคลื่อนไหวดังนี้
 - รายการซื้อเพิ่มระหว่างงวดจำนวน 182.67 ล้านบาท โดยส่วนใหญ่มาจากการซื้อที่ดินของโรงเรียนนานาชาติสิงคโปร์นบุรีและโรงเรียนนานาชาติสิงคโปร์นทบุรี และการก่อสร้างอาคารเรียนก่อสร้างอาคารเรียนโรงเรียนนานาชาติสิงคโปร์นบุรีเฟสที่ 3
 - ค่าเสื่อมราคาระหว่างงวด จำนวน 48.41 ล้านบาท
 - รายการเคลื่อนไหวอื่นๆ ลดลงจำนวน 0.01 ล้านบาท
- สินทรัพย์ไม่หมุนเวียนอื่น ลดลง 13.79 ล้านบาท ส่วนใหญ่มาจากเงินลงทุนในการร่วมการค้า

หนี้สินรวม

ณ วันที่ 31 มีนาคม 2567 กลุ่มบริษัทฯ มีหนี้สินรวมซึ่งเพิ่มขึ้นจาก ณ วันที่ 31 ธันวาคม 2566 เป็นจำนวน 61.07 ล้านบาท หรือคิดเป็นร้อยละ 3.30 การเปลี่ยนแปลงของหนี้สินโดยหลักๆ มาจากรายการดังต่อไปนี้

- หนี้สินตามสัญญาเช่า เพิ่มขึ้น 51.21 ล้านบาท ส่วนใหญ่เพิ่มขึ้นจากเช่าที่ดินของโรงเรียนนานาชาติสิงคโปร์ธนบุรี สำหรับการก่อสร้างอาคารเรียนก่อสร้างอาคารเรียนเฟสที่ 3
- หนี้สินอื่น เพิ่มขึ้น 37.65 ล้านบาท ส่วนใหญ่เพิ่มขึ้นรายการดังนี้
 - เจ้าหนี้การค้าและเจ้าหนี้อื่น เพิ่มขึ้นจำนวน 26.58 ล้านบาท ส่วนใหญ่เพิ่มขึ้นจากต้นทุนกิจกรรมหลังเวลาเรียนค้างจ่าย และโบนัสพนักงานค้างจ่าย
 - เงินมัดจำค่าเล่าเรียน เพิ่มขึ้นจำนวน 7.29 ล้านบาท ส่วนใหญ่เพิ่มขึ้นจากนักเรียนที่เข้าใหม่ในระหว่างงวด
- รายได้รอการรับรู้ ลดลง 27.79 ล้านบาท ส่วนใหญ่ลดลงจากการทยอยรับรู้ค่าธรรมเนียมค่าเล่าเรียน ค่าธรรมเนียมกิจกรรมหลังเวลาเรียน และค่าธรรมเนียมการเข้าเรียนในระหว่างงวด

ส่วนของผู้ถือหุ้นรวม

ณ วันที่ 31 มีนาคม 2567 กลุ่มบริษัทฯ รายงานส่วนของผู้ถือหุ้นจำนวน 2,999.70 ล้านบาท ซึ่งเพิ่มขึ้นจำนวน 211.92 ล้านบาท หรือคิดเป็นร้อยละ 7.60 จากกำไรสุทธิสำหรับงวด 3 เดือน สิ้นสุดวันที่ 31 มีนาคม 2567

จึงเรียนมาเพื่อทราบ

ขอแสดงความนับถือ

นายยิว ฮอค โคว
ประธานเจ้าหน้าที่บริหาร