

EMPOWERING SUSTAINABILITY



คำอธิบายและการวิเคราะห์ของฝ่ายจัดการ (MD&A)

ไตรมาส 1 ปี 2567

 **สรุปสาระสำคัญ**

สรุปผลการดำเนินงาน	Q1'66	Q1'67	เปลี่ยนแปลง +/-
หน่วย : ล้านบาท			%YoY
รายได้จากการดำเนินงาน	234.9	258.2	9.9%
กำไรขั้นต้น	85.1	90.4	6.3%
EBITDA	110.3	116.4	5.6%
กำไรสุทธิ	63.0	64.3	2.0%
กำไรเบ็ดเสร็จรวม	63.0	66.6	5.7%
อัตรากำไรขั้นต้น (%)	36.2%	35.0%	(1.2%)
อัตรากำไร EBITDA (%)	47.0%	45.1%	(1.9%)
อัตรากำไรสุทธิ (%)	26.8%	24.9%	(1.9%)

สำหรับไตรมาส 1/2567 กลุ่มบริษัทมีรายได้จากการดำเนินงานจำนวน 258.2 ล้านบาท เพิ่มขึ้น 23.3 ล้านบาท หรือร้อยละ 9.9 และมีกำไรสุทธิ 64.3 ล้านบาท เพิ่มขึ้น 1.30 ล้านบาท หรือร้อยละ 2.0 จากไตรมาส 1/2566 โดยมีปัจจัยหลักมาจาก (i) การรับบริหารจัดการโรงไฟฟ้าไบโอแก๊ส (ii) การปรับตัวเพิ่มขึ้นของค่า FIT (iii) ต้นทุนทางการเงินที่ต่ำลงจากการจ่ายชำระเงินกู้ยืมจากสถาบันการเงินตามสัญญา

ปัจจัยที่มีผลต่อการดำเนินงานในอนาคต

กลุ่มบริษัทคาดว่ารายได้จากการดำเนินงานในอีก 3 ไตรมาสในปี 2567 จะเติบโตขึ้นกว่าไตรมาส 1/2567 โดยมีปัจจัยหลักจากประสิทธิภาพของการบริหารจัดการโรงไฟฟ้าไบโอแก๊สที่ดีขึ้น รวมถึงรายได้ค่าจำหน่ายกระแสไฟฟ้าให้แก่กิจการที่เกี่ยวข้องกันที่สูงขึ้นตามความต้องการใช้ไฟฟ้าที่สูงขึ้น

ทั้งนี้ ภายในปี 2567 กลุ่มบริษัทคาดว่าจะได้รับสัมปทานเพิ่มเติมจากการเข้าร่วมประมูลโรงไฟฟ้าชุมชน ซึ่งจะส่งผลให้กลุ่มบริษัทมีกำลังการผลิตไฟฟ้าติดตั้งโดยรวมกว่า 96 เมกะวัตต์ (MW) ตลอดจนมีแผนในการนำเทคโนโลยีที่ทันสมัยมาประยุกต์ใช้เพื่อเพิ่มประสิทธิภาพการผลิตไฟฟ้า และรุกตลาดคาร์บอนเครดิตเพื่อตอบสนองแนวโน้มในอนาคตที่จะมีความต้องการคาร์บอนเครดิตมากขึ้น รวมถึงเดินหน้าเจรจากับพันธมิตรทางธุรกิจทั้งในประเทศและต่างประเทศ

YoY Q1/67 vs Q1/66

- ในไตรมาส 1/2567 กลุ่มบริษัทมีรายได้จากการดำเนินงานรวม 258.2 ล้านบาท เพิ่มขึ้น 23.3 ล้านบาท หรือร้อยละ 9.9 โดยมีปัจจัยหลักจากรายได้จากการบริหารจัดการโรงไฟฟ้าไบโอแก๊ส ซึ่งเป็นรายได้ที่เริ่มรับรู้ในไตรมาส 1/2567 และรายได้จากค่าก่อสร้างภายใต้ข้อตกลงสัมปทาน
- อัตรากำไรขั้นต้นของกลุ่มบริษัท อยู่ที่ร้อยละ 35.0 ในไตรมาส 1/2567 ลดลงเล็กน้อยจากร้อยละ 36.2 ในไตรมาส 1/2566 อย่างไรก็ตาม หากพิจารณาเฉพาะส่วนของรายได้จากการจำหน่ายกระแสไฟฟ้า น้ำและไอน้ำ และการบริหารจัดการโรงไฟฟ้า อัตรากำไรขั้นต้นของกลุ่มบริษัท อยู่ที่ร้อยละ 37.2 ในไตรมาส 1/2567 สูงขึ้นจากร้อยละ 36.3 ในไตรมาส 1/2566 โดยมีสาเหตุหลักจากค่าบริหารจัดการโรงไฟฟ้าไบโอแก๊ส ที่มีอัตรากำไรขั้นต้นสูงกว่ารายได้ประเภทอื่น
- กำไรสุทธิของกลุ่มบริษัทสำหรับไตรมาส 1/2567 มีจำนวน 64.3 ล้านบาท สูงขึ้น 1.30 ล้านบาท หรือร้อยละ 2.0 จากไตรมาส 1/2566 ซึ่งเป็นผลสุทธิกันระหว่าง (i) กำไรสุทธิที่สูงขึ้นจากการบริหารจัดการโรงไฟฟ้าไบโอแก๊ส (ii) ค่า FIT ที่ปรับเพิ่มขึ้นประจำปี 2567 (iii) ต้นทุนทางการเงินที่ลดลงจากการจ่ายชำระเงินกู้ยืมจากสถาบันการเงิน และ (iv) ค่าใช้จ่ายภาษีเงินได้ที่สูงขึ้นเนื่องจาก TGE เดิมเสียภาษีในอัตราร้อยละ 0 ปรับมาเป็นร้อยละ 10 ซึ่งเป็นไปตามระยะเวลาการได้รับสิทธิยกเว้นภาษีเงินได้นิติบุคคลจากการส่งเสริมการลงทุน หรือ BOI

🏆 เหตุการณ์สำคัญในไตรมาส 1 ปี 2567



โรงไฟฟ้าขยะชุมชน TES SKW, TES CPN, TES RBR และ TES CNT เริ่มการเตรียมพื้นที่ก่อสร้างโรงไฟฟ้าขยะชุมชน รวมถึงเตรียมการขอใบอนุญาตก่อสร้าง

ในระหว่างไตรมาส 1/2567 กลุ่มบริษัทได้ดำเนินการเตรียมพื้นที่สำหรับการก่อสร้างโรงไฟฟ้าขยะชุมชน รวมถึงจัดเตรียมเอกสารที่จำเป็นในการขอใบอนุญาตก่อสร้าง (อ.1) นอกจากนี้ บริษัทได้ทำการศึกษาผลกระทบต่อชุมชน และสิ่งแวดล้อม เพื่อให้เป็นไปตามกลยุทธ์ของกลุ่มบริษัทในการเป็นผู้นำด้านโรงไฟฟ้าพลังงานทดแทน ทั้งนี้ บริษัทเชื่อว่าจะสามารถก่อสร้างเสร็จและเริ่มรับรู้อย่างได้ในปี 2568 และไตรมาส 1/2569



TGE เริ่มบริหารจัดการโรงไฟฟ้าไบโอแก๊ส

ตั้งแต่วันที่ 1 มกราคม 2567 TGE ได้เริ่มให้บริการบริหารจัดการโรงไฟฟ้าไบโอแก๊ส ซึ่งมีกำลังผลิตติดตั้งรวม 7 MW โดยมีระยะเวลาสัญญา 2 ฉบับรวมทั้งสิ้นเป็นระยะเวลา 5 ปี ซึ่งสามารถสร้างผลตอบแทนให้แก่กลุ่มบริษัทเป็นไปตามเป้าหมาย ทั้งนี้ TGE คาดการณ์ว่าจะสามารถเพิ่มประสิทธิภาพของการดำเนินการของโรงไฟฟ้าไบโอแก๊สดังกล่าวได้ตลอดระยะเวลาสัญญา ซึ่งจะก่อให้เกิดผลตอบแทนที่สูงขึ้นต่อ TGE



โรงไฟฟ้าขยะชุมชน TES UBN ได้รับการคัดเลือกจากองค์การปกครองส่วนท้องถิ่น

ในวันที่ 18 มกราคม 2567 TES UBN ซึ่งเป็นบริษัทย่อยของ TGE ได้รับการประกาศจากองค์การปกครองส่วนท้องถิ่นให้เป็นผู้ชนะในโครงการบริหารจัดการขยะชุมชน เทศบาลตำบลตระการพิชผล จังหวัดอุบลราชธานี ซึ่งจะมีกำลังผลิตติดตั้ง 9.9 เมกะวัตต์



TGE ออกใบสำคัญแสดงสิทธิที่จะซื้อหุ้นสามัญของบริษัท (TGE - W1)

เมื่อเดือนมกราคม 2567 ผู้ถือหุ้นบริษัทมีมติให้ TGE ออกใบสำคัญแสดงสิทธิที่จะซื้อหุ้นสามัญของบริษัท (TGE-W1) จำนวนไม่เกิน 314,285,715 หน่วยให้แก่ผู้ถือหุ้นเดิมตามสัดส่วนการถือหุ้นในอัตราส่วน 7 หุ้นสามัญเดิมต่อ 1 หน่วยใบสำคัญแสดงสิทธิ ที่ราคาใช้สิทธิ 1.00 บาทต่อหุ้น โดยใบสำคัญแสดงสิทธิดังกล่าวมีอายุไม่เกิน 1 ปี นับจากวันที่ได้ออกใบสำคัญแสดงสิทธิ ซึ่งเงินทุนที่จะได้จากการแปลงสภาพ สอดคล้องกับแผนการขยายการลงทุนของกลุ่มกิจการ ทั้งนี้ ใบสำคัญแสดงสิทธิดังกล่าว ได้เริ่มทำการซื้อขาย (first day trade) ในวันที่ 15 มีนาคม 2567

🏆 ความคืบหน้าของโครงการโรงไฟฟ้าขยะชุมชน



โรงไฟฟ้าขยะชุมชน

โครงการโรงไฟฟ้าขยะชุมชนที่ได้รับคัดเลือกจากองค์กรปกครองส่วนท้องถิ่น (อปท.) เรียบร้อยแล้ว มีทั้งหมดจำนวน 6 โครงการ โดยมีกำลังการผลิตติดตั้งรวม 49.8MW ได้แก่

- โครงการโรงไฟฟ้าขยะชุมชน TES SKW อ.วัฒนานคร จ.สระแก้ว โครงการโรงไฟฟ้าขยะชุมชน TES CPN อ.เมือง จ.ชุมพร โครงการโรงไฟฟ้าขยะชุมชน TES RBR อ.เมือง จ.ราชบุรี และโครงการโรงไฟฟ้าขยะชุมชน TES CNT อ.หนองมะโมง จ.ชัยนาท ซึ่งเซ็นสัญญาซื้อขายไฟฟ้า (PPA) เรียบร้อยแล้วอยู่ระหว่างออกแบบและขอใบอนุญาตก่อสร้าง
- โครงการโรงไฟฟ้า TES TCN จ.สมุทรสาคร และโครงการโรงไฟฟ้า TES UBN จ.อุบลราชธานี อยู่ระหว่างเตรียมทำสัญญาบริหารจัดการโครงการ

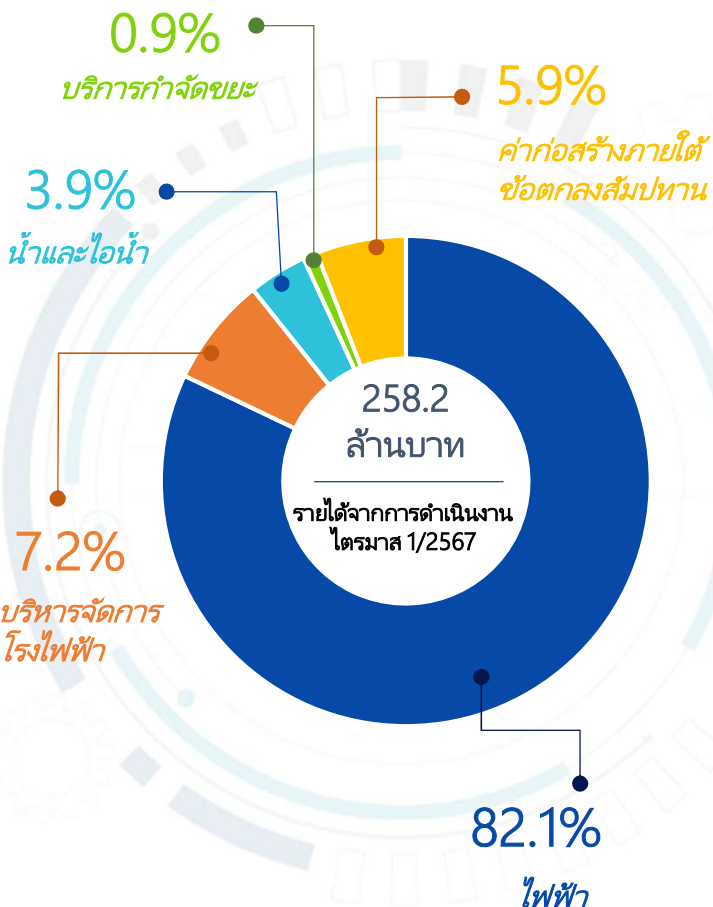
นอกจากนี้ บริษัทฯ เตรียมการเข้าประมูลโครงการโรงไฟฟ้าขยะชุมชนกับองค์กรปกครองส่วนท้องถิ่น (อปท.) อีก 1 โครงการ

หากได้รับการคัดเลือกจาก อปท. คาดว่ากำลังผลิตติดตั้งรวมของบริษัทภายหลังจากโครงการดังกล่าวเริ่มดำเนินการแล้ว จะเพิ่มเป็นกว่า 96 MW (กำลังการผลิตรวมทั้งของโรงไฟฟ้าชีวมวล โรงไฟฟ้าไบโอแก๊ส และโรงไฟฟ้าขยะชุมชน) และคาดว่าจะมีสัดส่วนรายได้ที่มาจากโรงไฟฟ้าขยะชุมชนเพิ่มขึ้น เป็นมากกว่า 70% ของรายได้รวม นอกจากนี้ บริษัทฯ มีเป้าหมายในการขยายการลงทุนในอนาคตไปยังโรงไฟฟ้าพลังงานทดแทนประเภทอื่นที่มีศักยภาพทั้งในประเทศ และต่างประเทศ เช่น พลังงานแสงอาทิตย์ รวมถึงร่วมมือกับพันธมิตรทางธุรกิจ เพื่อบรรลุเป้าหมายระยะยาวที่จะเพิ่มกำลังผลิตติดตั้งเป็นมากกว่า 200 MW ภายในปี 2575

ผลการดำเนินงานในไตรมาส 1 ปี 2567

ภาพรวมผลการดำเนินงาน	Q1'66	Q1'67	Change +/-
(หน่วย: ล้านบาท)			%YoY
รายได้จากการดำเนินงาน	234.9	258.2	9.9%
ต้นทุนขาย	(149.7)	(167.7)	12.0%
กำไรขั้นต้น	85.1	90.4	6.3%
รายได้อื่น	0.6	0.8	38.6%
ค่าใช้จ่ายในการบริหาร	(11.2)	(11.3)	1.3%
ต้นทุนทางการเงิน	(11.5)	(11.2)	(2.7%)
กำไรก่อนภาษีเงินได้	63.0	67.8	7.6%
รายได้ (ค่าใช้จ่าย) ภาษีเงินได้	0.0	(3.5)	>100%
กำไรสุทธิ	63.0	64.3	2.0%
กำไรเบ็ดเสร็จอื่น	-	2.3	100%
กำไรเบ็ดเสร็จรวม	63.0	66.6	5.7%

โครงสร้างรายได้จากการดำเนินงาน



รายได้จากการขายไฟฟ้า

พลังงานไฟฟ้าจากชีวมวล ประกอบด้วย 3 โครงการ ได้แก่ TGE TPG TBP ซึ่งใช้ชีวมวลเป็นวัตถุดิบในการผลิต โดยมีการผลิตไฟฟ้ารวม 29.7 เมกะวัตต์ ซึ่งจัดจำหน่ายให้แก่การไฟฟ้าส่วนภูมิภาค และลูกค้าในกลุ่มอุตสาหกรรม

***พลังงานไฟฟ้าจากขยะชุมชน ประกอบด้วยโรงไฟฟ้า 4 โครงการ ที่ได้ทำสัญญาซื้อขายไฟฟ้ากับ กฟภ.แล้ว โดยคาดว่าจะเริ่ม COD ในปี 2568 และต้นปี 2569 และมีโรงไฟฟ้าอีก 3 โครงการ ที่อยู่ในแผนการขยายกำลังการผลิตและการขายไฟฟ้าเพิ่มเติม โดยคาดว่าจะเริ่ม COD ในปี 2569 และ 2570

รายได้จากการบริหารจัดการโรงไฟฟ้า

รายได้จากการที่ TGE รับจ้างบริหารจัดการโรงไฟฟ้า โดยปัจจุบันให้บริการแก่ บริษัท ท่าฉาง ไปโอแก๊ส จำกัด โดยมีการคิดค่าตอบแทนจากประสิทธิภาพในการบริหารจัดการ

รายได้จากการขายน้ำและไอน้ำ

รายได้จากการขายน้ำ RO และไอน้ำ ให้แก่ลูกค้าซึ่งเป็นบริษัทเอกชนในกลุ่มธุรกิจอุตสาหกรรม

รายได้จากการให้บริการกำจัดขยะ

รายได้ที่เกิดจากโครงการโรงไฟฟ้าขยะที่สระแก้ว ซึ่งเป็นรายได้จากการรับจ้างกำจัดขยะให้กับ อปท. และเทศบาลที่เกี่ยวข้องในจังหวัดสระแก้ว ส่วนโครงการโรงไฟฟ้าขยะอื่นๆ จะเริ่มรับบริการเมื่อโรงไฟฟ้าสร้างเสร็จ

รายได้ค่าก่อสร้างภายใต้ข้อตกลงสัมปทาน

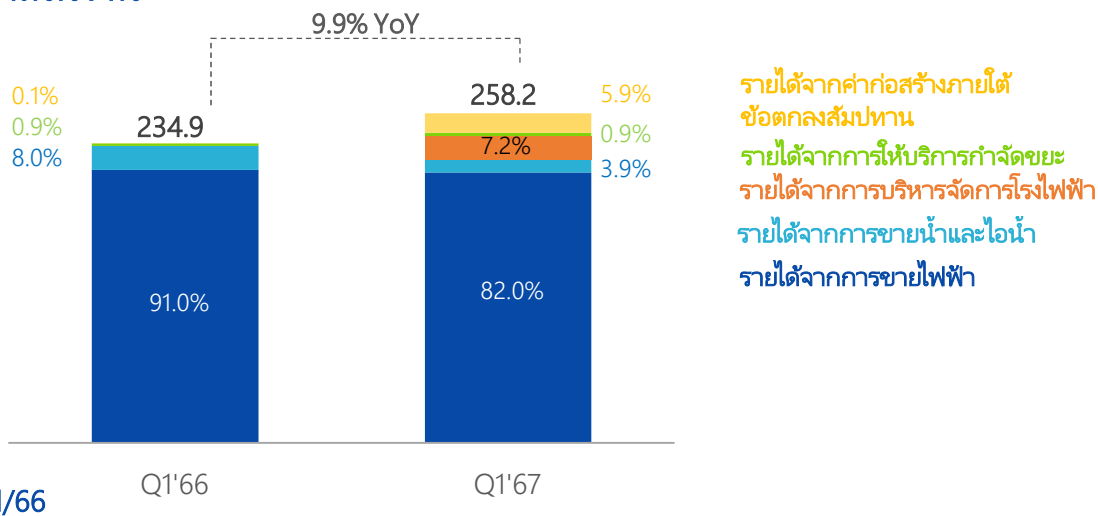
รายได้จากการรับก่อสร้างโรงไฟฟ้าขยะชุมชน มีเงื่อนไขที่สำคัญคือมีการโอนสิทธิให้แก่อนายงานราชการส่วนท้องถิ่นเมื่อครบกำหนดตามสัญญากำจัดขยะชุมชน (BOOT) ซึ่งมีการบันทึกรายได้เท่ากับต้นทุนตามมาตรฐานบัญชี

ภาพรวมธุรกิจรายประเภท

โครงสร้างรายได้	Q1'66	Q1'67	Change +/-
(หน่วย: ล้านบาท)			%YoY
รายได้จากการขายไฟฟ้า	213.8	211.9	(0.9%)
รายได้จากการบริการจัดการโรงไฟฟ้าไบโอแก๊ส	-	18.6	100%
รายได้จากการขายน้ำและไอน้ำ	18.7	10.0	(46.3%)
รายได้จากการให้บริการกำจัดขยะ	2.2	2.4	11.2%
รวมรายได้จากการขายและบริการ	234.7	242.9	3.5%
รายได้ค่าก่อสร้างภายใต้ข้อตกลงสัมปทาน	0.2	15.3	>100%
รวมรายได้จากการดำเนินงาน	234.9	258.2	9.9%
รายได้อื่น	0.6	0.8	38.6%
รวมรายได้	235.5	259.0	10.0%

1. รายได้จากการดำเนินงาน

หน่วย: ล้านบาท, %



YoY Q1/67 vs Q1/66

ในไตรมาส 1/2567 กลุ่มบริษัทมีรายได้จากการดำเนินงานจำนวน 258.2 ล้านบาท เพิ่มขึ้นจากไตรมาส 1/2566 จำนวน 23.3 ล้านบาท หรือร้อยละ 9.9 โดยมีปัจจัยหลักดังต่อไปนี้:

- รายได้จากการขายไฟฟ้า:** เป็นรายได้หลักของกลุ่มบริษัท ในสัดส่วนกว่าร้อยละ 80 ของรายได้รวมจากการดำเนินงาน โดยในไตรมาส 1/2567 มีจำนวน 211.8 ล้านบาท ลดลง 2.0 ล้านบาท หรือร้อยละ 0.9 โดยมีปัจจัยหลักจากค่า ft ที่ต่ำกว่าค่า ft ในไตรมาส 1/2566 โดยค่า ft เป็นหนึ่งปัจจัยในการคำนวณราคาจำหน่ายไฟฟ้าให้แก่กิจการที่เกี่ยวข้องกัน โดยในไตรมาส 1/2567 ไฟฟ้าที่จำหน่ายไฟฟ้าให้แก่กิจการที่เกี่ยวข้องกัน คิดเป็นร้อยละ 5 ของรายได้จากการดำเนินงาน
- รายได้จากการบริหารจัดการโรงไฟฟ้า:** ในไตรมาส 1/2567 TGE เริ่มให้บริการบริหารจัดการโรงไฟฟ้าไบโอแก๊ส โดยคิดค่าบริหารจัดการจากประสิทธิภาพในการผลิตและจำหน่ายกระแสไฟฟ้าของบริษัท ทำนาง ไบโอแก๊ส จำกัด ซึ่งสร้างรายได้ให้แก่ TGE จำนวน 18.6 ล้านบาทในไตรมาส 1/2567 ทั้งนี้ TGE คาดว่ารายได้ดังกล่าวจะสูงขึ้นจากการเพิ่มประสิทธิภาพของโรงไฟฟ้าไบโอแก๊สในไตรมาสถัดไป
- รายได้จากการขายน้ำและไอน้ำ:** ในไตรมาส 1/2567 จำนวน 10.0 ล้านบาท ลดลง 8.7 ล้านบาท หรือร้อยละ 46.3 โดยมีปัจจัยหลักปริมาณการขายไอน้ำของโรงไฟฟ้า TBP ให้แก่บริษัทที่เกี่ยวข้องกันลดลง เนื่องจากตั้งแต่ปี 2565 บริษัทดังกล่าวซื้อไอน้ำเพิ่มในช่วงที่ซ่อมแซมอุปกรณ์ผลิตไอน้ำของตนเอง อย่างไรก็ตาม กลุ่มบริษัทใช้กำลังการผลิตได้อย่างเต็มประสิทธิภาพจากการนำกำลังการผลิตคงเหลือส่วนนี้ไปผลิตไฟฟ้าและขายให้แก่บริษัทที่เกี่ยวข้องกันและการไฟฟ้าส่วนภูมิภาคตามสัญญาจำหน่ายไฟส่วนเพิ่มของ TBP
- รายได้จากการให้บริการกำจัดขยะ:** ในไตรมาส 1/2567 มีจำนวน 2.4 ล้านบาท เพิ่มขึ้นเล็กน้อย 0.2 ล้านบาท หรือร้อยละ 11.2 จากไตรมาส 1/2566
- รายได้จากค่าก่อสร้างภายใต้ข้อตกลงสัมปทาน:** ในไตรมาส 1/2567 มีจำนวนเพิ่มขึ้นเนื่องจากการเริ่มเตรียมพื้นที่ในการก่อสร้างโรงไฟฟ้าชุมชน TES SKW และ TES CPN

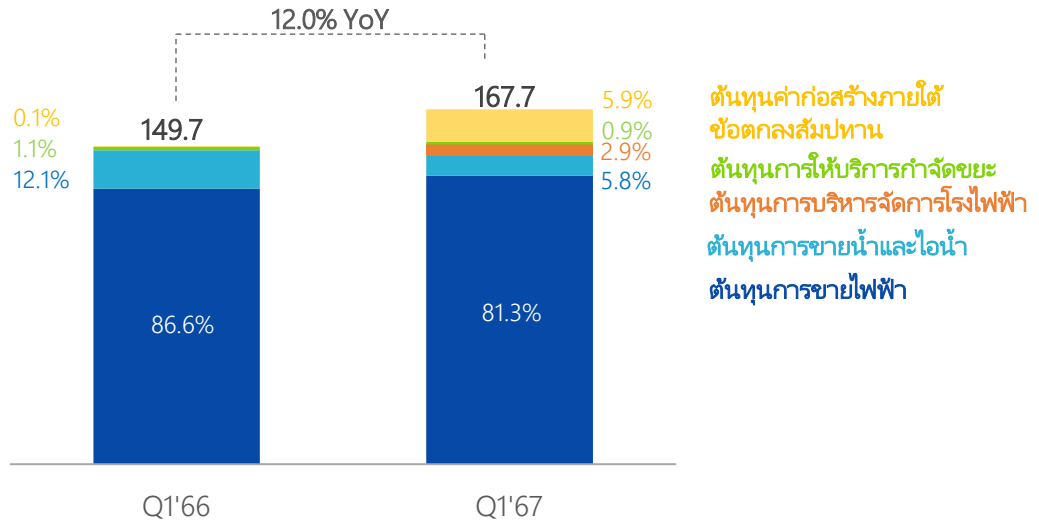
2. รายได้อื่น

YoY Q1/67 vs Q1/66

ในไตรมาส 1/2567 กลุ่มบริษัทมีรายได้อื่น จำนวน 0.8 ล้านบาท เพิ่มขึ้นจากไตรมาส 1/2566 จำนวน 0.2 ล้านบาท โดยมีสาเหตุหลักจากการบริหารจัดการเงินสดของกลุ่มบริษัทในการสร้างผลตอบแทนจากดอกเบี้ยเงินฝากธนาคาร

3. ต้นทุนขายและบริการ

หน่วย: ล้านบาท, %

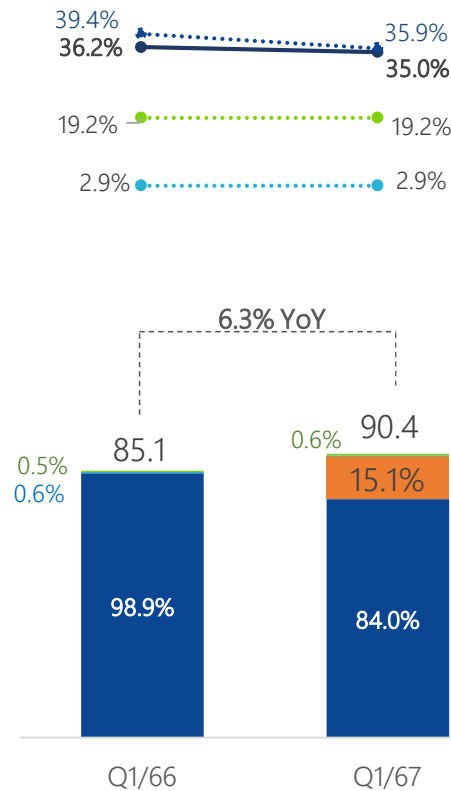


YoY Q1/67 vs Q1/66

ในไตรมาส 1/2567 กลุ่มบริษัทมีต้นทุนขายและบริการ จำนวน 167.7 ล้านบาท เพิ่มขึ้น 18.0 ล้านบาท หรือร้อยละ 12.0 โดยมีปัจจัยหลักจากต้นทุนที่ใช้ในการบริหารจัดการโรงไฟฟ้าไปโอแก๊ส จำนวน 4.9 ล้านบาท และต้นทุนค่าก่อสร้างภายใต้ข้อตกลงสัมปทาน จำนวน 15.3 ล้านบาท หากไม่รวมรายการดังกล่าว ต้นทุนขายจะมีจำนวน 147.5 ล้านบาท ลดลงร้อยละ 1.3 จากไตรมาส 1/2566 ซึ่งเป็นไปตามการลดลงของรายได้จากการจำหน่ายกระแสไฟฟ้าและไอน้ำให้แก่กิจการที่เกี่ยวข้องกัน

4. กำไรขั้นต้นและอัตรากำไรขั้นต้น

หน่วย: ล้านบาท, %



อัตรากำไรขั้นต้นจากการขายไฟฟ้า
อัตรากำไรขั้นต้นโดยรวม*
อัตรากำไรขั้นต้นจากการให้บริการกำจัดขยะ
อัตรากำไรขั้นต้นจากการขายน้ำและไอ้

กำไรขั้นต้นโดยรวม
กำไรขั้นต้นจากการให้บริการกำจัดขยะ
กำไรขั้นต้นจากการขายน้ำและไอ้
กำไรขั้นต้นจากการบริหารจัดการโรงไฟฟ้า
กำไรขั้นต้นจากการขายไฟฟ้า

*Note: ไม่รวมรายได้และต้นทุนจากค่าก่อสร้างภายใต้ข้อตกลงสัมปทาน

YoY Q1/67 vs Q1/66

กำไรขั้นต้น: ในไตรมาส 1/2567 กลุ่มบริษัทมีกำไรขั้นต้น จำนวน 90.4 ล้านบาท เพิ่มขึ้นจากไตรมาส 1/2566 จำนวน 5.3 ล้านบาท หรือร้อยละ 6.3 โดยมีปัจจัยหลักดังต่อไปนี้:

- **กำไรขั้นต้นจากการขายไฟฟ้า:** ในไตรมาส 1/2567 มีจำนวน 76.0 ล้านบาท ลดลง 8.1 ล้านบาท หรือร้อยละ 9.7 โดยมีปัจจัยหลักจากการจำหน่ายไฟฟ้าให้แก่กิจการที่เกี่ยวข้องกันลดลง และมีการใช้กำลังการผลิตดังกล่าวในการจำหน่ายไฟฟ้าให้แก่การไฟฟ้าส่วนภูมิภาคตามสัญญาขายไฟเพิ่มเติม ซึ่งมีอัตรากำไรขั้นต้นที่น้อยกว่าการจำหน่ายไฟฟ้าให้แก่กิจการที่เกี่ยวข้องกัน
- **กำไรขั้นต้นจากการบริหารจัดการโรงไฟฟ้า:** ในไตรมาส 1/2567 มีจำนวน 13.7 ล้านบาท เนื่องจาก TGE เริ่มให้บริการดังกล่าวในไตรมาส 1/2567
- **กำไรขั้นต้นจากการขายน้ำและไอ้:** ในไตรมาส 1/2567 มีมูลค่า 0.3 ล้านบาท ลดลง 0.2 ล้านบาท หรือร้อยละ 46.3 ตามการลดลงของปริมาณการขายไอ้ของโรงไฟฟ้า TBP ให้แก่บริษัทที่เกี่ยวข้องกัน
- **กำไรขั้นต้นจากการให้บริการกำจัดขยะ:** ในไตรมาส 1/2567 มีมูลค่า 0.5 ล้านบาท ไม่มีการเปลี่ยนแปลงอย่างมีสาระสำคัญจากไตรมาส 1/2566

อัตรากำไรขั้นต้น: ในไตรมาส 1/2567 อัตรากำไรขั้นต้น (ไม่รวมรายได้และต้นทุนจากค่าก่อสร้างภายใต้ข้อตกลงสัมปทาน) อยู่ที่ร้อยละ 35.0 ปรับตัวลดลงเล็กน้อยจากร้อยละ 36.2 ในไตรมาส 1/2566 โดยมีปัจจัยหลักจากการจำหน่ายไฟฟ้าให้แก่กิจการที่เกี่ยวข้องกันลดลง และมีการใช้กำลังการผลิตดังกล่าวในการจำหน่ายไฟฟ้าให้แก่การไฟฟ้าส่วนภูมิภาคตามสัญญาขายไฟเพิ่มเติม ซึ่งมีอัตรากำไรขั้นต้นที่น้อยกว่าการจำหน่ายไฟฟ้าให้แก่กิจการที่เกี่ยวข้องกัน ทั้งนี้ ในไตรมาส 1/2567 กลุ่มบริษัทได้เริ่มรับรู้กำไรจากการบริหารจัดการโรงไฟฟ้าไบโอแก๊ส โดยมีอัตรากำไรขั้นต้นที่ร้อยละ 73.6

5. ค่าใช้จ่ายในการบริหาร

YoY Q1/67 vs Q1/66

ในไตรมาส 1/2567 ค่าใช้จ่ายในการบริหารจำนวน 11.3 ล้านบาท เพิ่มขึ้น 0.1 ล้านบาทหรือร้อยละ 1.3 จากไตรมาส 1/2566 ซึ่งไม่มีการเปลี่ยนแปลงที่มีสาระสำคัญ

6. ต้นทุนทางการเงิน

YoY Q1/67 vs Q1/66

ในไตรมาส 1/2567 กลุ่มบริษัทมีต้นทุนทางการเงิน จำนวน 11.2 ล้านบาท ลดลงจากไตรมาส 1/2566 จำนวน 0.3 ล้านบาท หรือร้อยละ 2.7 จากการทยอยจ่ายชำระคืนเงินกู้ยืมระยะยาวจากธนาคารระหว่างปี 2566 และไตรมาส 1/2567

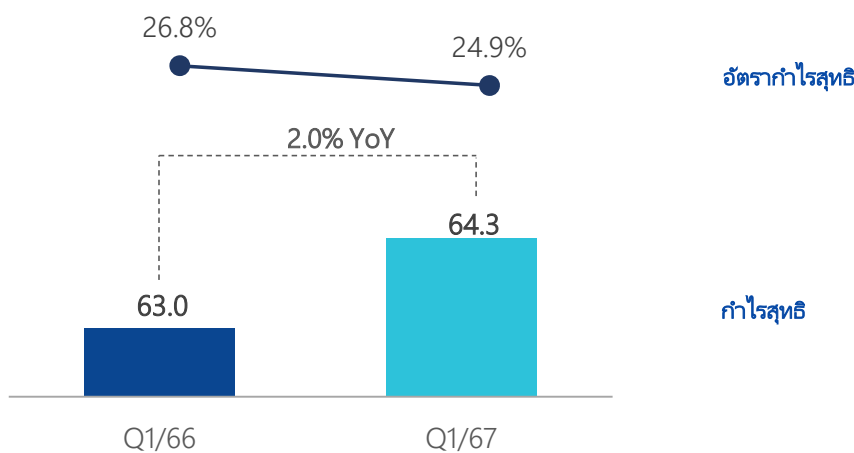
7. ค่าใช้จ่ายภาษีเงินได้

YoY Q1/67 vs Q1/66

กลุ่มบริษัทมีค่าใช้จ่ายภาษีเงินได้ เปลี่ยนแปลง โดยมีสาเหตุหลักมาจาก (i) อัตราภาษีของโรงไฟฟ้า TGE เพิ่มขึ้น ตั้งแต่ไตรมาส 2/2565 ซึ่งเดิมเสียภาษีในอัตราร้อยละ 0 ปรับมาเป็นร้อยละ 10 ซึ่งเป็นไปตามระยะเวลาการได้รับสิทธิยกเว้นภาษีเงินได้นิติบุคคลจากการส่งเสริมการลงทุน หรือ BOI ทั้งนี้ ในปี 2566 TGE มีค่าใช้จ่ายในการจดทะเบียนเข้าตลาดหลักทรัพย์กมาซึ่งสามารถนำมาเป็นค่าใช้จ่ายทางภาษี ส่งผลให้ไม่มีค่าใช้จ่ายภาษีเงินได้ในไตรมาส 1/2566 และ (ii) กำไรจากการบริหารจัดการโรงไฟฟ้าเกิดขึ้นในไตรมาส 1/2567 ซึ่งเป็นกำไรที่ไม่ได้รับสิทธิยกเว้นภาษีเงินได้นิติบุคคล

8. กำไรสุทธิและอัตรากำไรสุทธิ

หน่วย: ล้านบาท, %



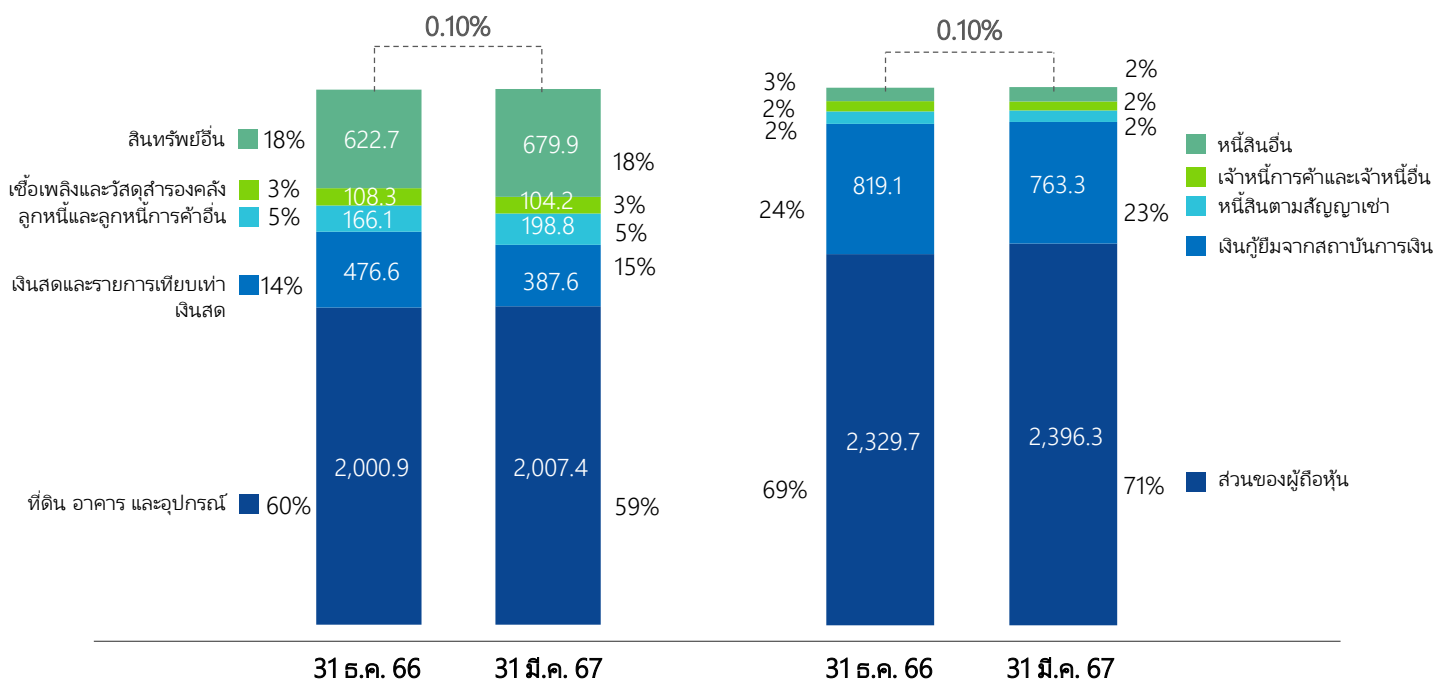
YoY Q1/67 vs Q1/66

กำไรสุทธิ: ในไตรมาส 1/2567 กลุ่มบริษัทมีกำไรสุทธิ จำนวน 64.3 ล้านบาท เพิ่มขึ้นจากไตรมาส 1/2566 จำนวน 1.3 ล้านบาทหรือร้อยละ 2.0 โดยมีปัจจัยหลักจากผลสุทธิกันระหว่าง (i) กำไรสุทธิที่สูงขึ้นจากการบริหารจัดการโรงไฟฟ้าไบโอแก๊ส (ii) ต้นทุนทางการเงินที่ลดลงจากการจ่ายชำระคืนเงินกู้ยืมจากสถาบันการเงิน และ (iii) ค่าใช้จ่ายภาษีเงินได้ที่สูงขึ้นเนื่องจาก TGE เดิมเสียภาษีในอัตราร้อยละ 0 ปรับมาเป็นร้อยละ 10 ซึ่งเป็นไปตามระยะเวลาการได้รับสิทธิยกเว้นภาษีเงินได้นิติบุคคลจากการส่งเสริมการลงทุน หรือ BOI

อัตรากำไรสุทธิ: อัตรากำไรสุทธิไตรมาส 1/2567 อยู่ที่ร้อยละ 24.9 ปรับตัวลดลงเล็กน้อยจากร้อยละ 26.8 ในไตรมาส 1/2566 โดยมีปัจจัยหลักจากการจำหน่ายไฟฟ้าให้แก่กิจการที่เกี่ยวข้องกันลดลง และมีการใช้กำลังการผลิตดังกล่าวในการจำหน่ายไฟฟ้าให้แก่การไฟฟ้าส่วนภูมิภาคตามสัญญาขายไฟเพิ่มเติม ซึ่งมีอัตรากำไรขั้นต้นที่น้อยกว่าการจำหน่ายไฟฟ้าให้แก่กิจการที่เกี่ยวข้องกัน ทั้งนี้ บริษัทมีแผนที่จะจำหน่ายไฟฟ้าให้แก่กิจการที่เกี่ยวข้องกันมากขึ้นในไตรมาสถัดไปตามประมาณการความต้องการไฟฟ้าจากกิจการที่เกี่ยวข้องกัน

งบแสดงฐานะทางการเงิน

หน่วย: ล้านบาท



สินทรัพย์

ณ วันที่ 31 มีนาคม 2567 กลุ่มบริษัทมีสินทรัพย์รวม 3,377.9 ล้านบาท เพิ่มขึ้น 3.2 ล้านบาท หรือร้อยละ 0.10 จากวันที่ 31 ธันวาคม 2566 โดยมีการเปลี่ยนแปลงที่สำคัญดังนี้:

- **ลูกหนี้และลูกหนี้การค้าอื่น:** เพิ่มขึ้น 32.8 ล้านบาท โดยมีปัจจัยหลักจากลูกหนี้ค่าบริหารจัดการโรงไฟฟ้าไบโอแก๊ส เนื่องจาก TGE เริ่มให้บริการดังกล่าวในไตรมาส 1/2567
- **เงินสดและรายการเทียบเท่าเงินสด:** ลดลง 89.0 ล้านบาท โดยมีปัจจัยหลักจากการจ่ายชำระค่าพัฒนาโครงการตามขั้นความสำเร็จของงานและการจ่ายชำระค่าเตรียมพื้นที่และเอกสารในการก่อสร้างโรงไฟฟ้าขยะชุมชน รวมถึงการจ่ายชำระค่าซื้อที่ดินของ TES TCN
- **ที่ดิน อาคาร และอุปกรณ์:** เพิ่มขึ้น 6.5 ล้านบาท โดยมีปัจจัยหลักจากการซื้อที่ดินโครงการโรงไฟฟ้าขยะชุมชน จังหวัดสมุทรสาคร และค่าเตรียมพื้นที่ในการก่อสร้างโรงไฟฟ้าขยะชุมชน
- **สินทรัพย์อื่น:** เพิ่มขึ้น 57.2 ล้านบาท โดยมีปัจจัยหลักจากค่าพัฒนาโครงการที่เพิ่มขึ้นตามขั้นความสำเร็จของงานสำหรับโรงไฟฟ้าขยะชุมชน (TES UBN)

หนี้สิน

ณ วันที่ 31 มีนาคม 2567 กลุ่มบริษัทมีหนี้สินรวม 981.6 ล้านบาท ลดลง 63.4 ล้านบาท หรือร้อยละ 6.1 จากวันที่ 31 ธันวาคม 2566 โดยมีการเปลี่ยนแปลงที่สำคัญดังนี้:

- **หนี้สินตามสัญญาเช่า:** ลดลง 4.9 ล้านบาท เนื่องจากการจ่ายชำระค่าเช่าตามสัญญาเช่า
- **เงินกู้ยืมจากสถาบันการเงิน:** ลดลง 55.8 ล้านบาท จากจ่ายชำระเงินกู้ยืมตามสัญญากู้ยืมระยะยาว

ณ วันที่ 31 มีนาคม 2567 อัตราส่วนหนี้สินต่อส่วนของผู้ถือหุ้น เท่ากับ 0.41 เท่า ลดลงจาก 0.45 เท่า ณ วันที่ 31 ธันวาคม 2566 และอัตราส่วนหนี้สินที่มีภาระดอกเบี้ยต่อส่วนของผู้ถือหุ้น ณ วันที่ 31 มีนาคม 2567 เท่ากับ 0.32 เท่า ลดลงจาก 0.35 เท่า ณ วันที่ 31 ธันวาคม 2566 เนื่องจากการทยอยจ่ายคืนเงินกู้จากสถาบันการเงินในระหว่างงวด และส่วนของผู้ถือหุ้นที่เพิ่มขึ้นจากกำไรระหว่างงวด

ส่วนของผู้ถือหุ้น

ณ วันที่ 31 มีนาคม 2567 กลุ่มบริษัทมีส่วนของผู้ถือหุ้น 2,396.3 ล้านบาท เพิ่มขึ้น 66.6 ล้านบาท หรือร้อยละ 2.9 จากวันที่ 31 ธันวาคม 2566 โดยมีปัจจัยหลักจากกำไรจากผลประกอบการประจำไตรมาส 1/2567