

บริษัท พรีเมียร์ควอลิตี้สตาร์ช จำกัด (มหาชน)

คำอธิบายและบทวิเคราะห์ของฝ่ายจัดการ

สำหรับผลการดำเนินงานไตรมาส 1 ปี 2567

สิ้นสุดวันที่ 31 มีนาคม 2567



บทสรุปผู้บริหาร และเหตุการณ์สำคัญในไตรมาส 1 ปี 2567

บริษัท พรีเมียร์ควอลิตี้สตาร์ช จำกัด (มหาชน) (“บริษัท”) รายงานผลประกอบการไตรมาส 1 ปี 2567 โดยมีรายได้จากการขาย 831.3 ล้านบาท เพิ่มขึ้น 213.9 ล้านบาท หรือ เพิ่มขึ้น 34.7% QoQ อย่างไรก็ตามกำไรสุทธิลดลง 14.8 ล้านบาท หรือ 1.7% YoY อัตรากำไรขั้นต้นจากการขายรวมอยู่ที่ 24.7% เพิ่มขึ้น QoQ และ YoY ซึ่งอยู่ที่ 20.6% และ 13.6% ตามลำดับ บริษัทรายงานกำไรสุทธิจำนวน 128.8 ล้านบาท เพิ่มขึ้น 66.8% QoQ และ เพิ่มขึ้น 125.7% YoY โดยไตรมาสนี้มีอัตรากำไรสุทธิเท่ากับ 15.0%

ณ วันที่ 31 มีนาคม 2567 บริษัทมีสินทรัพย์รวม 2,954.2 ล้านบาท หนี้สินรวม 797.3 ล้านบาท ส่วนของผู้ถือหุ้น 2,157.0 ล้านบาท ทั้งนี้ บริษัทมีหนี้สินที่มีภาระดอกเบี้ย 677.6 ล้านบาท และมีเงินสดและรายการเทียบเท่าเงินสดปลายงวด 369.1 ล้านบาท

ทั้งนี้เมื่อวันพฤหัสบดีที่ 25 เมษายน 2567 บริษัทได้จัดประชุมสามัญผู้ถือหุ้นประจำปี 2567 ในรูปแบบการประชุมผ่านสื่ออิเล็กทรอนิกส์ (e-meeting) โดยที่ประชุมฯ มีมติจ่ายเงินปันผลจากผลการดำเนินงานในปี 2566 ในอัตรา 0.081 บาทต่อหุ้น ซึ่งกำหนดจ่ายในวันที่ 17 พฤษภาคม 2567

สำหรับแนวโน้มเศรษฐกิจที่สำคัญ ล่าสุดธนาคารแห่งประเทศไทย¹ คาดการณ์ว่าในปี 2567 เศรษฐกิจไทยมีแนวโน้มขยายตัวในอัตรา 2.6% สูงขึ้นจากปีก่อน ที่เติบโต 1.9% โดยได้รับแรงสนับสนุนต่อเนื่องจากการบริโภคภาคเอกชน โดยเฉพาะการใช้จ่ายภาคบริการและการบริโภคของกลุ่มรายได้สูงเป็นแรงสนับสนุนสำคัญ อีกทั้งภาคการท่องเที่ยวปรับดีขึ้นทั้งในด้านจำนวนนักท่องเที่ยวและค่าใช้จ่ายต่อคน นอกจากนี้ยังมีแรงส่งจากการใช้จ่ายภาครัฐที่จะกลับมาเพิ่มขึ้นในช่วงที่เหลือของปี ด้านอัตราเงินเฟ้ออยู่ในระดับต่ำจากปัจจัยด้านอุปทานและมาตรการช่วยเหลือค่าครองชีพของภาครัฐ สำหรับค่าเงินบาทมีความเคลื่อนไหวผันผวน โดยอ่อนค่าตามทิศทางนโยบายการเงินประเทศเศรษฐกิจหลัก โดยมีอัตราแลกเปลี่ยนเฉลี่ยในไตรมาส 1 ที่ผ่านมาราว 35.5 บาท / ดอลลาร์สหรัฐ

ในช่วงต้นเดือนกุมภาพันธ์ 2567 รัฐบาลไทยโดยกระทรวงพาณิชย์ได้เปิดเผยว่าจะเร่งผลักดันการส่งออกสินค้าทางการเกษตร ซึ่งแป้งมันสำปะหลังเป็นหนึ่งในสินค้าหลักที่จะได้รับการผลักดันภายใต้โครงการนี้ โดยร่วมมือกับภาคเอกชน ทั้งเร่งเจรจาซื้อขายกับคู่ค้า เช่น ญี่ปุ่น จีน ฟิลิปปินส์ อินโดนีเซีย คาดว่าโครงการความช่วยเหลือของรัฐบาล จะเป็นอีกช่องทางหนึ่งที่ช่วยในการกระตุ้นยอดส่งออกแป้งมันสำปะหลังไปต่างประเทศในปี 2567

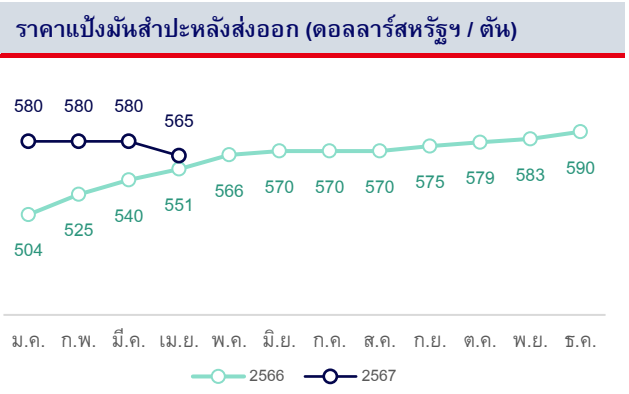
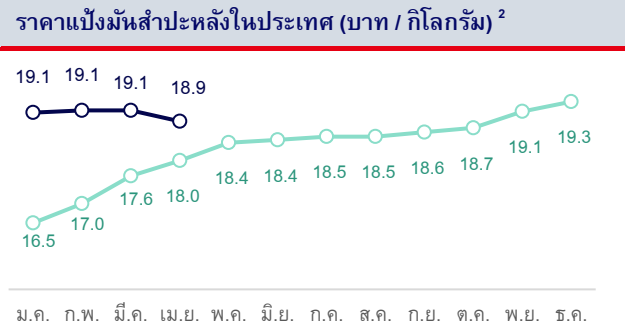
สำหรับโครงการลงทุนเพื่อการเติบโตของบริษัท ณ ปัจจุบัน บริษัทมีโครงการสร้างโรงงานแห่งใหม่ 2 แห่ง คือ 1) โครงการเพื่อขยายฐานธุรกิจเดิมที่ทำอยู่ในปัจจุบัน โดยเป็นการสร้างโรงงานผลิตแป้งมันสำปะหลังแห่งใหม่ที่จังหวัดกาฬสินธุ์ ซึ่งจะทำให้บริษัทมีกำลังการผลิตเพิ่มขึ้นและมีส่วนแบ่งตลาดเพิ่มขึ้น โครงการนี้มีความคืบหน้าในการก่อสร้างแล้วราว 95% 2) โครงการเพื่อต่อยอดธุรกิจของบริษัทไปในธุรกิจปลายน้ำ โดยโครงการนี้เป็นโรงงานผลิตแป้งมันสำปะหลังดัดแปร (Modified Starch) ที่จังหวัดมุกดาหาร ซึ่งจะทำให้บริษัทสามารถสร้างมูลค่าเพิ่มจากผลิตภัณฑ์ปัจจุบันและใช้ประโยชน์จากทรัพย์สินได้อย่างเต็มประสิทธิภาพมากยิ่งขึ้น โครงการนี้อยู่ในระหว่างการก่อสร้างซึ่งคืบหน้าไปแล้วกว่า 96%

ทั้งนี้ คาดว่าการก่อสร้างของทั้งสองโครงการจะแล้วเสร็จและพร้อมเปิดดำเนินการได้ภายในปี 2567

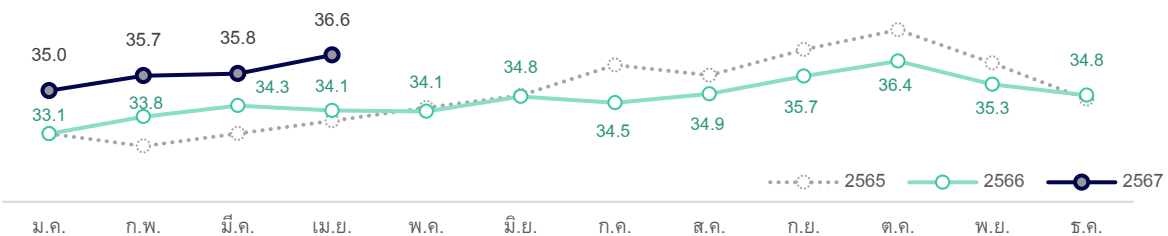
¹ https://www.bot.or.th/content/dam/bot/documents/th/our-roles/monetary-policy/mpc-publication/press-statement/PressMPC_2567_2.pdf

ภาวะเศรษฐกิจและอุตสาหกรรม

มูลค่าส่งออกแป้งมันสำปะหลังของประเทศไทย ¹			
ประเทศที่นำเข้า	มูลค่า (ล้านบาท)		
	จากไทย	ไตรมาส 1 ปี 2566	ไตรมาส 1 ปี 2567
จีน		7,257.0	9,869.7
อินโดนีเซีย		117.3	2,520.7
ไต้หวัน		1,103.4	1,447.7
มาเลเซีย		840.8	886.0
ฟิลิปปินส์		605.2	715.8
ญี่ปุ่น		479.6	586.8
สหรัฐอเมริกา		374.4	568.7
สิงคโปร์		301.0	296.5
สปป.ลาว		156.1	207.2
เกาหลีใต้		149.1	129.5
อื่นๆ		765.3	887.6
รวมมูลค่า		12,149.1	18,116.2
ปริมาณ (เมตริกตัน)		750,769	922,571



อัตราแลกเปลี่ยนเงินบาท / ดอลลาร์สหรัฐ³



มูลค่าการส่งออกแป้งมันสำปะหลังของไทยในไตรมาส 1 ปี 2567 ที่ผ่านมามีมูลค่าที่ 18,116.2 ล้านบาท เพิ่มขึ้น 49.1% เมื่อเทียบกับงวดเดียวกันของปีก่อน สาเหตุหลักจากปริมาณการส่งออกแป้งมันสำปะหลังที่เพิ่มขึ้น 22.9% เมื่อเทียบกับงวดเดียวกันของปีก่อน โดยจีน อินโดนีเซีย ไต้หวัน และสหรัฐอเมริกามีการนำเข้าเพิ่มขึ้นอย่างมีนัยสำคัญมากกว่า 30% ประกอบกับค่าเงินบาทที่ค่อยๆ อ่อนค่าในช่วงไตรมาสแรกส่งผลให้มูลค่าส่งออกเพิ่มขึ้นเมื่อคิดเป็นเงินบาท สำหรับราคาตลาดของแป้งมันสำปะหลังส่งออกในไตรมาส 1/2567 ทรงตัวอยู่ในระดับสูง ที่ราคาส่งออกเฉลี่ย 580 ดอลลาร์สหรัฐ/ตัน สูงกว่าไตรมาส 1/2566 ซึ่งเฉลี่ยอยู่ที่ 523 ดอลลาร์สหรัฐ/ตัน

สำหรับทิศทางค่าเงินบาทในช่วงไตรมาส 1 ปี 2567 มีการทยอยอ่อนค่าโดยราคาเฉลี่ย ณ เดือนเมษายน 2567 อยู่ที่ 36.6 บาทต่อดอลลาร์สหรัฐ

¹ กรมศุลกากร
² สมาคมแป้งมันสำปะหลัง
³ อัตราแลกเปลี่ยนเฉลี่ยของธนาคารพาณิชย์ในกรุงเทพมหานคร ข้อมูลจากธนาคารแห่งประเทศไทย

ผลการดำเนินงานด้านการเงิน

งบกำไรขาดทุน

	งวดสามเดือน				
	ไตรมาส 1 2566	ไตรมาส 4 2566	ไตรมาส 1 2567	% QoQ	% YoY
รายได้จากการขาย	846.1	617.4	831.3	34.7%	(1.7%)
ต้นทุนขาย	731.4	490.0	625.9	27.7%	(14.4%)
กำไรขั้นต้น	114.7	127.4	205.4	61.2%	79.1%
รายได้อื่น*	28.8	18.6	23.4	25.5%	(18.7%)
กำไร (ขาดทุน) จากการวัดมูลค่า ยุติธรรมตราสารอนุพันธ์ และอัตรา แลกเปลี่ยน - สุทธิ	3.0	(4.3)	(6.4)	(47.9%)	(312.0%)
ค่าใช้จ่ายในการขายและบริหาร	82.3	60.4	81.3	34.6%	(1.2%)
กำไรก่อนหักภาษีเงินได้และต้นทุน ทางการเงิน	64.3	81.2	141.1	73.8%	119.4%
ต้นทุนทางการเงิน	5.6	2.4	6.0	150.0%	7.1%
ค่าใช้จ่ายภาษีเงินได้	1.6	1.6	6.3	293.8%	293.8%
กำไร (ขาดทุน) สำหรับงวด	57.0	77.2	128.8	66.8%	126.0%

* รายได้อื่นๆ ประกอบด้วยรายได้จากการขายผลพลอยได้จากการผลิตแป้งสาลีหลัง เช่น กากมัน เหน้งมัน เปลือกดิน เปลือกส้าง น้ำเสีย การขายเศษวัสดุ ดอกเบียร์ เป็นต้น

คำอธิบายงบกำไรขาดทุน ไตรมาส 1 ปี 2567

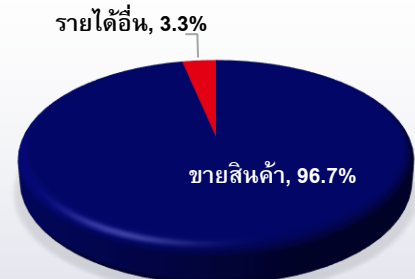
รายได้จากการขาย

สำหรับไตรมาส 1 ปี 2567 บริษัทมีรายได้จากการขายอยู่ที่ 831.3 ล้านบาท เพิ่มขึ้น 213.9 ล้านบาท หรือ เพิ่มขึ้น 34.7% QoQ สาเหตุหลักจากปัจจัยด้านฤดูกาลที่ผลผลิตมันสำปะหลังจะออกสู่ตลาดมากขึ้นในไตรมาส 1 ส่งผลให้ปริมาณการผลิตและการขายแป้งมันสำปะหลังเพิ่มขึ้น

เมื่อเปรียบเทียบกับงวดเดียวกันของปีก่อน รายได้จากการขายลดลงเล็กน้อยที่อัตรา 1.7% สาเหตุหลักมาจากราคาขายแป้งมันสำปะหลังซึ่งลดลงราว 9.6 ดอลลาร์ก็ดีเนื่องจากราคาขายที่เพิ่มขึ้นกว่า 20% ในไตรมาสนี้เมื่อเทียบกับงวดเดียวกันของปีก่อนทำให้รายได้จากการขายในไตรมาสนี้ไม่ได้ลดลงมากนัก ประกอบกับรายได้จากการขายไฟฟ้าลดลง 11.5 ล้านบาท จากงวดเดียวกันของปีก่อน เนื่องจากไตรมาสนี้มีการปิดซ่อมบำรุงหม้อไอน้ำเพื่อผลิตกระแสไฟฟ้าจากก๊าซชีวภาพ

ในไตรมาสนี้บริษัทมีการใช้กำลังการผลิตแป้งมันสำปะหลังในอัตรา 94% ของกำลังการผลิตตามฤดูกาล เพิ่มขึ้นจาก 74% ในไตรมาสเดียวกันของปีก่อน ส่วนยอดขายส่งออกต่างประเทศในไตรมาสนี้สูงถึง 79.3% ของยอดขายสินค้า เพิ่มขึ้นจาก 67.0% ในงวดเดียวกันของปีก่อน ส่วนยอดขายในประเทศในไตรมาสนี้คิดเป็น 20.7% ของยอดขายรวม

สัดส่วนรายได้รวมของบริษัทไตรมาส 1 ปี 2567



ต้นทุนขาย

สำหรับไตรมาส 1 ปี 2567 ต้นทุนขายอยู่ที่ 625.9 ล้านบาท เพิ่มขึ้น 135.9 ล้านบาทหรือ 27.7% QoQ ตามยอดขายที่เพิ่มขึ้น อย่างไรก็ตามก็ดีเมื่อเปรียบเทียบกับไตรมาสเดียวกันของปีก่อน ต้นทุนขายลดลง 105.5 ล้านบาทหรือ ลดลง 14.4% YoY ตามปริมาณขายที่ลดลง ประกอบกับคุณภาพของวัตถุดิบหัวมันที่ดีในไตรมาสนี้

กำไรขั้นต้นจากการขายในไตรมาสนี้อยู่ที่ 205.4 ล้านบาท เพิ่มขึ้น 78.0 ล้านบาท หรือ 61.3% QoQ และ 90.7 ล้านบาท หรือ 79.1% YoY หรือคิดเป็นอัตรากำไรขั้นต้น 24.7% เพิ่มขึ้นจาก 20.6% ในไตรมาสก่อน และ 13.6% ในไตรมาส 1 ปี 2566

ค่าใช้จ่ายในการขายและบริหาร

บริษัทมีค่าใช้จ่ายในการขายและบริหาร 81.3 ล้านบาท เพิ่มขึ้น 34.5% QoQ อย่างไรก็ตามก็ดีปรับตัวลดลง 1.2% YoY ตามยอดขายแบ่งมันสำปะหลังที่เพิ่มขึ้นและลดลงในแต่ละงวดตามลำดับ

รายได้อื่น

รายได้อื่นไตรมาสนี้เท่ากับ 23.4 ล้านบาท เพิ่มขึ้น 25.5% QoQ และลดลง 18.7% YoY โดยส่วนใหญ่เป็นรายได้จากการขายผลพลอยได้จากการผลิตแป้งสำปะหลัง เช่น กากมัน เหง้ามัน เปลือกดิน เปลือกล่าง น้ำเสีย จึงเป็นไปตามปริมาณการผลิตมันสำปะหลังที่เพิ่มขึ้น และลดลงในแต่ละงวด

ต้นทุนทางการเงิน

ต้นทุนทางการเงินอยู่ที่ 6.0 ล้านบาท เพิ่มขึ้น 3.7 ล้านบาทจากไตรมาสก่อน และเพิ่มขึ้น 0.5 ล้านบาทจากปีก่อน โดยในไตรมาสนี้มีเงินกู้ยืมระยะสั้นเพิ่มขึ้น 270.0 ล้านบาทเพื่อนำไปใช้หมุนเวียนในการประกอบธุรกิจ โดย ณ สิ้นไตรมาส 1 ปี 2567 บริษัทมีหนี้สินที่มีภาระดอกเบี้ยจำนวน 677.6 ล้านบาท โดยมีอัตรากำไรสุทธิในไตรมาสนี้อยู่ที่ 0.9%

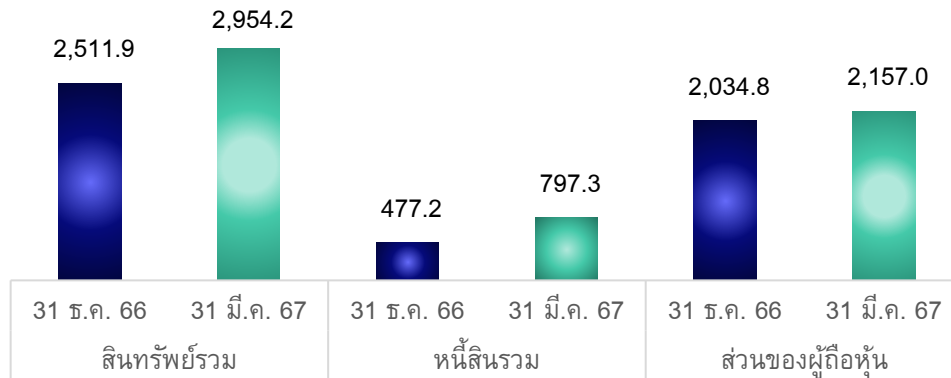
กำไรสุทธิและอัตรากำไรสุทธิ

ในไตรมาส 1 ปี 2567 บริษัทมีกำไรสุทธิ 128.8 ล้านบาท เพิ่มขึ้น 66.8% QoQ หรือ 77.7 ล้านบาท และเพิ่มขึ้น 125.7% YoY หรือ 71.7 ล้านบาท โดยสาเหตุหลักมาจากรายได้จากการขายที่เพิ่มขึ้นมาอยู่ในระดับที่ทำให้เกิดการประหยัดจากขนาด (economy of scale) ส่งผลให้อัตรากำไรสุทธิในปีนี้อยู่ที่ 15.0% เพิ่มขึ้นจาก 12.0% ในไตรมาสก่อน และ 6.5% ในงวดเดียวกันของปีก่อน

	ไตรมาส 1 ปี 2566	ไตรมาส 1 ปี 1567	%YoY
กำไรก่อนดอกเบี้ยจ่าย ภาษี ค่าเสื่อมราคาและค่าตัดจำหน่าย (EBITDA) (ล้านบาท)	90.3	164.1	+81.8%
อัตรากำไร EBITDA (%)	10.2%	19.1%	+8.9 ppts
กำไรก่อนดอกเบี้ยจ่ายและภาษี (EBIT) (ล้านบาท)	64.3	141.1	+119.6%
อัตรากำไร EBIT (%)	7.3%	16.4%	+9.1 ppts
กำไร (ขาดทุน) สุทธิ (ล้านบาท)	57.0	128.8	+125.7%
อัตรากำไรสุทธิ (%)	6.5%	15.0%	+8.5 ppts
กำไรสุทธิต่อหุ้น (บาท)	0.10	0.19	(66.3%)

งบแสดงฐานะการเงิน

หน่วย: ล้านบาท



สินทรัพย์รวม

ณ วันที่ 31 มีนาคม 2567 เท่ากับ 2,954.2 ล้านบาท เพิ่มขึ้น 17.6% จาก ณ สิ้นปี 2566

- สินทรัพย์หมุนเวียนอยู่ที่ 1,286.7 ล้านบาท เพิ่มขึ้น 31.3% จาก 980.0 ล้านบาท ณ สิ้นปี 2566 โดยหลักมาจากลูกหนี้การค้าและลูกหนี้อื่นที่เพิ่มขึ้น 260.2 ล้านบาท ชดเชยกับเงินสดและรายการเทียบเท่าเงินสด และเงินฝากประจำที่ลดลง 221.4 ล้านบาท
- สินทรัพย์ไม่หมุนเวียนอยู่ที่ 1,667.5 ล้านบาท เพิ่มขึ้น 8.9% จาก 1,531.9 ล้านบาท ณ สิ้นปี 2566 จากความคืบหน้าในการก่อสร้างโรงงานผลิตแป้งมันสำปะหลังดัดแปรที่จังหวัดมุกดาหาร และโรงงานผลิตแป้งมันสำปะหลังที่จังหวัดกาฬสินธุ์

หนี้สินรวม

ณ วันที่ 31 มีนาคม 2567 เท่ากับ 797.3 ล้านบาท เพิ่มขึ้น 67.1% จาก ณ สิ้นปี 2566

- หนี้สินหมุนเวียนอยู่ที่ 626.8 ล้านบาท เพิ่มขึ้น 112.8% จาก 294.5 ล้านบาท ณ สิ้นปี 2566 จากเงินกู้ยืมระยะสั้นจากสถาบันการเงินเพิ่มขึ้น 270.0 ล้านบาท นอกจากนี้ยังมีเจ้าหนี้การค้าและเจ้าหนี้อื่นเพิ่มขึ้น 25.1 ล้านบาท
- หนี้สินไม่หมุนเวียนอยู่ที่ 170.4 ล้านบาท ลดลง 12.2 ล้านบาท จาก 182.6 ล้านบาท ณ สิ้นปี 2566 จากการคืนเงินกู้ยืมระยะยาวจากสถาบันการเงินและจากหน่วยงานราชการทำให้มียอดลดลงเหลือ 151.3 ล้านบาท

ส่วนของผู้ถือหุ้น

ณ วันที่ 31 มีนาคม 2567 เท่ากับ 2,157.0 ล้านบาท เพิ่มขึ้น 112.2 ล้านบาท หรือ 6.1% จาก 2,034.8 ล้านบาท ณ สิ้นปี 2566 โดยสาเหตุหลักจากกำไรสะสมที่เพิ่มขึ้นจากผลประกอบการที่มีกำไรสุทธิในไตรมาสนี้

งบกระแสเงินสด

สำหรับไตรมาส 1 ปี 2567 บริษัทมีกระแสเงินสดจากกิจกรรมต่าง ๆ ดังนี้

- เงินสดสุทธิใช้ไปในกิจกรรมดำเนินงานในไตรมาสนี้ 333.0 ล้านบาท โดยเป็นเงินสดได้มาจากกำไรจากการดำเนินงานในไตรมาสนี้ 128.8 ล้านบาท และมีการใช้จ่ายในการดำเนินธุรกิจโดยมีลูกหนี้การค้าเพิ่มขึ้น 255.9 ล้านบาท และสินค้าคงเหลือเพิ่มขึ้น 272.8 ล้านบาท
- เงินสดสุทธิใช้ไปในกิจกรรมลงทุนอยู่ที่ 160.1 ล้านบาท โดยเกือบทั้งหมดเป็นเงินสดจ่ายเพื่อซื้อสินทรัพย์ถาวรในการก่อสร้างโรงงานผลิตแป้งมันสำปะหลังตัดแปรร ที่จังหวัดมุกดาหาร และโรงงานผลิตแป้งมันสำปะหลัง ที่จังหวัดกาฬสินธุ์ 533.3 ล้านบาท
- เงินสดสุทธิได้มาจากกิจกรรมจัดหาเงินอยู่ที่ 271.8 ล้านบาท โดยรายการหลักเป็นเงินกู้ยืมระยะสั้นจากสถาบันการเงินเพิ่มขึ้น 270.0 ล้านบาท
- จากกิจกรรมข้างต้น บริษัทมีเงินสดและรายการเทียบเท่ากับสดลดลงสุทธิ 221.4 ล้านบาท ส่งผลให้มีเงินสดและรายการเทียบเท่าเงินสด ณ วันที่ 31 มีนาคม 2567 จำนวน 369.1 ล้านบาท

(หน่วย: ล้านบาท)

	ไตรมาส 1 ปี 2566	ไตรมาส 1 ปี 2567
เงินสดสุทธิได้มาจาก (ใช้ไปใน) กิจกรรมดำเนินงาน	194.6	(333.0)
เงินสดสุทธิได้มาจาก (ใช้ไปใน) กิจกรรมลงทุน	(153.3)	(160.1)
เงินสดสุทธิได้มาจากกิจกรรมจัดหาเงิน	533.3	271.8
เงินสดและรายการเทียบเท่าเงินสดเพิ่มขึ้น (ลดลง) - สุทธิ	574.6	(221.4)
เงินสดและรายการเทียบเท่าเงินสด ณ วันต้นงวด	238.9	590.5
เงินสดและรายการเทียบเท่าเงินสด ณ วันสิ้นงวด	813.5	369.1

อัตราส่วนทางการเงินที่สำคัญ

	ไตรมาส 1 ปี 2566	ไตรมาส 1 ปี 2567
อัตราผลตอบแทนผู้ถือหุ้น (%)	12.7%	9.9%
อัตราผลตอบแทนจากสินทรัพย์ (%)	10.6%	8.5%
อัตราส่วนหนี้สินต่อส่วนของผู้ถือหุ้น (เท่า)	0.2 เท่า	0.4 เท่า

ผลการดำเนินงานด้านความยั่งยืน



บริษัทยึดมั่นการดำเนินธุรกิจบนพื้นฐานความรับผิดชอบต่อในการบริหารจัดการด้านสิ่งแวดล้อม โดยที่ผ่านมามีบริษัทที่มีกิจกรรมดังนี้

- ชี้นะเบียนกับองค์การบริหารจัดการก๊าซเรือนกระจก (องค์การมหาชน) (อบก.) ในโครงการลดก๊าซเรือนกระจกภาคสมัครใจตามมาตรฐานของประเทศไทย ภายใต้โครงการการผลิตพลังงานไฟฟ้าจากก๊าซชีวภาพที่ได้จากการหมักกากมันสำปะหลังแบบไร้อากาศ โดยบริษัทมีปริมาณก๊าซเรือนกระจกที่คาดว่าจะลดได้ประมาณ 14,473 ตันคาร์บอนไดออกไซด์เทียบเท่าต่อปี เป็นระยะเวลา 7 ปี



บริษัทให้ความสำคัญต่อหลักสิทธิมนุษยชนเป็นพื้นฐานในการดำเนินธุรกิจ และเป็นหลักสำหรับใช้ปฏิบัติต่อผู้มีส่วนได้เสียทุกกลุ่ม โดยมุ่งเน้นการเปิดโอกาสให้สังคม ชุมชน เข้ามามีส่วนร่วมในการสร้างการเติบโตไปพร้อมกับองค์กร ทั้งนี้บริษัทมีส่วนร่วมในกิจกรรมต่างๆ กับชุมชนโดยรอบดังนี้

- กรมสวัสดิการและคุ้มครองแรงงาน กระทรวงแรงงาน ได้พิจารณาให้บริษัทได้รับรางวัลสถานประกอบการปลอดโรค ปลอดภัย ภายใจเป็นสุข ประจำปีงบประมาณ 2566 ระดับโล่ทอง และรางวัลสถานประกอบการดีเด่นด้านความปลอดภัย อาชีวอนามัย และสภาพแวดล้อม ในการทำงานระดับประเทศ รางวัลโล่เพชร ติดต่อกันเป็นปีที่ 7
- เมื่อวันที่ 6 มีนาคม 2567 บริษัทได้จัดงานถ่ายทอดเทคโนโลยีการเกษตร เพื่อเริ่มต้นฤดูกาลปลูกมันสำปะหลัง (Field Day) ประจำปี 2567 บนพื้นที่ส่งเสริมการเกษตรอย่างยั่งยืนของบริษัท จังหวัดมุกดาหาร เพื่อส่งเสริมให้เกษตรกร ได้รับข้อมูล ด้านวิชาการ ด้านเทคโนโลยี การเกษตร เพื่อพัฒนาการปลูกมันสำปะหลังให้ได้ผลผลิตที่ดีขึ้น โดยบริษัท ได้ประสานความร่วมมือกับภาครัฐ คู่ค้า และลูกค้าของบริษัท นับเป็นการประสานความร่วมมือกับผู้มีส่วนได้เสียทุกภาคส่วนเพื่อบูรณาการภาคการเกษตรให้พัฒนาอย่างยั่งยืน



บริษัทปฏิบัติตามหลักการกำกับดูแลกิจการที่ดีสำหรับบริษัทจดทะเบียน ปี 2560 (Corporate Governance Code หรือ CG Code) และคณะกรรมการบริษัทมีกระบวนการในการทบทวนการนำหลักการกำกับดูแลกิจการที่ดีของสำนักงาน ก.ล.ต. ไปปรับใช้อย่างเหมาะสมกับบริบททางธุรกิจ เพื่อเพิ่มประสิทธิภาพการกำกับดูแลของบริษัท ในไตรมาส 1 ที่ผ่านมามีกิจกรรมที่สำคัญดังนี้

- บริษัทได้จัดประชุมสามัญผู้ถือหุ้นประจำปี 2567 เมื่อวันที่พฤหัสบดีที่ 25 เมษายน 2567 ในรูปแบบการประชุมผ่านสื่ออิเล็กทรอนิกส์ (e-meeting) เพื่อเป็นช่องทางในการสื่อสารกับ ผู้ถือหุ้น ถึงผลการดำเนินงานประจำปี 2566 ที่ผ่านมา และ ที่ประชุมฯ มีมติจ่ายเงินปันผลจากผลการดำเนินงานในปี 2566 ในอัตรา 0.081 บาทต่อหุ้น ซึ่งกำหนดจะจ่ายในวันที่ 17 พฤษภาคม 2567
- คณะกรรมการบริษัทได้มีมติแต่งตั้ง นายมนตรี มหาพฤกษ์พงษ์ กรรมการอิสระ เป็น ประธานคณะกรรมการบริษัท แทน นายเอนก พนาอภิชน ที่ได้ลาออก มีผล 1 พฤษภาคม 2567

นาย ปวินท์ เรืองวรบูรณ์
ประธานเจ้าหน้าที่บริหารฝ่ายบัญชีและการเงิน