

ที่ TRUE-SEC 009/2567

วันที่ 3 พฤษภาคม 2567

เรียน กรรมการและผู้จัดการ  
ตลาดหลักทรัพย์แห่งประเทศไทย

**เรื่อง นำส่งข้อมูลทางการเงิน ประจำปีไตรมาสที่ 1 ปี 2567**

- สิ่งที่ส่งมาด้วย
1. ข้อมูลทางการเงิน ประจำปีไตรมาสที่ 1 ปี 2567  
ภาษาไทย และ ภาษาอังกฤษ
  2. คำอธิบายและวิเคราะห์ของฝ่ายจัดการสำหรับข้อมูลทางการเงิน  
ประจำปีไตรมาสที่ 1 ปี 2567 ภาษาไทย และ ภาษาอังกฤษ

บริษัท ทู คอร์ปอเรชั่น จำกัด (มหาชน) (“บริษัทฯ”) ขอ นำส่ง (1) ข้อมูลทางการเงินรวม และข้อมูลทางการเงินเฉพาะกิจการของบริษัทฯ ประจำปีไตรมาสที่ 1 ปี 2567 ลสิ้นสุด ณ วันที่ 31 มีนาคม 2567 ซึ่งได้ผ่านการสอบทานจากผู้สอบบัญชีแล้ว และ (2) คำอธิบายและวิเคราะห์ของฝ่ายจัดการสำหรับข้อมูลทางการเงิน ประจำปีไตรมาสที่ 1 ปี 2567 รายละเอียดปรากฏตามสิ่งที่ส่งมาด้วย

จึงเรียนมาเพื่อทราบ

ขอแสดงความนับถือ

(นางสาวยุภา สิวังค์เจริญ)  
หัวหน้าคณะผู้บริหารด้านการเงิน (ร่วม)

# ผลการดำเนินงานประจำไตรมาส 1 ปี 2567

## บริษัท โทร คอร์ปอเรชั่น จำกัด (มหาชน)

3 พฤษภาคม 2567



### ข้อจำกัดความรับผิดชอบ:


บริษัท โทเทิล แอนด์ เซลล์ คอมมูนิเคชั่น จำกัด (มหาชน) และ บริษัท โทร คอร์ปอเรชั่น จำกัด (มหาชน) ได้ควบรวมบริษัทเป็นบริษัทใหม่ในวันที่ 1 มีนาคม 2566 โดยใช้ชื่อว่า บริษัท โทร คอร์ปอเรชั่น จำกัด (มหาชน) ข้อมูลทางการเงินสำหรับไตรมาสก่อนหน้าที่แสดงในเอกสารฉบับนี้มาจากงบการเงินเสมือนของบริษัทโทเทิล แอนด์ เซลล์ คอมมูนิเคชั่น จำกัด (มหาชน) และ บริษัท โทร คอร์ปอเรชั่น จำกัด (มหาชน)

### ภาพรวมโดยสรุป:

บริษัท โทร คอร์ปอเรชั่น รายงานสรุปภาพรวมผลการดำเนินงานด้วยการฟื้นตัวของธุรกิจภายในระยะเวลา 1 ปี นับตั้งแต่การควบรวมบริษัทเสร็จสมบูรณ์ บริษัทรายงานผลกำไรสุทธิส่วนที่เป็นของบริษัทภายหลังจากการปรับงบกำไรขาดทุน (Normalized) เป็น 0.8 พันล้านบาท โดยมี EBITDA เติบโตอย่างต่อเนื่องเป็นไตรมาสที่ 5 ติดต่อกัน รายได้ยังคงเติบโตต่อเนื่อง โดยได้แรงหนุนจากธุรกิจโทรศัพท์เคลื่อนที่ ธุรกิจออนไลน์ และธุรกิจโทรศัพท์บรอดแบนด์สมาชิก พร้อมการรับรู้ผลประโยชน์จากการควบรวมและการเพิ่มประสิทธิภาพในเชิงโครงสร้างที่ส่งผลดีต่อค่าใช้จ่ายในการดำเนินธุรกิจ ในไตรมาส 1 ปี 2567 ปีจจัยทางเศรษฐกิจมหภาคในประเทศไทยได้รับประโยชน์จากมาตรการกระตุ้นเศรษฐกิจ และการลงทุนของภาคเอกชน ขณะเดียวกันการไหลกลับเข้ามาอย่างต่อเนื่องของนักท่องเที่ยวและแรงงานต่างด้าวช่วยส่งเสริมการจ้างงาน การทำธุรกิจ รวมถึงเพิ่มการบริโภคภาคเอกชน อย่างไรก็ตาม ไตรมาสนี้ยังได้รับผลกระทบจากการขึ้นราคาพลังงาน การใช้จ่ายภาครัฐที่ลดลง และความล่าช้า ในการเบิกจ่ายงบประมาณภาครัฐ การแข่งขันในกลุ่มเทคโนโลยีสารสนเทศ และการสื่อสารยังคงทรงตัว โดยผู้ให้บริการในอุตสาหกรรมมุ่งเน้นการสร้างมูลค่าเพิ่มให้กับลูกค้าผ่านข้อเสนอที่มีการเพิ่มผลประโยชน์และตอบสนองต่อไลฟ์สไตล์

ครบรอบระยะเวลา 1 ปี นับตั้งแต่การควบรวมบริษัทเสร็จสมบูรณ์ โทร คอร์ปอเรชั่น กำลังก้าวหน้าไปได้ด้วยดีในการสร้างการเติบโตอย่างมีกำไรและยั่งยืน ปีที่ผ่านมาถือเป็นการเริ่มต้นที่แข็งแกร่งในการผสานธุรกิจด้วยการบรรลุผลประโยชน์จากการควบรวมที่เกินกว่าเป้าหมาย และบริษัทสามารถเริ่มต้นปี 2567 ได้อย่างแข็งแกร่งด้วยการส่งมอบคุณค่าให้กับสังคมและผู้มีส่วนได้เสียของบริษัทได้อย่างรวดเร็วกว่าที่คาดไว้ โทร คอร์ปอเรชั่น ยังคงมุ่งมั่นอย่าง ต่อเนื่องในการยกระดับเทคโนโลยี 5G ในประเทศไทย ด้วยความครอบคลุมประชากรมากที่สุดถึงร้อยละ 90 ทั่วประเทศ ซึ่งรวมถึงกรุงเทพมหานครและปริมณฑล (BMA) ด้วยความครอบคลุมร้อยละ 99 และโครงการระเบียงเศรษฐกิจภาคตะวันออก (EEC)

จนถึงสิ้นไตรมาส 1 ปี 2567 โทร คอร์ปอเรชั่น ดำเนินการพัฒนาเสาสัญญาณให้ทันสมัย จำนวน 3,700 เสาสัญญาณ โดยตั้งเป้าหมายที่จะดำเนินการพัฒนาเสาสัญญาณให้ทันสมัยให้ถึง 10,000 เสาสัญญาณในปี นี้ การยกระดับประสิทธิภาพของลูกค้ายังคงเป็นไปอย่างต่อเนื่องด้วยศูนย์ปฏิบัติการเครือข่ายอัจฉริยะ



หรือ Business and Network Intelligence Center (BNIC) ซึ่งคอยสังเกตการณ์ควบคุมการใช้งานของเครือข่ายอย่างต่อเนื่อง เช่น การรับส่งข้อมูลเครือข่าย การใช้แบนด์วิธ ความสมบูรณ์ของระบบ และการเชื่อมต่ออุปกรณ์ ถือเป็นเครื่องมือตรวจสอบที่ให้ข้อมูลการรายงานแบบทันทีและเชิงลึก ทำให้บริษัทสามารถจัดการข้อกังวลเชิงรุกต่างๆ ได้ การนำโซลูชันปัญญาประดิษฐ์ (AI) มาใช้ที่สถานีฐาน สามารถช่วยลดการใช้พลังงานสูงถึงร้อยละ 15 ซึ่งขณะนี้มี การติดตั้งแล้วประมาณครึ่งหนึ่งของเสาสัญญาณทั่วประเทศ และเสริมด้วยเสา สัญญาณพลังงานแสงอาทิตย์อีกประมาณ 9,700 แห่ง ส่งผลให้บริษัทสามารถบรรลุการใช้พลังงานอย่างมีประสิทธิภาพมากขึ้น

ทรูและดีแทคยังคงเป็นแบรนด์ยอดนิยมสำหรับนักท่องเที่ยว และ แรงงานต่างด้าวในประเทศไทย เรามีการนำความสามารถที่ล้ำสมัยในการวิเคราะห์และเทคโนโลยี AI มาใช้ในการนำเสนอข้อเสนอเฉพาะบุคคลและมีเนื้อหาที่ตรงตามความต้องการของลูกค้าที่มีการเปลี่ยนแปลงอย่างต่อเนื่อง โดยบริษัทมุ่งมั่นสู่การนำองค์กรที่ขับเคลื่อนด้วยเทคโนโลยี AI ตั้งเป้าหมายที่จะสร้างผู้เชี่ยวชาญที่มีความสามารถด้านดิจิทัลมากกว่า 5,000 คนภายในปี พ.ศ. 2568 พร้อมทั้งเปลี่ยนการทำงานที่จำเป็นประจำให้เป็นในรูปแบบ บรอดโบท 100% ภายในปี พ.ศ. 2570 เรายังได้พัฒนาวัฒนธรรมผู้ช่วยในการให้บริการลูกค้า AI อัจฉริยะ “Mar” (มะลิ) ที่สามารถให้บริการทั้งใน ervice แบบ และบริการแบบเสียงโดยใช้เทคโนโลยีที่ขับเคลื่อนด้วย ปัญญาประดิษฐ์ ซึ่ง Mar เป็นผู้เชี่ยวชาญ

ในการให้บริการลูกค้าอัจฉริยะ AI หนึ่งเดียวในธุรกิจโทรคมนาคมของ ประเทศไทยที่มีความสามารถในการสื่อสารโต้ตอบกับลูกค้าด้วยน้ำเสียง และภาษาที่เป็นธรรมชาติเสมือนมนุษย์ และสามารถให้ความช่วยเหลือ และนำทาง ๆ อย่างเหมาะสมให้แก่ลูกค้า

การนำปัญญาประดิษฐ์ (AI) มาใช้ในการดำเนินการด้านเครือข่ายและการให้บริการลูกค้า ประกอบกับความพยายามที่เพิ่มขึ้นในการดำเนินงานเชิงพาณิชย์ให้สามารถรองรับการให้บริการในทุก ๆ ด้านในทุก ๆ ร้านค้า ส่งผลให้คะแนนความพึงพอใจของลูกค้าเพิ่มสูงขึ้นพร้อมกับการใช้งานที่เพิ่มขึ้นอย่างเห็นได้ชัด นอกจากนี้ การพัฒนาเครือข่ายให้ทันสมัยอย่างต่อเนื่องไม่เพียงแต่เพิ่มโอกาสในการให้บริการที่มีคุณภาพดียิ่งขึ้น แต่ยังช่วยให้เราบรรลุเป้าหมายด้านความ ด้านทุน สภาพภูมิอากาศและส่งเสริมตำแหน่งของเราในฐานะบริษัท โทรคมนาคมที่ยั่งยืนที่สุดอันดับ 1 ในโลกด้วยคะแนน DJSI 2023 สูงสุดในกลุ่มอุตสาหกรรมโทรคมนาคมเป็นที่ 6 ติดต่อกัน



### 5G ครอบคลุมมากที่สุด

99% กรุงเทพฯและปริมณฑลและ ระเบียงเศรษฐกิจภาค ตะวันออก

90% ทั่วประเทศ



# ผลการดำเนินงานประจำไตรมาส 1 ปี 2567 บริษัท โทร คอร์ปอเรชั่น จำกัด (มหาชน)

## ภาพรวมผลการดำเนินงาน:

บริษัท โทร คอร์ปอเรชั่น มีผู้ใช้บริการโทรศัพท์เคลื่อนที่ เป็น 51.1 ล้านราย ณ สิ้นไตรมาส 1 ปี 2567 เพิ่มขึ้น 0.6 ล้านราย หรือร้อยละ 1.2 เมื่อเทียบกับปีก่อนหน้า ผู้ใช้บริการโทรศัพท์เคลื่อนที่ลดลง 0.8 ล้านรายเมื่อเทียบกับไตรมาสก่อน หรือร้อยละ 1.6 ผู้ใช้บริการระบบเติมเงิน เพิ่มขึ้น 1.1 ล้านราย เมื่อเทียบกับปีก่อนหน้า หรือร้อยละ 3.1 และลดลง 0.5 ล้านรายจากไตรมาสก่อน หรือร้อยละ 1.5 เป็น 35.8 ล้านราย ผู้ใช้บริการระบบรายเดือนลดลง 0.5 ล้านราย หรือร้อยละ 3.0 เมื่อเทียบกับปีก่อนหน้า และลดลง 0.3 ล้านราย หรือร้อยละ 1.9 เมื่อเทียบกับไตรมาสก่อน

รายได้เฉลี่ยต่อผู้ใช้บริการ (ARPU) ของระบบเติมเงิน เพิ่มขึ้นร้อยละ 6.7 เมื่อเทียบกับปีก่อนหน้า เป็น 109 บาท และทรงตัวเมื่อเทียบกับไตรมาส 4 ปี 2566 รายได้เฉลี่ยต่อผู้ใช้บริการ (ARPU) ของระบบรายเดือนเพิ่มขึ้นร้อยละ 2.1 เมื่อเทียบกับปีก่อนหน้า และเพิ่มขึ้นร้อยละ 0.5 จากไตรมาสก่อน เป็น 422 บาท ARPU เฉลี่ยเพิ่มขึ้นร้อยละ 1.9 เมื่อเทียบกับปีก่อนหน้า ขณะที่ทรงตัวเมื่อเทียบกับไตรมาสก่อนเป็น 204 บาท ผู้ใช้บริการ 5G ณ สิ้น ไตรมาส 1 ปี 2567 เป็น 11.0 ล้านราย เติบโตร้อยละ 4.7 เมื่อเทียบกับไตรมาสก่อน

บริษัท มีผู้ใช้บริการในธุรกิจออนไลน์ เป็น 3.7 ล้านราย ณ สิ้นไตรมาส 1 ปี 2567 ผู้ใช้บริการในธุรกิจออนไลน์ ลดลง 0.13 ล้านราย หรือลดลงร้อยละ 3.5 เมื่อเทียบกับปีก่อนหน้า ในไตรมาส 1 ปี 2567 ผู้ใช้บริการในธุรกิจออนไลน์ลดลง 76,000 ราย หรือลดลงร้อยละ 2.0 จากไตรมาส 4 ปี 2566 รายได้เฉลี่ยต่อผู้ใช้บริการ (ARPU) ในธุรกิจออนไลน์ เพิ่มขึ้นร้อยละ 9.2

เมื่อเทียบกับปีก่อนหน้า และร้อยละ 2.4 จากไตรมาสก่อน เป็น 506 บาท ณ สิ้นไตรมาส 1 ปี 2567

ณ สิ้นไตรมาส 1 ปี 2567 สมาชิกโทรศัพท์มือถือรับสมาชิก เป็น 1.3 ล้านราย ลดลงร้อยละ 7.4 เมื่อเทียบกับปีก่อนหน้า และร้อยละ 2.3 จากไตรมาสก่อน ในขณะที่ ARPU เพิ่มขึ้นร้อยละ 1.3 เมื่อเทียบกับปีก่อนหน้าและเมื่อเทียบกับไตรมาสก่อน เป็น 283 บาท

### ธุรกิจโทรศัพท์เคลื่อนที่

ผู้ให้บริการ (พันราย)	1Q66	2Q66	3Q66	4Q66	1Q67
รวม	50,461	51,120	51,374	51,886	51,057
ระบบเติมเงิน	34,717	35,385	35,706	36,315	35,784
ระบบรายเดือน	15,744	15,735	15,668	15,571	15,273

### รายได้ต่อผู้ใช้บริการต่อเดือน (บาท)

	1Q66	2Q66	3Q66	4Q66	1Q67
เฉลี่ย	200	200	200	204	204
ระบบเติมเงิน	102	102	104	109	109
ระบบรายเดือน	414	416	417	420	422

### ธุรกิจออนไลน์

	1Q66	2Q66	3Q66	4Q66	1Q67
ผู้ให้บริการ (พันราย)	3,835	3,827	3,788	3,778	3,702
รายได้ต่อผู้ใช้บริการต่อเดือน (บาท)	463	475	477	494	506

### ธุรกิจโทรศัพท์มือถือรับสมาชิก

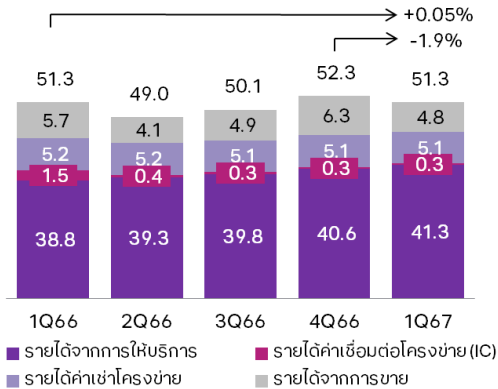
	1Q66	2Q66	3Q66	4Q66	1Q67
ผู้ให้บริการ (พันราย)	1,447	1,415	1,401	1,371	1,339
รายได้ต่อผู้ใช้บริการต่อเดือน (บาท)	279	280	278	279	283

## สรุปผลการดำเนินงานโดยรวม:

บริษัท โทร คอร์ปอเรชั่น มีรายได้รวมที่ 51,347 ล้านบาท ในไตรมาส 1 ปี 2567 รายได้รวมยังคงทรงตัวเมื่อเทียบกับปีก่อนหน้า ในขณะที่ ลดลงร้อยละ 1.9 จากไตรมาส 4 ปี 2566 โดยมีสาเหตุมาจากรายได้จากการขายที่ลดลง

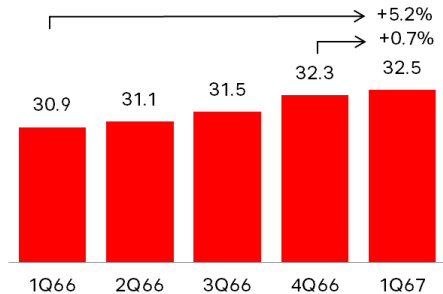
ในไตรมาสแรกของปี 2567 บริษัท โทร คอร์ปอเรชั่น มีรายได้จากการให้บริการธุรกิจโทรศัพท์เคลื่อนที่ เป็น 32,490 ล้านบาท เพิ่มขึ้นร้อยละ 5.2 เมื่อเทียบกับปีก่อนหน้า และร้อยละ 0.7 เมื่อเทียบกับไตรมาสก่อน ธุรกิจโทรศัพท์เคลื่อนที่ได้รับประโยชน์อย่างต่อเนื่องจากการกลับมาอย่างยั่งยืนของนักท่องเที่ยวและแรงงานต่างด้าว พร้อมกับการมุ่งเน้นให้ความสำคัญกับฐานลูกค้าเดิม

### รายได้รวม (พันล้านบาท)



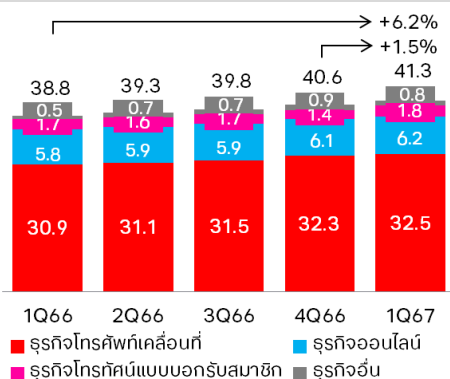
รายได้จากการให้บริการไม่รวมรายได้ค่าเชื่อมต่อโครงข่าย IC ในไตรมาส 1 ปี 2567 เป็น 41,268 ล้านบาท เพิ่มขึ้นร้อยละ 6.2 เมื่อเทียบกับปีก่อนหน้า และเพิ่มขึ้นร้อยละ 1.5 เมื่อเทียบกับไตรมาสก่อน จากการปรับตัวในทิศทางที่ดีขึ้นของกลุ่มธุรกิจโทรศัพท์เคลื่อนที่ ธุรกิจออนไลน์ และธุรกิจโทรศัพท์มือถือรับสมาชิก

### รายได้จากธุรกิจโทรศัพท์เคลื่อนที่ (พันล้านบาท)

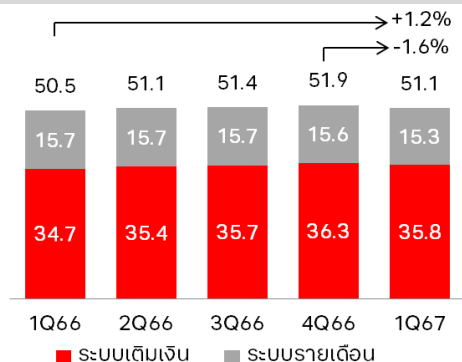


ในไตรมาส 1 ปี 2567 บริษัทมุ่งเน้นการเพิ่มคุณภาพของการได้มาซึ่งผู้ใช้บริการ ส่งผลให้ผู้ใช้บริการระบบเติมเงินลดลง 0.5 ล้านรายจากไตรมาส 4 ปี 2566 เป็น 35.8 ล้านราย ผู้ใช้บริการระบบรายเดือน ในไตรมาส 1 ปี 2567 เป็น 15.3 ล้านราย ลดลง 0.3 ล้านรายจากไตรมาสก่อน จากการได้รับผลกระทบที่เกิดขึ้นเพียงครั้งเดียวจากการปรับปรุงจำนวนผู้ใช้บริการที่ไม่ก่อให้เกิดรายได้ ทั้งนี้ผู้ใช้บริการโทรศัพท์เคลื่อนที่ทั้งหมดเพิ่มขึ้นร้อยละ 1.2 เมื่อเทียบกับปีก่อนหน้า และลดลงร้อยละ 1.6 เมื่อเทียบกับไตรมาสก่อน โดย ณ สิ้นไตรมาส 1 ปี 2567 มีฐานผู้ใช้บริการรวม 51.1 ล้านราย

### รายได้จากการให้บริการ (พันล้านบาท)



### จำนวนผู้ใช้บริการโทรศัพท์เคลื่อนที่ (ล้านราย)

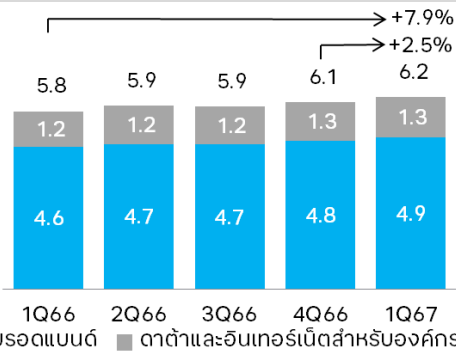


# ผลการดำเนินงานประจำไตรมาส 1 ปี 2567 บริษัท โทร คอร์ปอเรชั่น จำกัด (มหาชน)

## ภาพรวมผลการดำเนินงาน (ต่อ):

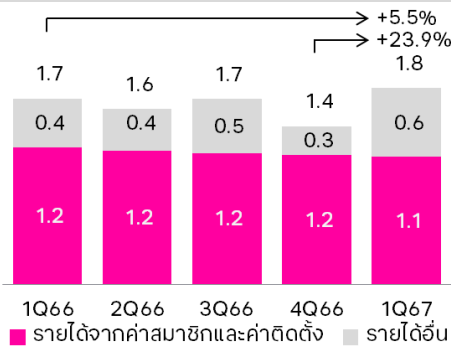
ธุรกิจออนไลน์มีรายได้จากการให้บริการ 6,206 ล้านบาท เพิ่มขึ้นร้อยละ 7.9 เมื่อเทียบกับปีก่อนหน้า และร้อยละ 2.5 เมื่อเทียบกับไตรมาสก่อน ในไตรมาส 1 ปี 2567 รายได้จากการให้บริการที่เพิ่มสูงขึ้นจากไตรมาสก่อน เป็นผลมาจากรายได้จากการให้บริการแบบสมัครสมาชิกที่เพิ่มขึ้นจากรายได้เฉลี่ยต่อผู้ใช้บริการ (ARPU) ที่เติบโตขึ้น ผู้ใช้บริการธุรกิจออนไลน์ได้รับผลกระทบเชิงลบที่เกิดขึ้นเพียงครั้งเดียวจากการปรับปรุงจำนวนผู้ใช้บริการที่ไม่ก่อให้เกิดรายได้ในไตรมาส 1 ปี 2567 มาอยู่ที่จำนวน 3.7 ล้านราย ทั้งนี้ หากไม่นับผลกระทบที่เกิดขึ้นจากการปรับปรุงจำนวนผู้ใช้บริการ (Normalized) รายได้เฉลี่ยต่อผู้ใช้บริการ (ARPU) เติบโตขึ้น 10 บาทจากไตรมาสก่อน โดยมีสาเหตุหลักมาจากการลดลงของการให้ส่วนลด และการยกกระทบระดับลูกค้าปัจจุบันไปสู่อุปกรณ์ต่าง ๆ ที่มีมูลค่าสูงขึ้น

### รายได้จากธุรกิจออนไลน์ (พันล้านบาท)



ธุรกิจโทรศัพท์มือถือมีรายได้จากการให้บริการในไตรมาส 1 ปี 2567 เป็น 1,757 ล้านบาท เพิ่มขึ้นร้อยละ 5.5 เมื่อเทียบกับปีก่อนหน้า และ 23.9 เมื่อเทียบกับไตรมาสก่อน จากการเพิ่มขึ้นของรายได้จากธุรกิจดนตรีและบันเทิง รายได้จากค่าสมาชิกและค่าติดตั้งคิดเป็นร้อยละ 65 ของรายได้จากการให้บริการธุรกิจโทรศัพท์มือถือ ซึ่งลดลงเมื่อเทียบกับทั้งปีก่อนหน้าและไตรมาสก่อน ขณะที่จำนวนผู้ใช้บริการลดลงเล็กน้อยร้อยละ 2.3 ส่งผลให้รายได้เฉลี่ยต่อผู้ใช้บริการ (ARPU) เพิ่มขึ้นร้อยละ 1.3 เมื่อเทียบกับไตรมาส 4 ปี 2566

### รายได้จากธุรกิจโทรศัพท์แบบบอกรับสมาชิก (พันล้านบาท)

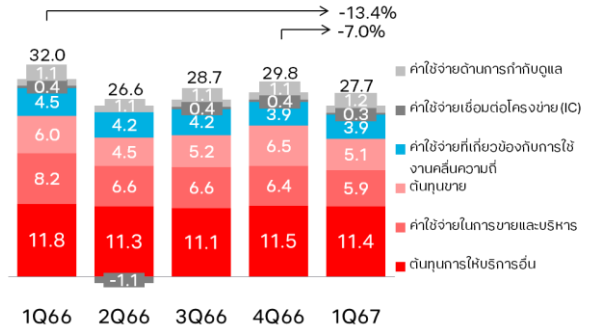


ในไตรมาส 1 ปี 2567 รายได้จากการเชื่อมต่อโครงข่ายเป็น 266 ล้านบาท ลดลงร้อยละ 82.8 เมื่อเทียบกับปีก่อนหน้า เนื่องจากผลกระทบที่เกิดขึ้นเพียงครั้งเดียวในไตรมาส 1 ปี 2566 จากการบรรลุข้อตกลงในเชิงบวกของข้อพิพาททางกฎหมาย จำนวน 1,190 ล้านบาท รายได้จากการเชื่อมต่อโครงข่าย ลดลงร้อยละ 22.4 เมื่อเทียบกับไตรมาสก่อน เนื่องจากการลดลงของอัตราค่าเชื่อมต่อโครงข่าย ในไตรมาส 1 ปี 2567

รายได้จากการขาย ในไตรมาส 1 ปี 2567 เป็น 4,756 ล้านบาท ลดลงร้อยละ 17.2 เมื่อเทียบกับปีก่อนหน้า และร้อยละ 24.2 เมื่อเทียบกับไตรมาสก่อน เนื่องจากปัจจัยฤดูกาล ในขณะที่รายได้จากการขายในไตรมาส 4 ปี 2566 ได้รับประโยชน์จากการเปิดตัว iPhone ในไตรมาส 3 ปี 2566

ค่าใช้จ่ายในการดำเนินงานไม่รวมค่าเสื่อมราคาและค่าตัดจำหน่าย ในไตรมาส 1 ปี 2567 เป็น 27,745 ล้านบาท ลดลงร้อยละ 13.4 เมื่อเทียบกับปีก่อนหน้า โดยมีสาเหตุหลักมาจากการควบรวม และการเพิ่มประสิทธิภาพในการดำเนินงานในเชิงโครงสร้าง ค่าใช้จ่ายในการดำเนินงานไม่รวมค่าเสื่อมราคาและค่าตัดจำหน่าย ลดลงร้อยละ 7.0 เมื่อเทียบกับไตรมาสก่อน เป็นผลจากต้นทุนขายที่ลดลงจากยอดขายอุปกรณ์ที่ลดลง ผลประโยชน์จากการควบรวม และการเพิ่มประสิทธิภาพในการดำเนินงาน

### ค่าใช้จ่ายในการดำเนินงาน (ไม่รวมค่าเสื่อมราคาและค่าตัดจำหน่าย) (พันล้านบาท)



ค่าใช้จ่ายด้านการกำกับดูแลในไตรมาส 1 ปี 2567 เพิ่มขึ้นร้อยละ 13.2 เมื่อเทียบกับปีก่อนหน้า และร้อยละ 8.9 เมื่อเทียบกับไตรมาสก่อน เป็นผลมาจากอัตราค่าธรรมเนียมเฉลี่ยที่ต้องชำระให้แก่ กสทช. ที่เพิ่มขึ้น

ในไตรมาส 1 ปี 2567 ค่าใช้จ่ายเชื่อมต่อโครงข่ายเป็น 335 ล้านบาท ลดลงร้อยละ 14.6 เมื่อเทียบกับปีก่อนหน้า และ 15.3 เมื่อเทียบกับไตรมาสก่อน ค่าใช้จ่ายเชื่อมต่อโครงข่าย ในไตรมาส 1 ปี 2567 ลดลงสอดคล้องกับการลดลงของรายได้จากการเชื่อมต่อโครงข่าย

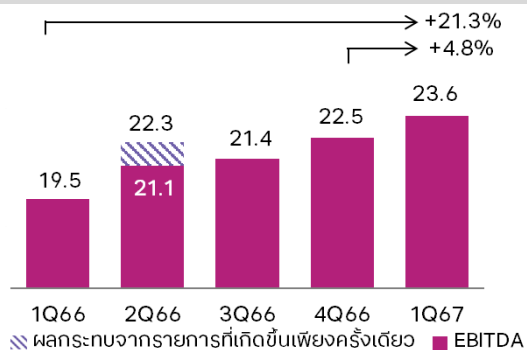
ค่าใช้จ่ายด้านโครงข่าย ในไตรมาส 1 ปี 2567 เป็น 3,894 ล้านบาท ลดลงร้อยละ 14.4 เมื่อเทียบกับปีก่อนหน้า และเพิ่มขึ้นร้อยละ 0.4 เมื่อเทียบกับไตรมาสก่อน ค่าใช้จ่ายด้านโครงข่าย ในไตรมาส 1 ปี 2567 ได้รับผลประโยชน์จากการเพิ่มประสิทธิภาพในการดำเนินงาน และการลดต้นทุนจากการลดเสาสัญญาณจากการดำเนินการพัฒนาเครือข่ายให้ทันสมัย (Network Modernization) ซึ่งถูกชดเชยด้วยอัตราค่าไฟฟ้าที่เพิ่มขึ้นในไตรมาส

ในไตรมาส 1 ปี 2567 ค่าใช้จ่ายเกี่ยวกับการให้บริการอื่น ๆ เป็น 11,378 ล้านบาท ลดลงร้อยละ 3.7 เมื่อเทียบกับปีก่อนหน้า และร้อยละ 1.2 เมื่อเทียบกับไตรมาสก่อน ในไตรมาส 4 ปี 2566 ค่าใช้จ่ายเกี่ยวกับการให้บริการอื่น ๆ เพิ่มขึ้น เนื่องจากต้นทุนที่เกี่ยวข้องกับปัจจัยฤดูกาลที่สูงขึ้น

ต้นทุนขาย ในไตรมาส 1 ปี 2567 เป็น 5,077 ล้านบาท ลดลงร้อยละ 15.4 เมื่อเทียบกับปีก่อนหน้า ต้นทุนขาย ลดลงร้อยละ 21.9 เมื่อเทียบกับไตรมาสก่อน สอดคล้องกับการขายสินค้าที่ลดลงเนื่องจากปัจจัยฤดูกาล

ค่าใช้จ่ายในการขายและบริการ ในไตรมาส 1 ปี 2567 เป็น 5,850 ล้านบาท ลดลงร้อยละ 28.8 เมื่อเทียบกับปีก่อนหน้า และร้อยละ 8.9 เมื่อเทียบกับไตรมาสก่อน ค่าใช้จ่ายในการขายและบริการได้รับประโยชน์จากการรับรู้ผลประโยชน์จากการควบรวม จากการเพิ่มประสิทธิภาพของ ต้นทุนค่าคอมมิชชั่น ค่าใช้จ่ายด้านการตลาด และการลดลงของหนี้เสีย

### EBITDA (พันล้านบาท)



ในไตรมาส 1 ปี 2567 EBITDA เป็น 23,602 ล้านบาทตามรายงาน เพิ่มขึ้นร้อยละ 21.3 เมื่อเทียบกับปีก่อนหน้า และร้อยละ 4.8 เมื่อเทียบกับไตรมาสก่อน ทั้งนี้ EBITDA เพิ่มขึ้น 1,082 ล้านบาท เมื่อเทียบกับไตรมาสก่อน โดยเติบโตอย่างต่อเนื่อง 5 ไตรมาสติดต่อกันนับตั้งแต่ควบรวมบริษัท เนื่องจากการเติบโตของรายได้ และการรับรู้ผลประโยชน์จากการควบรวม อัตราส่วน EBITDAต่อรายได้จากการให้บริการ เติบโตขึ้นเป็นร้อยละ 57.2 ในไตรมาส 1 ปี 2567

# ผลการดำเนินงานประจำไตรมาส 1 ปี 2567 บริษัท โทร คอร์ปอเรชั่น จำกัด (มหาชน)

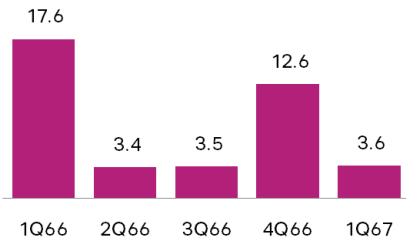
## ภาพรวมผลการดำเนินงาน (ต่อ):

ในไตรมาส 1 ปี 2567 ค่าเสื่อมราคาและค่าตัดจำหน่ายเป็น 17,641 ล้านบาท เพิ่มขึ้นร้อยละ 9.1 เมื่อเทียบกับปีก่อนหน้า ขณะที่ลดลงร้อยละ 2.0 เมื่อเทียบกับไตรมาสก่อน ค่าเสื่อมราคาและค่าตัดจำหน่าย ในไตรมาส 1 ปี 2567 ลดลงเมื่อเทียบกับไตรมาสก่อน จากการด้อยค่าสินทรัพย์ที่มีความซ้ำซ้อนที่เกี่ยวข้องกับการดำเนินการพัฒนาเครือข่ายให้ทันสมัย (Network Modernization) ในไตรมาส 4 ปี 2566

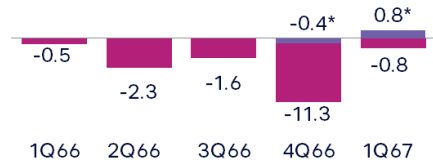
ในไตรมาส 1 ปี 2567 บริษัทรายงานผลขาดทุนสุทธิส่วนที่เป็นของบริษัท เป็น 769 ล้านบาท ผลขาดทุนสุทธิได้รับผลกระทบเชิงลบจากผลกระทบที่เกิดขึ้นเพียงครั้งเดียวจำนวน 1,571 ล้านบาท จากการด้อยค่าของสินทรัพย์ที่เกี่ยวข้องกับการดำเนินการพัฒนาเครือข่ายให้ทันสมัย (Network Modernization)

บริษัทรายงานสรุปภาพรวมผลการดำเนินงานด้วยการฟื้นตัวของธุรกิจภายในระยะเวลา 12 เดือน นับตั้งแต่การควบรวมบริษัทเสร็จสมบูรณ์ รายงานผลกำไรสุทธิส่วนที่เป็นของบริษัทภายหลังจากการจัดประเภทรายการใหม่ (Normalized) เป็น 802 ล้านบาท ดีขึ้นเมื่อเทียบกับไตรมาสก่อน 1,182 ล้านบาท (จากไตรมาส 4 ปี 2566) เป็นผลจากการปรับตัวที่ดีขึ้นของ EBITDA 1,082 ล้านบาท

### เงินลงทุน (พันล้านบาท)



### ผลกำไร (ขาดทุน) สุทธิ (พันล้านบาท)



■ ผลกำไร (ขาดทุน) สุทธิ ■ ผลกำไร (ขาดทุน) สุทธิ ภายหลังจากการปรับปรุง

พันล้านบาท	1Q66	4Q66	1Q67
ผลกำไร (ขาดทุน) สุทธิ ตามรายงาน	-0.5	-11.3	-0.8
ผลกระทบที่เกิดขึ้นเพียงครั้งเดียว	-	10.9	1.6
ผลกำไร (ขาดทุน) สุทธิ หลังปรับปรุง*	-	-0.4	0.8

## งบดุลและข้อมูลทางการเงินที่สำคัญ

ณ สิ้นไตรมาส 1 ปี 2567 สินทรัพย์รวมของบริษัทเป็น 724,034 ล้านบาท ลดลงร้อยละ 2.8 จาก 744,722 ล้านบาท ณ สิ้นปี 2566

เงินสดและรายการเทียบเท่าเงินสดเป็น 29,089 ล้านบาท ลดลงจาก 33,580 ล้านบาท ณ สิ้นปี 2566 จากการจ่ายชำระเงินลงทุน (Capex) และการจ่ายชำระค่าคืนความถี่

ที่ดิน อาคาร และอุปกรณ์ (สุทธิ) ลดลงร้อยละ 2.8 เป็น 216,391 ล้านบาท สินทรัพย์สุทธิการใช้จ่ายลดลงร้อยละ 3.4 เป็น 96,238 ล้านบาท เป็นผลหลักจากค่าเสื่อมราคาและค่าตัดจำหน่าย

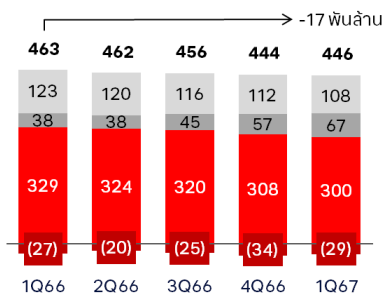
ลูกหนี้การค้า (สุทธิ) ลดลงร้อยละ 7.4 เป็น 47,967 ล้านบาท จากการจัดเก็บหนี้ที่ดีขึ้นในไตรมาส 1 ปี 2567

หนี้สินที่มีภาระดอกเบี้ยซึ่งรวมถึงหนี้สินตามสัญญาเช่า เป็น 446,025 ล้านบาท ณ สิ้นไตรมาส 1 ปี 2567 ลดลงร้อยละ 0.5 จากปีก่อนหน้า อัตราส่วนหนี้สินสุทธิ (รวมหนี้สินตามสัญญาเช่า) ต่อ EBITDA ปรับตัวดีขึ้นมาอยู่ที่ 5.0 เท่า

เงินลงทุน (Capex) ในไตรมาส 1 ปี 2567 เป็น 3,557 ล้านบาท จากการได้รับผลกระทบเชิงบวกจากผลประโยชน์จากการควบรวม และจากการมุ่งเน้นในการขยายเงินลงทุน (Capex) ที่ได้มาจากไตรมาสก่อนหน้า

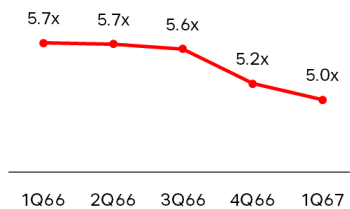
กระแสเงินสดจากการดำเนินงาน (EBITDA ลบเงินลงทุน) เป็น 20,045 ล้านบาท ในไตรมาส 1 ปี 2567

### หนี้สินสุทธิ (พันล้านบาท)

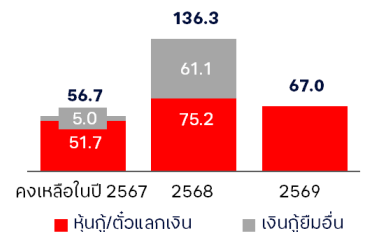


- เงินสด
- หนี้สินตามสัญญาเช่า (ไม่รวม หนี้สินภายใต้สัญญาและใบอนุญาตให้ดำเนินการ)
- เงินกู้ยืมอื่น
- หนี้สินสุทธิ

### อัตราส่วนโครงสร้างทางการเงิน (หนี้สินสุทธิ / EBITDA) (x)



### กำหนดการชำระคืนหนี้สิน (พันล้านบาท)



■ หนี้ผู้/ตัวแลกเงิน ■ เงินกู้ยืมอื่น

- อัตราส่วนทางการเงิน ดีขึ้น 0.2 เท่า เมื่อเทียบกับไตรมาสก่อน จาก 5.2 เท่า เป็น 5.0 เท่า
- เตรียมเสนอขายหุ้น โดยเปิดให้จองซื้อระหว่างวันที่ 23 -24 และวันที่ 27 พฤษภาคม 2567





# ผลการดำเนินงานประจำไตรมาส 1 ปี 2567

## บริษัท โทร คอร์ปอเรชั่น จำกัด (มหาชน)

### ผลประกอบการทางการเงิน

งบกำไร (ขาดทุน) (หน่วยเป็นล้านบาท ยกเว้นในรายการที่มีการระบุเป็นอย่างอื่น)	1Q66*	4Q66	1Q67	% เปลี่ยนแปลง	
				Q-o-Q	Y-o-Y
ธุรกิจโทรศัพท์เคลื่อนที่	31,019	32,270	32,490	0.7	4.7
ธุรกิจออนไลน์	5,752	6,057	6,206	2.5	7.9
ธุรกิจโทรศัพท์แบบบอกรับสมาชิก	1,665	1,418	1,757	23.9	5.5
ธุรกิจอื่น	549	904	815	(9.8)	48.6
รายได้จากการให้บริการไม่รวมรายได้ค่าเชื่อมต่อโครงข่าย (IC)	38,985	40,649	41,268	1.5	5.9
รายได้ค่าเชื่อมต่อโครงข่าย (IC)	1,549	343	266	(22.4)	(82.8)
รายได้ค่าเช่าโครงข่าย	5,188	5,082	5,056	(0.5)	(2.5)
รายได้จากการขาย	5,740	6,274	4,756	(24.2)	(17.2)
<b>รายได้รวม</b>	<b>51,463</b>	<b>52,348</b>	<b>51,347</b>	<b>(1.9)</b>	<b>(0.2)</b>
ค่าใช้จ่ายด้านการกำกับดูแล (Regulatory cost)	1,070	1,112	1,211	8.9	13.2
ค่าใช้จ่ายเชื่อมต่อโครงข่าย	392	396	335	(15.3)	(14.6)
ค่าใช้จ่ายที่เกี่ยวข้องกับการใช้งานคลื่นความถี่	4,546	3,878	3,894	0.4	(14.4)
ต้นทุนการให้บริการอื่น	12,248	11,515	11,378	(1.2)	(7.1)
ต้นทุนขาย	6,000	6,504	5,077	(21.9)	(15.4)
รวมค่าใช้จ่ายในการขายและบริหาร	7,917	6,423	5,850	(8.9)	(26.1)
<b>ค่าใช้จ่ายในการดำเนินงาน (ไม่รวมค่าเสื่อมราคาและค่าตัดจำหน่าย)</b>	<b>32,174</b>	<b>29,827</b>	<b>27,745</b>	<b>(7.0)</b>	<b>(13.8)</b>
ค่าเสื่อมราคาและค่าตัดจำหน่าย	(16,169)	(18,000)	(17,641)	2.0	(9.1)
<b>กำไรจากการดำเนินงาน</b>	<b>3,120</b>	<b>4,520</b>	<b>5,961</b>	<b>31.9</b>	<b>91.0</b>
ส่วนแบ่งกำไร (ขาดทุน) จากเงินลงทุนในบริษัทร่วม	716	(252)	690	NM	(3.6)
ต้นทุนทางการเงิน					
ดอกเบี้ยจ่าย (สุทธิ) (i)	(4,624)	(5,042)	(5,012)	0.6	(8.4)
ต้นทุนทางการเงินที่เกี่ยวข้องกับใบอนุญาต (ii)	(638)	(586)	(536)	8.6	16.1
ต้นทุนทางการเงินอื่น (iii)	(165)	(448)	(265)	41.0	(60.4)
รายได้ (ค่าใช้จ่าย) ภาษีเงินได้	(264)	229	(69)	NM	73.9
กำไร (ขาดทุน) จากอัตราแลกเปลี่ยนเงินตราต่างประเทศ	464	637	34	(94.7)	(92.7)
รายได้ (ค่าใช้จ่าย) อื่น	901	(10,349)	(1,570)	84.8	NM
ส่วนได้เสียที่ไม่มีอำนาจควบคุม	(3)	12	(4)	NM	(19.6)
<b>กำไร (ขาดทุน) สุทธิ สำหรับส่วนที่เป็นของบริษัท</b>	<b>(492)</b>	<b>(11,279)</b>	<b>(769)</b>	<b>93.2</b>	<b>(56.2)</b>

\*สำหรับไตรมาสก่อนหน้าได้รับการจัดประเภทรายการใหม่เพื่อให้อสอดคล้องกับการจัดประเภทในช่วงเวลาปัจจุบัน อย่างไรก็ตามไม่มีผลกระทบต่อการรายงาน EBITDA หรือ กำไร(ขาดทุน)สุทธิ

EBITDA (หน่วยเป็นล้านบาท ยกเว้นในรายการที่มีการระบุเป็นอย่างอื่น)	1Q66	4Q66	1Q67	% เปลี่ยนแปลง	
				Q-o-Q	Y-o-Y
กำไร (ขาดทุน) สุทธิ สำหรับส่วนที่เป็นของบริษัท	(492)	(11,279)	(769)	93.2	(56.2)
ส่วนแบ่งกำไร (ขาดทุน) จากเงินลงทุนในบริษัทร่วม	(716)	252	(690)	NM	3.6
ต้นทุนทางการเงิน (i)+(ii)+(iii)	(5,427)	(6,076)	(5,812)	4.3	(7.1)
รายได้ (ค่าใช้จ่าย) ภาษีเงินได้	264	(229)	69	NM	(73.9)
ค่าเสื่อมราคาและค่าตัดจำหน่าย	16,169	18,000	17,641	(2.0)	9.1
รายได้ (ค่าใช้จ่าย) อื่น	(1,199)	9,700	1,540	(84.1)	NM
<b>EBITDA</b>	<b>19,452</b>	<b>22,520</b>	<b>23,602</b>	<b>4.8</b>	<b>21.3</b>
EBITDA ต่อรายได้จากการให้บริการไม่รวม IC	49.9%	55.4%	57.2%		
EBITDA ต่อรายได้รวม	37.8%	43.0%	46.0%		



# ผลการดำเนินงานประจำไตรมาส 1 ปี 2567

## บริษัท โทร คอร์ปอเรชั่น จำกัด (มหาชน)

### งบดุล

งบดุล (หน่วยเป็นล้านบาท ยกเว้นในรายการที่มีการระบุเป็นอย่างอื่น)	31 ส.ค. 66	31 มี.ค. 67	% เปลี่ยนแปลง
เงินสดและรายการเทียบเท่าเงินสด	33,580	29,089	(13.4)
ลูกหนี้การค้าและเจ้าหนี้อื่น	51,794	47,967	(7.4)
สินทรัพย์หมุนเวียนอื่น	23,590	23,781	0.8
<b>รวมสินทรัพย์หมุนเวียน</b>	<b>108,963</b>	<b>100,837</b>	<b>(7.5)</b>
ที่ดิน อาคารและอุปกรณ์ - สุทธิ	222,628	216,391	(2.8)
ค่าความนิยม	126,329	126,329	0.0
สินทรัพย์ไม่มีตัวตน	142,850	138,265	(3.2)
สินทรัพย์ภาษีเงินได้รอการตัดบัญชี	11,586	11,602	0.1
สินทรัพย์สิทธิการใช้	99,578	96,238	(3.4)
สินทรัพย์ไม่หมุนเวียนอื่น	32,788	34,373	4.8
<b>รวมสินทรัพย์ไม่หมุนเวียน</b>	<b>635,759</b>	<b>623,198</b>	<b>(2.0)</b>
<b>รวมสินทรัพย์</b>	<b>744,722</b>	<b>724,034</b>	<b>(2.8)</b>
เงินกู้ยืมระยะสั้น	14,589	13,640	(6.5)
เจ้าหนี้การค้าและเจ้าหนี้อื่น	101,387	96,991	(4.3)
ส่วนที่ถึงกำหนดชำระภายในหนึ่งปีของเงินกู้ยืมระยะยาว	65,132	69,998	7.5
หนี้สินสัญญาเช่าส่วนที่ถึงกำหนดชำระภายในหนึ่งปี	18,620	17,965	(3.5)
หนี้สินหมุนเวียนอื่น	3,403	3,504	3.0
<b>รวมหนี้สินหมุนเวียน</b>	<b>203,131</b>	<b>202,098</b>	<b>(0.5)</b>
เงินกู้ยืมระยะยาว	285,501	283,046	(0.9)
หนี้สินภาษีเงินได้รอการตัดบัญชี	4,874	4,853	(0.4)
หนี้สินภายใต้สัญญาและใบอนุญาตนให้ดำเนินการ	50,670	38,288	(24.4)
ภาระผูกพันผลประโยชน์พนักงาน	3,186	3,143	(1.4)
หนี้สินตามสัญญาเช่า	93,681	90,465	(3.4)
หนี้สินไม่หมุนเวียนอื่น	17,539	16,683	(4.9)
<b>รวมหนี้สินไม่หมุนเวียน</b>	<b>455,450</b>	<b>436,478</b>	<b>(4.2)</b>
<b>รวมหนี้สิน</b>	<b>658,581</b>	<b>638,576</b>	<b>(3.0)</b>
ทุนที่ออกและชำระเต็มมูลค่าแล้ว	138,208	138,208	0.0
ส่วนเกินมูลค่าหุ้น	145,076	145,076	0.0
ส่วนเกินมูลค่าหุ้นสามัญซื้อคืน	51	51	0.0
กำไรสะสม			
ทุนสำรองตามกฎหมาย	1,855	1,855	0.0
ทุนสำรองหุ้นสามัญซื้อคืน	-	-	NM
ขาดทุนสะสม	(196,970)	(197,739)	(0.4)
หัก หุ้นสามัญซื้อคืน	-	-	NM
องค์ประกอบอื่นของส่วนเจ้าของ	(2,441)	(2,357)	3.5
รวมส่วนของบริษัทใหญ่	85,779	85,094	(0.8)
ส่วนได้เสียที่ไม่มีอำนาจควบคุม	361	364	0.9
<b>รวมส่วนของบริษัทเจ้าของ</b>	<b>86,140</b>	<b>85,459</b>	<b>(0.8)</b>
<b>รวมหนี้สินและส่วนของบริษัทเจ้าของ</b>	<b>744,722</b>	<b>724,034</b>	<b>(2.8)</b>

### งบกระแสเงินสด

งบกระแสเงินสด (หน่วยเป็นล้านบาท ยกเว้นในรายการที่มีการระบุเป็นอย่างอื่น)	31 มี.ค. 66	31 มี.ค. 67	% เปลี่ยนแปลง
กระแสเงินสดจากกิจกรรมการดำเนินงาน ก่อนดอกเบี้ยจ่ายและ	26,484	26,751	1.0
รายจ่ายภาษีเงินได้ดอกเบี้ยจ่ายและค่าใช้จ่ายภาษีเงินได้ (สุทธิ)	(5,860)	(4,967)	15.2
กระแสเงินสดจากกิจกรรมการดำเนินงาน	20,623	21,784	5.6
กระแสเงินสด (ใช้ไปใน) จากกิจกรรมการลงทุน	(31,391)	(20,347)	35.2
กระแสเงินสด (ใช้ไปใน) จากกิจกรรมการจัดหาเงิน	5,185	(5,943)	NM
<b>เงินสดและรายการเทียบเท่าเงินสดเพิ่มขึ้น (ลดลง) สุทธิ</b>	<b>(5,583)</b>	<b>(4,505)</b>	<b>19.3</b>
ยอดยกมาต้นงวด และผลกระทบจากการเปลี่ยนแปลงอัตราแลกเปลี่ยน	32,658	33,594	2.9
<b>ยอดเงินคงเหลือสิ้นงวด</b>	<b>27,075</b>	<b>29,089</b>	<b>7.4</b>



# ผลการดำเนินงานประจำไตรมาส 1 ปี 2567

## บริษัท โทร คอร์ปอเรชั่น จำกัด (มหาชน)

### ภาพรวมปี 2567

บริษัท โทร คอร์ปอเรชั่น ยังคงมุ่งเน้นให้ความสำคัญกับการเติบโตอย่างมีกำไร โดยเร่งการรับรู้ผลประโยชน์จากการควบรวมและการเพิ่มประสิทธิภาพในการดำเนินงานในเชิงโครงสร้าง ทั้งนี้ หากพิจารณารายได้จากการให้บริการไม่รวมรายได้ค่าเชื่อมต่อโครงข่ายและรายได้จากรัฐกิจดนตรีและบันเทิง สำหรับไตรมาส 1 ปี 2567 และทำให้เป็นรายได้ทั้งปี (annualized) เมื่อเทียบกับรายงานตัวเลขทั้งปี 2566 จะคิดเป็นอัตราการเติบโตที่สามารถบรรลุผลได้ที่ประมาณร้อยละ 3 เมื่อเทียบกับปีก่อนหน้า ในขณะที่เดียวกัน หากพิจารณา EBITDA ไตรมาส 1 ปี 2567 ตามรายงาน ไม่รวมรัฐกิจดนตรีและบันเทิง และทำให้เป็น EBITDA ทั้งปี (annualized) จะคิดเป็นอัตราการเติบโตที่สามารถบรรลุผลได้ที่ประมาณร้อยละ 10 เมื่อเทียบกับปีก่อนหน้า ดังนั้น Guidance การดำเนินงานของบริษัทสำหรับปี 2567 ยังคงไม่เปลี่ยนแปลงจากเดิม:

- รายได้จากการให้บริการไม่รวมรายได้จากการเชื่อมต่อโครงข่าย: เติบโตประมาณร้อยละ 3 – 4
- EBITDA: เติบโตประมาณร้อยละ 9 – 11
- เงินลงทุน (รวมถึงบลกทุนเพื่อให้ได้มาซึ่งประโยชน์จากการควบรวม): ประมาณ 30 พันล้านบาท
- ผลกำไร/(ขาดทุน)สุทธิ ภายหลังการปรับปรุง (normalized): มีผลกำไร

### นโยบายจ่ายเงินปันผล

บริษัทมีนโยบายการจ่ายเงินปันผลในอัตราไม่ต่ำกว่าร้อยละ 50 ของกำไรสุทธิจากงบการเงินเฉพาะของบริษัทภายหลังการจัดสรรเป็นสำรองต่าง ๆ และขึ้นอยู่กับฐานะทางการเงิน และแผนการประกอบธุรกิจของบริษัทในอนาคต สำหรับนโยบายการจ่ายเงินปันผลของบริษัทย่อย คณะกรรมการของ บริษัทย่อยแต่ละแห่งจะพิจารณาการจ่ายเงินปันผลจากผลประกอบการและกระแสเงินสด โดยคำนึงถึงความจำเป็นทางด้านเงินลงทุน โดยคณะกรรมการของบริษัทย่อยนั้น ๆ จะพิจารณาจ่ายเงินปันผลเป็นกรณีไป ขึ้นกับความเพียงพอของกระแสเงินสดและและการตั้งสำรองตามกฎหมาย

### กำหนดการชำระค่าคลื่นความถี่

ใบอนุญาต	ยอดชำระคงเหลือ (ล้านบาท)						
	9M67	2568	2569	2570	2571	2572	2573
900 MHz	3,806	11,436	3,806	3,806	-	-	-
700 MHz	-	3,517	3,517	3,517	3,517	3,517	3,517
2600 MHz	-	2,681	2,681	2,681	2,681	2,681	2,681
<b>รวม</b>	<b>3,806</b>	<b>17,634</b>	<b>10,004</b>	<b>10,004</b>	<b>6,198</b>	<b>6,198</b>	<b>6,198</b>

