



บริษัท เอเชียันซี คอร์ปอเรชั่น จำกัด (มหาชน)

สำนักงานใหญ่:

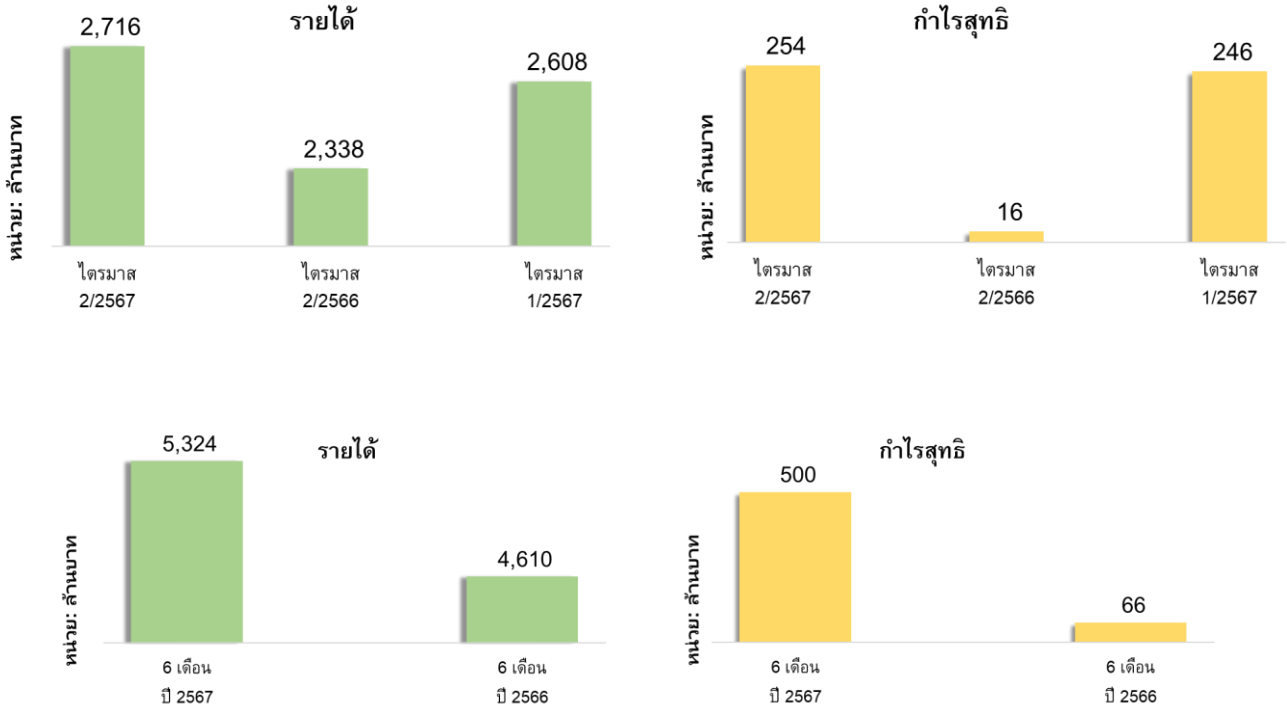
เลขที่ 55/2 หมู่ 2 ถนนพระราม 2 ตำบลบางกระเจ้า อำเภอเมือง จังหวัดสมุทรสาคร 74000

โทรศัพท์: (034) 822204-7, (034) 822700-6 โทรสาร: (034) 822407, (034) 822698-9, (034) 822706

คำวิเคราะห์ของฝ่ายจัดการ

สำหรับผลประกอบการไตรมาส 2 และงวด 6 เดือน ปี 2567

บทสรุปผู้บริหาร



- **รายได้ไตรมาส 2 ปี 2567** เท่ากับ 2,716 ล้านบาท เติบโตจากไตรมาสเดียวกันปีก่อนร้อยละ 16.2 มาจากรายได้ธุรกิจอาหารสัตว์เลี้ยงที่เติบโตอย่างมีนัยสำคัญ ชดเชยกับการลดลงของรายได้อาหารสัตว์น้ำ ทูน่า และอาหารทะเลแช่เยือกแข็ง
- **สำหรับรายได้ 6 เดือนแรกปี 2567** เท่ากับ 5,324 ล้านบาท เพิ่มขึ้นจากปีก่อน 714 ล้านบาท หรือเพิ่มขึ้นร้อยละ 15.5 เป็นการเพิ่มขึ้นของรายได้อาหารสัตว์เลี้ยงเป็นหลัก
- **กำไรสุทธิในไตรมาส 2 ปี 2567** เท่ากับ 254 ล้านบาท เพิ่มขึ้น 239 ล้านบาทจากไตรมาสเดียวกันปีก่อน มาจากสัดส่วนธุรกิจอาหารสัตว์เลี้ยงที่เพิ่มขึ้น ทำให้อัตรากำไรขั้นต้นโดยรวมสูงขึ้น อัตรากำไรขั้นต้นอยู่ที่ร้อยละ 21.1 และมีกำไรต่อหุ้นเท่ากับ 0.31 บาท เพิ่มขึ้นจากไตรมาส 2 ปี 2566 ที่มีกำไรต่อหุ้นเท่ากับ 0.02 บาท
- **ใน 6 เดือนแรก ของปี 2567** กำไรสุทธิเท่ากับ 500 ล้านบาท เพิ่มขึ้นอย่างมีนัยสำคัญจากปีก่อน โดยเป็นการเพิ่มขึ้นจากสัดส่วนของธุรกิจอาหารสัตว์เลี้ยงอย่างต่อเนื่อง ส่งผลให้อัตรากำไรขั้นต้นเพิ่มขึ้นจากปีก่อน อัตรากำไรสุทธิ อยู่ที่ร้อยละ 9.4 และมีกำไรต่อหุ้นเท่ากับ 0.61 บาท



บริษัท เอเชียันซี คอร์ปอเรชั่น จำกัด (มหาชน)

สำนักงานใหญ่:

เลขที่ 55/2 หมู่ 2 ถนนพระราม 2 ตำบลบางกระเจ้า อำเภอเมือง จังหวัดสมุทรสาคร 74000

โทรศัพท์: (034) 822204-7, (034) 822700-6 โทรสาร: (034) 822407, (034) 822698-9, (034) 822706

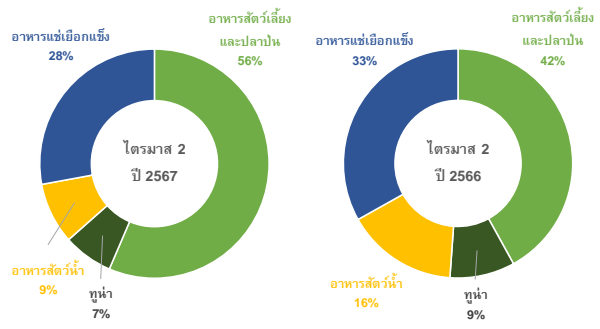
พัฒนาการที่สำคัญ

สถานการณ์ธุรกิจ

ภาพรวมการส่งออกในไตรมาส 2 ปี 2567 ธุรกิจอาหารสัตว์เลี้ยงมีอัตราการขยายตัวสูง โดยเฉพาะตลาดหลัก สหรัฐอเมริกา และตลาดยุโรป โดยความต้องการอาหารสัตว์เลี้ยงที่กลับมาเพิ่มขึ้นจะเป็นปัจจัยสนับสนุนหลัก ส่วนธุรกิจอาหารทะเลแช่เยือกแข็ง โดยเฉพาะหมึกแช่เยือกแข็งมีอัตราการการขยายตัวที่ลดลงจากความต้องการสินค้าที่ลดลงในตลาดยุโรป ขณะที่ธุรกิจทูน่า ไม่ได้มีการเปลี่ยนแปลงในปริมาณการส่งออกมากนักเมื่อเทียบกับไตรมาสก่อน สำหรับธุรกิจอาหารสัตว์น้ำจากการที่เกษตรกรเริ่มชะลอในการลงลูกกุ้งและลดปริมาณการเลี้ยงลง ทำให้ปริมาณกุ้งเนื้อที่จะออกสู่ตลาดลดลง และเนื่องด้วยทิศทางของราคากุ้งที่ถูกลง ทำให้คาดการณ์ทิศทางของราคากุ้งในครึ่งปีหลัง ยังไม่มีสัญญาณการฟื้นตัว

รายได้จากการขายตามประเภทธุรกิจ

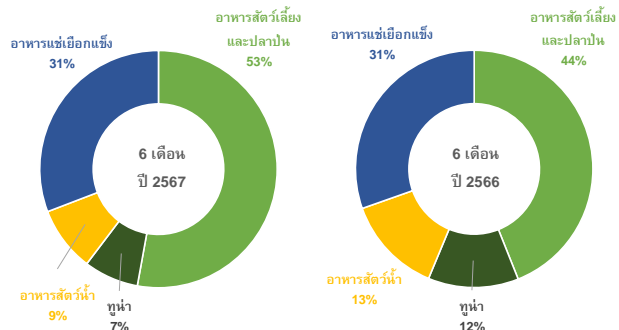
	ไตรมาส 2 ปี 2567	ไตรมาส 2 ปี 2566	% Growth	ไตรมาส 1 ปี 2567
ปริมาณ (Mt)	18,851	20,640	-9%	18,137
ธุรกิจอาหารสัตว์เลี้ยงและปลาปน	9,312	6,653	40%	8,169
ธุรกิจทูน่า	1,235	1,305	-5%	1,260
ธุรกิจอาหารสัตว์น้ำ	5,960	10,221	-42%	5,998
ธุรกิจอาหารแช่เยือกแข็ง	2,343	2,461	-5%	2,709
รายได้ (ล้านบาท)	2,731	2,367	15%	2,626
ธุรกิจอาหารสัตว์เลี้ยงและปลาปน	1,541	994	55%	1,291
ธุรกิจทูน่า	192	217	-12%	208
ธุรกิจอาหารสัตว์น้ำ	236	372	-37%	238
ธุรกิจอาหารแช่เยือกแข็ง	762	784	-3%	890



หมายเหตุ : รายได้และยอดขายในตารางข้างต้นเป็นยอดรวมรายการระหว่างกัน

รายได้จากการขายตามประเภทธุรกิจ

	6 เดือน ปี 2567	6 เดือน ปี 2566	% Growth
ปริมาณ (Mt)	36,987	38,828	-5%
ธุรกิจอาหารสัตว์และปลาปน	17,481	14,020	25%
ธุรกิจทูน่า	2,495	3,531	-29%
ธุรกิจอาหารสัตว์น้ำ	11,959	16,762	-29%
ธุรกิจอาหารแช่เยือกแข็ง	5,052	4,514	12%
รายได้ (ล้านบาท)	5,357	4,637	16%
ธุรกิจอาหารสัตว์และปลาปน	2,832	2,039	39%
ธุรกิจทูน่า	400	571	-30%
ธุรกิจอาหารสัตว์น้ำ	474	617	-23%
ธุรกิจอาหารแช่เยือกแข็ง	1,652	1,410	17%



หมายเหตุ : รายได้และยอดขายในตารางข้างต้นเป็นยอดรวมรายการระหว่างกัน

ธุรกิจอาหารสัตว์เลี้ยงและปลาปน

ในไตรมาส 2 ปี 2567 ปริมาณการขายมีอัตราที่เพิ่มขึ้นถึงร้อยละ 40 จากปีที่แล้ว โดยเพิ่มจาก 6,653 ตันมาเป็น 9,312 ตัน ขณะที่รายได้จากการขายได้เพิ่มขึ้นถึงร้อยละ 55 จาก 994 ล้านบาท มาเป็น 1,541 ล้านบาท เมื่อเทียบกับปีก่อน ตลาดส่งออกหลักที่



บริษัท เอเชียเอ็นซี คอร์ปอเรชั่น จำกัด (มหาชน)

สำนักงานใหญ่:

เลขที่ 55/2 หมู่ 2 ถนนพระราม 2 ตำบลบางกระเจ้า อำเภอเมือง จังหวัดสมุทรสาคร 74000

โทรศัพท์: (034) 822204-7, (034) 822700-6 โทรสาร: (034) 822407, (034) 822698-9, (034) 822706

ส่งออกเพิ่มขึ้นจะเป็นที่ประเทศสหรัฐอเมริกา และตลาดแถบยุโรป อิตาลี เยอรมันนี้ ซึ่งส่วนมากจะเป็นผลิตภัณฑ์บรรจุถุงสุญญากาศที่มีอัตราการเติบโตที่เพิ่มขึ้น เมื่อเทียบกับบรรจุภัณฑ์อื่นๆ สอดรับกับเทรนด์ที่เจ้าของสัตว์เลี้ยงนิยมผลิตภัณฑ์ที่พกพาสะดวก

สำหรับ 6 เดือนแรก ของปี 2567 ปริมาณการขายได้ขยายตัวเพิ่มขึ้นจากปีก่อนอย่างมีนัยสำคัญ โดยเพิ่มจาก 14,020 ตัน มาเป็น 17,481 ตัน รายได้จากการขายมีอัตราการเติบโตเพิ่มขึ้นถึงร้อยละ 39 จากปีก่อนที่มีรายได้อยู่ที่ 2,039 ล้านบาท มาเป็น 2,832 ล้านบาท เป็นการเติบโตอย่างต่อเนื่องตั้งแต่ไตรมาส 1 ของปีนี้ โดยผลิตภัณฑ์บรรจุภัณฑ์แบบสุญญากาศมีอัตราการเติบโตสูงถึงร้อยละ 97 จากปีที่แล้ว คำสั่งซื้อที่เพิ่มขึ้นจากปีก่อนเป็นสัญญาณบ่งบอกถึงการฟื้นตัว หลังจากเผชิญกับปัญหาสินค้าคงเหลือที่มีมากในช่วงปี 2566 ซึ่งความต้องการในการพัฒนาสินค้าใหม่ๆ ได้เพิ่มขึ้นเช่นกัน

มุมมองการส่งออกอาหารสัตว์เลี้ยงในครึ่งปีหลังยังเป็นบวก ซึ่งกำลังการผลิตปัจจุบันอยู่ที่ 56,000 ตัน ยังสามารถที่จะรองรับการเติบโตตามที่คาดการณ์ได้

ในขณะที่ตลาดทั้งในประเทศไทยและจีนยังคงขยายตัว ยอดขายอาหารสัตว์เลี้ยงภายใต้แบรนด์ของบริษัทในตลาดดังกล่าว ยังคงเผชิญกับปัจจัยที่ทำนาย ไม่ว่าจะเป็นแบรนด์ใหม่ๆ ที่เข้าสู่ตลาดอยู่เสมอ และราคาของสินค้า ทำให้บริษัทฯ ไม่สามารถคงส่วนแบ่งทางการตลาดได้ ส่งผลทำให้รายได้จากการขายจะไม่ได้มีการเพิ่มขึ้นตามการขยายตัวของตลาด

เพื่อตอบสนองความท้าทายดังกล่าว บริษัทให้ความสำคัญกับการพัฒนาสินค้าใหม่ๆ อยู่เสมอ เพื่อตอบสนองกับความต้องการ ขยายช่องทางการจัดจำหน่าย ทั้งที่เป็นช่องทางออฟไลน์ (OFF-LINE) และ ช่องทางออนไลน์ (ONLINE) รวมถึงการทำกิจกรรมการตลาดที่สัมพันธ์กับการเพิ่มยอดขาย และเข้าถึงลูกค้าได้โดยตรงมากขึ้น

ธุรกิจจุน่า

ไตรมาส 2 ปี 2567 มีปริมาณการขายอยู่ในระดับใกล้เคียงกับไตรมาสที่แล้ว และลดลงเล็กน้อยจากปีก่อน โดยไตรมาสนี้มีปริมาณการขายอยู่ที่ 1,235 ตัน แต่เนื่องด้วยราคาจุน่าที่ต่ำกว่าปีที่แล้ว ส่งผลให้รายได้ลดลงร้อยละ 12 จาก 217 ล้านบาท มาอยู่ที่ 192 ล้านบาท และในช่วง 6 เดือนแรกของปี 2567 ปริมาณการขายอยู่ที่ 2,495 ตันลดลงจากปีก่อนร้อยละ 29 ส่วนรายได้จากการขายลดลงร้อยละ 30 จาก 571 ล้านบาท มาเป็น 400 ล้านบาท

ตลาดตะวันออกกลางยังคงเป็นตลาดหลัก ด้วยกำลังซื้อที่มี และอุปสงค์ที่ค่อนข้างทรงตัว ในขณะที่ราคาจุน่าที่ลดลงส่งผลกระทบต่อรายได้จากการขาย แต่การที่คำสั่งซื้อของอาหารสัตว์เลี้ยงเพิ่มขึ้นตั้งแต่ต้นปี ทำให้บริษัทหันมามุ่งเน้นการบริหารจัดการวัตถุดิบและต้นทุนให้มีประสิทธิภาพ เพื่อที่จะคงรักษากำไรขั้นต้นให้อยู่ในระดับที่เหมาะสม แม้อันภาวะราคาจุน่าที่ผันผวน

ธุรกิจอาหารสัตว์น้ำ

ภาวะตลาดกุ้งในช่วงครึ่งปีแรก ยังคงไม่เติบโต ปริมาณการลงลูกกุ้งลดลงจากปีก่อน ในช่วงเดียวกัน ทำให้ปริมาณกุ้งที่จะออกสู่ตลาดก็ยังคงลดลง กอปรกับราคากุ้งที่ยังอยู่ในระดับที่ไม่สามารถทำกำไรให้กับเกษตรกรได้ อีกทั้งยอดขายอาหารปลาลดลง ทั้งนี้บริษัทฯ ยังคงพัฒนาสูตรในการเพิ่มอัตราแลกเนื้อให้ดียิ่งขึ้นอย่างต่อเนื่อง แต่อย่างไรก็ดีด้วยนโยบายการให้สินเชื่อที่รัดกุม และมุ่งเน้นการทำตลาดกับเกษตรกรขนาดกลางขึ้นไป ส่งผลให้ปริมาณการขายอาหารสัตว์น้ำในไตรมาส 2 ปี 2567 ลดลงจากปีก่อนร้อยละ 42 จาก 10,221 ตัน มาเป็น 5,960 ตัน สำหรับช่วงครึ่งปีแรกปีนี้ ปริมาณการขายอยู่ที่ 11,959 ตัน ลดลงร้อยละ 29 รายได้จากการขายเท่ากับ 474 ล้านบาท ลดลงร้อยละ 23 จากปีก่อน สำหรับทิศทางของราคาจุน่าฟาร์มในครึ่งปีหลังคาดว่าจะยังไม่เพิ่มขึ้นจากช่วงครึ่งปีแรก ซึ่งแนวโน้มการลงกุ้งของเกษตรกรก็ยังคงอยู่ในปริมาณไม่มาก



บริษัท เอเชียันซี คอร์ปอเรชั่น จำกัด (มหาชน)

สำนักงานใหญ่:

เลขที่ 55/2 หมู่ 2 ถนนพระราม 2 ตำบลบางกระเจ้า อำเภอเมือง จังหวัดสมุทรสาคร 74000

โทรศัพท์: (034) 822204-7, (034) 822700-6 โทรสาร: (034) 822407, (034) 822698-9, (034) 822706

ธุรกิจอาหารทะเลแช่เยือกแข็ง

สำหรับไตรมาส 2 ปี 2567 ปริมาณการขายอยู่ที่ 2,343 ตัน ลดลงร้อยละ 5 ส่วนรายได้จากการขายเท่ากับ 762 ล้านบาท ลดลงร้อยละ 3 จากไตรมาสเดียวกันปีก่อน จากปริมาณคำสั่งซื้อ ผลิตภัณฑ์เพิ่มมูลค่าลดลงจากช่วงเดียวกันปีก่อน สวนทางกับยอดคำสั่งซื้อกุ้งแช่เยือกแข็งที่ส่งออกเพิ่มจากปีก่อน

ในช่วงครึ่งปีแรกของปี 2567 ปริมาณการขายอยู่ที่ 5,052 ตัน เพิ่มขึ้นจากปีก่อนร้อยละ 12 ขณะที่รายได้จากการขายเท่ากับ 1,652 ล้านบาท เพิ่มขึ้นจาก 1,410 ล้านบาทในปีก่อน หรือร้อยละ 17 โดยเป็นการเพิ่มขึ้นของกุ้งและหมึกแช่เยือกแข็ง ตลาดหลักยังคง เป็นตลาดสหรัฐอเมริกา อิตาลี ญี่ปุ่น และออสเตรเลีย แม้ว่ารายได้และปริมาณการขายเพิ่มขึ้นจากปีก่อน อันเนื่องจากการกำลังซื้อของผู้บริโภคทยอยฟื้นตัวในตลาดหลัก อีกทั้งสินค้าในตลาดเริ่มที่จะเบาบางลงก็ตาม แต่ด้วยปัญหาความขัดแย้งทางภูมิรัฐศาสตร์ มาตรการการแข่งขันทางการค้า สภาพภูมิอากาศ คาดว่าจะกระทบในธุรกิจนี้ในช่วงครึ่งปีหลัง

การวิเคราะห์ทางการเงิน

การวิเคราะห์ความสามารถในการทำกำไร

งบกำไรขาดทุน	ไตรมาส 2/2567		ไตรมาส 2/2566		เปลี่ยนแปลง %	ไตรมาส 1/2567		เปลี่ยนแปลง %
		%		%			%	
รายได้จากการขายและบริการ	2,716	100.0	2,338	100.0	16.2	2,608	100.0	4.1
ต้นทุนขายและบริการ	(2,144)	(78.9)	(2,071)	(88.6)	3.5	(2,152)	(82.5)	(0.4)
กำไรขั้นต้น	572	21.1	267	11.4	113.9	456	17.5	25.4
ค่าใช้จ่ายในการดำเนินงาน	(204)	(7.5)	(161)	(6.9)	26.8	(166)	(6.4)	22.8
กำไรจากการดำเนินงาน	368	13.6	107	4.6	245.0	290	11.1	27.0
รายได้อื่น	28	1.0	19	0.8	47.9	22	0.8	30.3
กำไร (ขาดทุน) จากอัตราแลกเปลี่ยน	(7)	(0.3)	(99)	(4.2)	(92.9)	33	1.3	(121.0)
ค่าใช้จ่ายอื่น	(3)	(0.1)	(12)	(0.5)	(76.4)	(1)	(0.1)	94.6
รายได้ (ต้นทุน) ทางการเงิน	4	0.1	2	0.1	60.0	4	0.2	(15.1)
กำไรก่อนภาษีเงินได้	390	14.4	17	0.7	2,198.9	348	13.3	12.1
ค่าใช้จ่าย (รายได้) ภาษีเงินได้	(46)	(1.7)	6	0.3	(810.1)	(30)	(1.1)	54.1
กำไรสุทธิ	344	12.7	23	1.0	1,367.1	318	12.2	8.2
การแบ่งปันกำไร								
ส่วนที่เป็นของบริษัทใหญ่	254	9.4	16	0.7	1,531.4	246	9.4	3.6
ส่วนที่เป็นของส่วนได้เสียที่ไม่มีอำนาจควบคุม	90	3.3	8	0.3	1,041.9	73	2.8	23.8
กำไรสำหรับปี	344	12.7	23	1.0	1,367.1	318	12.2	8.2
กำไรต่อหุ้น	0.31		0.02			0.30		



บริษัท เอเชียันซี คอร์ปอเรชั่น จำกัด (มหาชน)

สำนักงานใหญ่:

เลขที่ 55/2 หมู่ 2 ถนนพระราม 2 ตำบลบางกระเจ้า อำเภอเมือง จังหวัดสมุทรสาคร 74000

โทรศัพท์: (034) 822204-7, (034) 822700-6 โทรสาร: (034) 822407, (034) 822698-9, (034) 822706

หน่วย: ล้านบาท

งบกำไรขาดทุน	6 เดือน ปี 2567	%	6 เดือน ปี 2566	%	เปลี่ยนแปลง %
รายได้จากการขายและบริการ	5,324	100.0	4,610	100.0	15.5
ต้นทุนขายและบริการ	(4,296)	(80.7)	(4,134)	(89.7)	3.9
กำไรขั้นต้น	1,028	19.3	477	10.3	115.6
ค่าใช้จ่ายในการดำเนินงาน	(370)	(6.9)	(339)	(7.4)	8.9
กำไรจากการดำเนินงาน	658	12.4	137	3.0	379.4
รายได้อื่น	50	0.9	38	0.8	30.6
กำไร (ขาดทุน) จากอัตราแลกเปลี่ยน	26	0.5	(66)	(1.4)	(139.8)
ค่าใช้จ่ายอื่น	(4)	(0.1)	(12)	(0.3)	(64.1)
ต้นทุนทางการเงิน	8	0.2	(5)	(0.1)	(263.4)
กำไรก่อนภาษีเงินได้	738	13.9	92	2.0	704.0
ค่าใช้จ่าย (รายได้) ภาษีเงินได้	(76)	(1.4)	4	0.1	(2,076.2)
กำไรสุทธิ	662	12.4	96	2.1	592.3
การแบ่งปันกำไร					
ส่วนที่เป็นของบริษัทใหญ่	500	9.4	66	1.4	656.1
ส่วนที่เป็นของส่วนได้เสียที่ไม่มีอำนาจควบคุม	163	3.1	30	0.6	449.7
กำไรสำหรับปี	662	12.4	96	2.1	592.3
กำไรต่อหุ้น	0.61		0.08		

รายได้จากการขายและบริการ

ในไตรมาสที่ 2 ปี 2567 บริษัทฯ มีรายได้จากการขายและบริการ 2,716 ล้านบาท เพิ่มขึ้นร้อยละ 16.2 เมื่อเปรียบเทียบกับไตรมาสเดียวกันปีก่อน โดยสาเหตุหลักมาจากการเพิ่มขึ้นของรายได้จากธุรกิจอาหารสัตว์เลี้ยง เป็นการส่งมอบสินค้าจากที่ได้รับคำสั่งซื้อเพิ่มขึ้นอย่างต่อเนื่องตั้งแต่ต้นปีที่ผ่านมา ประกอบกับในปีก่อน ลูกค้าสำคัญของบริษัทฯ ได้ดำเนินการปรับลดระดับการจัดเก็บสินค้าคงเหลือลง รายได้อาหารสัตว์เลี้ยงที่เพิ่มขึ้นชดเชยกับรายได้อาหารสัตว์น้ำที่ลดลงจากยอดขายอาหารปลาที่น้อยลง และรายได้จากทูน่าที่ลดลง เนื่องจากปริมาณการขายลดลงจากไตรมาสที่แล้ว และไตรมาสเดียวกันปีก่อน

สำหรับครึ่งปีแรกปีนี้ บริษัทฯ มีรายได้จากการขายและบริการเพิ่มขึ้น เป็น 5,324 ล้านบาท เพิ่มขึ้นร้อยละ 15.5 จากปีก่อน โดยเพิ่มขึ้นจาก รายได้อาหารสัตว์เลี้ยง และรายได้จากอาหารทะเลแช่เยือกแข็ง ชดเชยกับการลดลงจากรายได้อาหารสัตว์น้ำ อันเป็นผลจากยอดขายอาหารปลาที่ลดลง และการลดลงของรายได้ทูน่า ผลจากปริมาณการขายและราคาขายลดลงอันเนื่องมาจากต้นทุนทูน่าลดลงจากปีก่อน

กำไรขั้นต้น

กำไรขั้นต้นในไตรมาส 2 ปี 2567 เท่ากับ 572 ล้านบาท เพิ่มขึ้นจากไตรมาสเดียวกันปีก่อนถึงร้อยละ 113.9 ขณะที่อัตรากำไรขั้นต้นเท่ากับร้อยละ 21.1 เพิ่มขึ้นเทียบกับไตรมาสเดียวกันปีก่อนที่มีอัตรากำไรขั้นต้นอยู่ที่ร้อยละ 11.4 โดยเป็นผลจากสัดส่วนของรายได้จากอาหารสัตว์เลี้ยงเพิ่มขึ้นเป็นร้อยละ 56 ของรายได้รวม เทียบกับไตรมาสเดียวกันปีก่อน สัดส่วนของรายได้จากอาหารสัตว์เลี้ยงอยู่ที่ร้อยละ 42 ประกอบกับอัตรากำไรขั้นต้นของอาหารสัตว์น้ำดีขึ้น จากต้นทุนวัตถุดิบที่ลดลงและประสิทธิภาพในการผลิตดีขึ้น



บริษัท เอเชียเอ็นซี คอร์ปอเรชั่น จำกัด (มหาชน)

สำนักงานใหญ่:

เลขที่ 55/2 หมู่ 2 ถนนพระราม 2 ตำบลบางกระเจ้า อำเภอเมือง จังหวัดสมุทรสาคร 74000

โทรศัพท์: (034) 822204-7, (034) 822700-6 โทรสาร: (034) 822407, (034) 822698-9, (034) 822706

สำหรับครึ่งปีแรกของปี 2567 กำไรขั้นต้นเท่ากับ 1,028 ล้านบาท เพิ่มขึ้นจากปีก่อนร้อยละ 115.6 อัตรากำไรขั้นต้นเท่ากับร้อยละ 19.3 เพิ่มขึ้นจากร้อยละ 10.3 ในช่วงเดียวกันของปีก่อน โดยเป็นผลจากการเพิ่มขึ้นของรายได้อาหารสัตว์เลี้ยง ขณะที่ครึ่งปีแรกมีสัดส่วนของรายได้เพิ่มขึ้นเป็นร้อยละ 53 จากร้อยละ 44 ในช่วงเดียวกันของปีก่อน และการเพิ่มขึ้นของอัตรากำไรขั้นต้นของธุรกิจอาหารสัตว์น้ำอย่างต่อเนื่องตั้งแต่ต้นปีที่ผ่านมา

ค่าใช้จ่ายในการดำเนินงาน

ไตรมาส 2 ปี 2567 ค่าใช้จ่ายในการดำเนินงานเท่ากับ 204 ล้านบาท เพิ่มขึ้นร้อยละ 26.8 เทียบกับไตรมาสเดียวกันปีก่อน โดยประกอบไปด้วยค่าใช้จ่ายในการขายและจัดจำหน่าย ค่าใช้จ่ายในการบริหาร และค่าใช้จ่ายอื่นๆ ดังนี้

1. ค่าใช้จ่ายในการขายและจัดจำหน่ายเท่ากับ 75 ล้านบาท เพิ่มขึ้นเล็กน้อยจากปีก่อน
2. ค่าใช้จ่ายในการบริหารเท่ากับ 99 ล้านบาท เพิ่มขึ้นจากปีก่อน 11 ล้านบาท
3. ขาดทุนจากการด้อยค่าเงินลงทุนในการร่วมค้า 30 ล้านบาท เป็นการตั้งสำรองการด้อยค่าเงินลงทุนในประเทศจีน

สำหรับ 6 เดือนแรกของปี 2567 ค่าใช้จ่ายในการดำเนินงานเท่ากับ 370 ล้านบาท เพิ่มขึ้นจากปีก่อน 30 ล้านบาท หรือร้อยละ 8.9 ซึ่งเป็นดังนี้

1. ค่าใช้จ่ายในการขายและจัดจำหน่ายเท่ากับ 148 ล้านบาท ลดลงจากปีก่อนเนื่องจากค่าใช้จ่ายในการขายที่เกิดจากรุรกิจอาหารสัตว์น้ำลดลง
2. ค่าใช้จ่ายในการบริหารเท่ากับ 192 ล้านบาท เพิ่มขึ้น 10 ล้านบาท
3. ขาดทุนจากการด้อยค่าเงินลงทุนในการร่วมค้า 30 ล้านบาท เป็นการตั้งสำรองการด้อยค่าเงินลงทุนในประเทศจีน

ต้นทุนทางการเงิน

ไตรมาส 2 ปี 2567 บริษัทฯ มีรายได้ทางการเงินสุทธิ 4 ล้านบาท เพิ่มขึ้นจากไตรมาสเดียวกันปีก่อน

สำหรับ 6 เดือนแรกของปี 2567 บริษัทฯ มีรายได้ทางการเงินสุทธิเท่ากับ 8 ล้านบาท เพิ่มขึ้นจากช่วงเดียวกันปีก่อนที่เป็นค่าใช้จ่ายทางการเงินสุทธิ 5 ล้านบาท เป็นผลจากการลดลงของเงินกู้ยืมระยะยาว

กำไรสุทธิและกำไรต่อหุ้น

ไตรมาส 2 ปี 2567 กำไรที่เป็นส่วนของบริษัทใหญ่เท่ากับ 254 ล้านบาท เพิ่มขึ้น 239 ล้านบาท จากไตรมาสเดียวกันปีก่อนที่มีกำไรสุทธิเท่ากับ 16 ล้านบาท โดยมีกำไรต่อหุ้น 0.31 บาท (ไตรมาส 2 ปี 2566 : 0.02 บาท/หุ้น)

สำหรับครึ่งปีแรกของปี 2567 มีกำไรสุทธิเท่ากับ 500 ล้านบาท เพิ่มขึ้นจากปีก่อน 434 ล้านบาท และมีกำไรต่อหุ้นเท่ากับ 0.61 บาท (6 เดือนแรกปี 2566: 0.08 บาท/หุ้น)



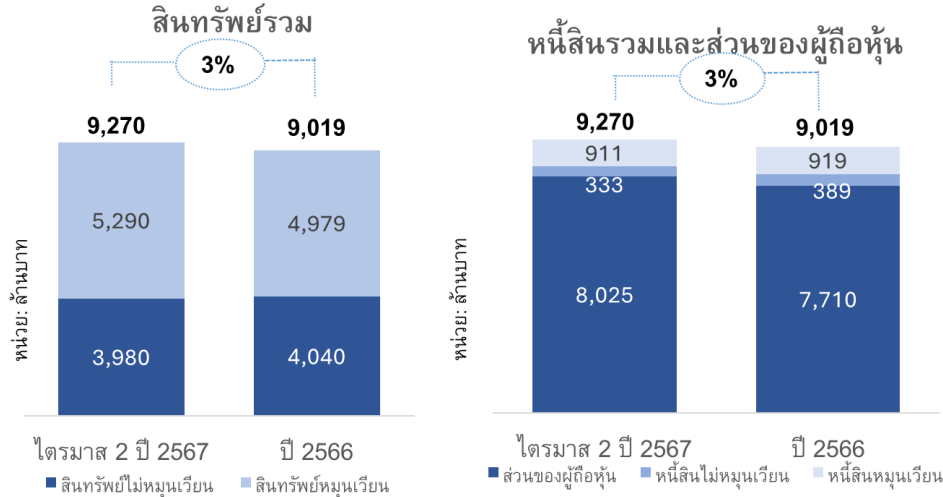
บริษัท เอเชียันซี คอร์ปอเรชั่น จำกัด (มหาชน)

สำนักงานใหญ่:

เลขที่ 55/2 หมู่ 2 ถนนพระราม 2 ตำบลบางกระเจ้า อำเภอเมือง จังหวัดสมุทรสาคร 74000

โทรศัพท์: (034) 822204-7, (034) 822700-6 โทรสาร: (034) 822407, (034) 822698-9, (034) 822706

งบแสดงฐานะทางการเงิน



สินทรัพย์รวม

ณ วันที่ 30 มิถุนายน 2567 บริษัทฯ มีสินทรัพย์รวม 9,270 ล้านบาท เพิ่มขึ้นจากสิ้นปี 2566 ร้อยละ 3 หรือ 251 ล้านบาท โดยเป็นการเพิ่มขึ้นสินทรัพย์หมุนเวียน 311 ล้านบาท ส่วนใหญ่มาจากลูกหนี้การค้าเพิ่มขึ้น 289 ล้านบาท สินทรัพย์ไม่หมุนเวียน ลดลงจาก 4,040 ล้านบาท เป็น 3,980 ล้านบาท หรือลดลงประมาณ 61 ล้านบาท โดยลดลงจากการตั้งสำรองการด้อยค่าเงินลงทุนในการร่วมค้า 30 ล้านบาท และลดลงจากสินทรัพย์ไม่หมุนเวียนอื่น

หนี้สินรวม

ณ วันที่ 30 มิถุนายน 2567 บริษัทฯ มีหนี้สินรวมเท่ากับ 1,245 ล้านบาท ลดลง 64 ล้านบาท จากสิ้นปี 2566 ซึ่งเป็นผลจากการชำระเงินกู้ยืมระยะยาว 188 ล้านบาท ทั้งตามกำหนดการชำระและก่อนกำหนด ชดเชยกับเจ้าหนี้การค้าที่เพิ่มขึ้น 60 ล้านบาท และการเพิ่มขึ้นภาษีเงินได้ค้างจ่าย 59 ล้านบาท

ส่วนของผู้ถือหุ้น

ณ วันที่ 30 มิถุนายน 2567 บริษัทฯ มีส่วนของผู้ถือหุ้นรวมเท่ากับ 8,025 ล้านบาท เพิ่มขึ้น 315 ล้านบาท จากสิ้นปี 2566 ที่ 7,710 ล้านบาท โดยเป็นการเพิ่มขึ้นของกำไรจากการดำเนินงาน ชดเชยกับเงินปันผลจ่าย 351 ล้านบาท ในระหว่างปี



บริษัท เอเชียเอ็นซี คอร์ปอเรชั่น จำกัด (มหาชน)

สำนักงานใหญ่:

เลขที่ 55/2 หมู่ 2 ถนนพระราม 2 ตำบลบางกระเจ้า อำเภอเมือง จังหวัดสมุทรสาคร 74000

โทรศัพท์: (034) 822204-7, (034) 822700-6 โทรสาร: (034) 822407, (034) 822698-9, (034) 822706

งบกระแสเงินสด

งบกระแสเงินสด	หน่วย: ล้านบาท		
	6 เดือน ปี 2567	6 เดือน ปี 2566	เปลี่ยนแปลง
กระแสเงินสดจากกิจกรรมการดำเนินงาน			
กำไรก่อนภาษี	738	92	646
รายการปรับปรุง:			
ค่าเสื่อมราคาและค่าตัดจำหน่าย	178	164	14
รายการปรับปรุงอื่นๆ	21	8	12
ขาดทุน (กำไร) จากอัตราแลกเปลี่ยน	21	207	(186)
ต้นทุนทางการเงิน สุทธิ	(8)	5	(13)
กำไรจากการดำเนินงานก่อนการเปลี่ยนแปลงเงินทุนหมุนเวียน	950	476	474
ลดลง (เพิ่มขึ้น) ในสินทรัพย์ดำเนินงาน	(228)	(157)	(71)
เพิ่มขึ้น (ลดลง) ในหนี้สินดำเนินงาน	42	(36)	78
เงินสดจากกิจกรรมการดำเนินงาน	763	282	481
จ่ายดอกเบี้ย สุทธิ	4	(3)	7
จ่ายภาษีเงินได้ สุทธิ	(19)	(236)	217
เงินสดสุทธิรับจากการดำเนินงาน	748	44	704

กิจกรรมการดำเนินงาน

สำหรับ 6 เดือนแรก ปี 2567 มีกระแสเงินสดสุทธิรับจากการดำเนินงานเท่ากับ 748 ล้านบาท เพิ่มขึ้น 704 ล้านบาท เมื่อเทียบกับ 44 ล้านบาทในช่วงเวลาเดียวกันปีก่อน ซึ่งเป็นผลจากกำไรจากการดำเนินงานเพิ่มขึ้น การเปลี่ยนแปลงเงินทุนหมุนเวียนเพิ่มขึ้นเล็กน้อยเมื่อเทียบกับปีก่อน

ณ ไตรมาส 2 ปี 2567 จำนวนวันลูกหนี้การค้า และวันสินค้าคงเหลือเท่ากับ 57 วัน และ 105 วัน ตามลำดับ เปรียบเทียบกับสิ้นงวดเดียวกันของปีก่อนหน้าที่มีจำนวนวันลูกหนี้การค้า 52 วัน และวันสินค้าคงเหลือ 122 วัน ตามลำดับ

เงินทุนหมุนเวียน	หน่วย: ล้านบาท		
	ไตรมาส 2/2567	ไตรมาส 2/2566	ไตรมาส 1/2567
สินค้าคงเหลือ	2,467	2,901	2,450
ลูกหนี้การค้า	1,666	1,499	1,681
เงินสด และ สินทรัพย์หมุนเวียนอื่น	1,158	1,106	1,193
เจ้าหนี้การค้า	(705)	(671)	(665)
เจ้าหนี้อื่น	(105)	(82)	(86)
ทุนหมุนเวียนสุทธิ	4,480	4,752	4,573
จำนวนวัน สินค้าคงเหลือ	105	122	106
จำนวนวัน ลูกหนี้การค้า	57	52	59
จำนวนวัน เจ้าหนี้การค้า	21	21	21





บริษัท เอเชียเอ็นซี คอร์ปอเรชั่น จำกัด (มหาชน)

สำนักงานใหญ่:

เลขที่ 55/2 หมู่ 2 ถนนพระราม 2 ตำบลบางกระเจ้า อำเภอเมือง จังหวัดสมุทรสาคร 74000

โทรศัพท์: (034) 822204-7, (034) 822700-6 โทรสาร: (034) 822407, (034) 822698-9, (034) 822706

หน่วย: ล้านบาท

งบกระแสเงินสด (ต่อ)	6 เดือน ปี 2567	6 เดือน ปี 2566	เปลี่ยนแปลง
กระแสเงินสดจากกิจกรรมการลงทุน			
ซื้ออาคารและอุปกรณ์	(140)	(210)	70
จำหน่ายอุปกรณ์	1	1	0
รับชำระคืนเงินกู้ยืมจากกิจการร่วมค้า	2		2
เงินลงทุนในกิจการร่วมค้า		(2)	2
เงินสดสุทธิใช้ไปกิจกรรมลงทุน	(138)	(211)	73
กระแสเงินสดจากการจัดหาเงิน			
เงินกู้ยืมจากธนาคารเพิ่มขึ้น	-	102	(102)
ชำระคืนเงินกู้ยืม	(188)	(379)	191
ชำระคืนเงินต้นหนี้สินระยะยาว	(10)	(11)	0
จ่ายเงินปันผล	(351)	(453)	102
เงินสดสุทธิใช้ไป กิจกรรมจัดหาเงิน	(549)	(741)	192
ผลต่างจากการแปลงค่างบการเงินเพิ่มขึ้น	2	(0)	2
เงินสดและรายการเทียบเท่าเงินสด(ลดลง)เพิ่มขึ้นสุทธิ	63	(908)	972
เงินสดและรายการเทียบเท่าเงินสดต้นงวด	946	1,876	(929)
เงินสดและรายการเทียบเท่าเงินสดปลายงวด	1,010	967	42

กิจกรรมการลงทุน

กระแสเงินสดจากกิจกรรมการลงทุนสำหรับ 6 เดือนแรกของปี 2567 เท่ากับ 138 ล้านบาท ลดลงจำนวน 73 ล้านบาท เมื่อเทียบกับช่วงเดียวกันปีก่อน ส่วนใหญ่มาจากการลงทุนในกระบวนการเพิ่มประสิทธิภาพของกระบวนการทำงานของธุรกิจอาหารสัตว์เลี้ยงและธุรกิจอาหารสัตว์น้ำ

กิจกรรมการจัดหาเงิน

สำหรับ 6 เดือนแรก ปี 2567 มีการชำระหนี้เงินกู้ตามกำหนดระยะเวลาและก่อนกำหนดชำระเงิน จำนวน 188 ล้านบาท ลดลงเมื่อเทียบกับช่วงเดียวกันในปีก่อนที่มีการชำระหนี้เงินกู้มีระยะสั้นและระยะยาวรวม 379 ล้านบาท และมีการจ่ายเงินปันผลในช่วงระหว่างปี เท่ากับ 351 ล้านบาท ลดลง 102 ล้านบาท เมื่อเทียบกับปีก่อน

อัตราส่วนทางการเงินที่สำคัญ

อัตราการเติบโต	ไตรมาส 2/2567	ไตรมาส 2/2566	ไตรมาส 1/2567	อัตราความสามารถในการทำกำไร	ไตรมาส 2/2567	ไตรมาส 2/2566	ไตรมาส 1/2567
การเติบโตของยอดขาย	16.2%	-16.8%	14.8%	ผลตอบแทนต่อส่วนของผู้ถือหุ้น*	11.3%	8.8%	7.7%
การเติบโตของกำไรสุทธิ	1531.4%	-94.1%	386.0%	ผลตอบแทนต่อสินทรัพย์**	7.9%	5.8%	5.3%
				อัตราส่วนหมุนเวียนทรัพย์สิน***	111.1%	110.3%	106.1%
อัตราส่วนโครงสร้างทางการเงิน				อัตรากำไรสุทธิ	9.4%	0.7%	9.4%
อัตราส่วนทุนหมุนเวียน	5.8	4.3	5.6	อัตรากำไรขั้นต้น	21.1%	11.4%	17.5%
อัตราส่วนทุนหมุนเวียนเร็ว	2.9	1.9	2.9				
อัตราส่วนหนี้สินต่อส่วนของผู้ถือหุ้น	0.2	0.3	0.2				
อัตราส่วนหนี้สินสุทธิต่อส่วนของผู้ถือหุ้น	(0.1)	(0.1)	(0.1)				

* ใช้กำไรสุทธิ 4 ไตรมาสย้อนหลังหารด้วยส่วนของผู้ถือหุ้นต้นไตรมาส

** ใช้กำไรสุทธิ 4 ไตรมาสย้อนหลังหารด้วยสินทรัพย์รวมต้นไตรมาส

*** ใช้รายได้ 4 ไตรมาสย้อนหลังหารด้วยสินทรัพย์รวมต้นไตรมาส



บริษัท เอเชียเอ็นซี คอร์ปอเรชั่น จำกัด (มหาชน)

สำนักงานใหญ่:

เลขที่ 55/2 หมู่ 2 ถนนพระราม 2 ตำบลบางกระบือ อำเภอเมือง จังหวัดสมุทรสาคร 74000

โทรศัพท์: (034) 822204-7, (034) 822700-6 โทรสาร: (034) 822407, (034) 822698-9, (034) 822706

	ไตรมาส 2 ปี 2567	%	ปี 2566	%	หน่วย: ล้านบาท เปลี่ยนแปลง %
งบแสดงฐานะการเงิน					
เงินสดและรายการเทียบเท่าเงินสด	1,010	10.9	946	10.5	6.7
ลูกหนี้การค้าและลูกหนี้อื่น	1,666	18.0	1,377	15.3	20.9
สินค้าคงเหลือ	2,467	26.6	2,535	28.1	(2.7)
สินทรัพย์หมุนเวียนอื่น	148	1.6	120	1.3	23.6
รวมสินทรัพย์หมุนเวียน	5,290	57.1	4,979	55.2	6.3
เงินลงทุน	470	5.1	504	5.6	(6.9)
ทรัพย์สินถาวร	3,389	36.6	3,390	37.6	(0.1)
สินทรัพย์ไม่หมุนเวียนอื่น	122	1.3	146	1.6	(16.6)
รวมสินทรัพย์ไม่หมุนเวียน	3,980	42.9	4,040	44.8	(1.5)
รวมสินทรัพย์	9,270	100.0	9,019	100.0	2.8
เจ้าหนี้การค้าและเจ้าหนี้อื่น	705	7.6	644	7.1	9.4
เงินกู้ยืมระยะยาวที่ถึงกำหนดภายในหนึ่งปี	82	0.9	215	2.4	(61.6)
หนี้สินหมุนเวียนอื่น	124	1.3	60	0.7	106.6
รวมหนี้สินหมุนเวียน	911	9.8	919	10.2	(0.8)
เงินกู้ยืมระยะยาว	81	0.9	136	1.5	(40.8)
หนี้สินไม่หมุนเวียนอื่น	253	2.7	253	2.8	(0.2)
รวมหนี้สินไม่หมุนเวียน	333	3.6	389	4.3	(14.4)
รวมหนี้สิน	1,245	13.4	1,308	14.5	(4.9)
ส่วนของผู้ถือหุ้น	8,025	86.6	7,710	85.5	4.1
รวมหนี้สินและส่วนของผู้ถือหุ้น	9,270	100.0	9,019	100.0	2.8

แนวโน้มปี 2567

ธุรกิจอาหารสัตว์เลี้ยง ในครึ่งปีแรกมีปริมาณคำสั่งซื้อได้เพิ่มขึ้นจากปีก่อนที่ถูกกระทบจากการลดระดับสินค้าคงเหลือ หลังจากพ้นช่วงสถานการณ์โควิด-19 และบริษัทฯ เองได้เพิ่มกำลังการผลิตเมื่อปลายปีที่ผ่านมา เพื่อที่จะสามารถรองรับคำสั่งซื้อที่จะเพิ่มขึ้นในปีนี้ ตลาดสหรัฐอเมริกา ยังเป็นตลาดหลัก รองลงมาจะเป็นตลาดยุโรป แม้ว่า สภาพเศรษฐกิจที่อาจจะชะลอตัวลง ซึ่งจะกระทบกับความต้องการอาหารสัตว์เลี้ยงกลุ่มพรีเมียม ด้วยปริมาณการขายของปีที่แล้วที่ย่อตัวลง บริษัทฯ ยังมองแนวโน้มของรายได้อาหารสัตว์เลี้ยงสำหรับปีนี้จะยังคงเพิ่มขึ้น โดยคาดการณ์รายได้ทั้งปีเพิ่มขึ้นมาอยู่ที่ประมาณ 5.7 พันล้านบาท หากแต่ด้วยต้นทุนวัตถุดิบอาจจะมีส่วนที่เพิ่มขึ้นในครึ่งปีหลังจะมีผลกับอัตรากำไรขั้นต้น

ธุรกิจทูน่า ในปีนี้จะลดลงจากปีก่อน ด้วยราคาต้นทุนที่ลดลงตั้งแต่ปลายปีที่แล้ว กอปรกับการปรับความเหมาะสม เพื่อเพิ่มประสิทธิภาพในการรับคำสั่งซื้อทูน่า ทั้งนี้บริษัทฯ ปรับรายได้ทั้งปี 2567 ลงมาอยู่ที่ประมาณ 800 ล้านบาท

ธุรกิจอาหารสัตว์น้ำ ในปีนี้ ด้วยความเข้มงวดในการให้สินเชื่อและเร่งรัดหนี้สิน เพื่อรักษาความสามารถในการทำกำไร แม้ว่าผลผลิตกุ้งและปลายังคงไม่เพิ่มขึ้นเมื่อเทียบกับปีก่อน ทำให้คาดการณ์รายได้ทั้งปีปรับลดลงอยู่ประมาณ 1.1 พันล้านบาท

ธุรกิจอาหารทะเลแช่เยือกแข็ง ในครึ่งปีหลังปริมาณการขายมีแนวโน้มที่ชะลอตัวลง โดยเฉพาะตลาดยุโรป ที่บริษัทฯ ส่งหมึกแช่เยือกแข็งเป็นหลัก ส่วนตลาดสหรัฐอเมริกา ผลิตภัณฑ์เพิ่มมูลค่าช่วงครึ่งปีหลังจะมีแนวโน้มใกล้เคียงกับปีที่แล้ว ทำให้รายได้ทั้งปีคาดว่าจะอยู่ประมาณ 2.9 พันล้านบาท

อัตรากำไรขั้นต้น 6 เดือนแรก อยู่ที่ระดับร้อยละ 19.3 สำหรับทั้งปี คาดจะอยู่ในช่วงระหว่างร้อยละ 17-18

งบลงทุนปี 2567 ไม่เปลี่ยนแปลง แผนลงทุนดังนี้

1. ธุรกิจอาหารสัตว์เลี้ยง จำนวน 431 ล้านบาท
2. ธุรกิจอาหารสัตว์น้ำ จำนวน 64 ล้านบาท และ
3. ธุรกิจอาหารทะเลแช่เยือกแข็ง 40 ล้านบาท