

ที่ บจ. 019/2567

14 สิงหาคม 2567

เรื่อง: คำอธิบายและวิเคราะห์ของฝ่ายจัดการ ไตรมาส 2 สิ้นสุดวันที่ 30 มิถุนายน 2567

เรียน: กรรมการและผู้จัดการ
ตลาดหลักทรัพย์แห่งประเทศไทย

บริษัท ซุปเปอร์ เอนเนอร์ยี คอร์ปอเรชั่น จำกัด (มหาชน) (“บริษัท”) ขอแจ้งผลการดำเนินงานจากงบการเงินรวมของบริษัท ไตรมาส 2 สิ้นสุดวันที่ 30 มิถุนายน 2567 โดยมีรายละเอียดที่สำคัญแสดงได้ ดังนี้

เหตุการณ์สำคัญไตรมาส 2 สิ้นสุดวันที่ 30 มิถุนายน 2567 ถึงปัจจุบัน

- ✓ **วันที่ 6 มิถุนายน 2567** ที่ประชุมคณะกรรมการบริษัทครั้งที่ 4/2567 มีมติอนุมัติให้บริษัทดำเนินการจัดตั้งบริษัทย่อยแห่งใหม่จำนวน 2 บริษัท ในประเทศไทย เพื่อสนับสนุนการขยายธุรกิจผลิตและจำหน่ายกระแสไฟฟ้าจากพลังงานทดแทนกับภาคเอกชนในประเทศ ดังนี้
 - (1) บริษัท ซุปเปอร์ กรีน เอนเนอร์ยี จำกัด (“SGREEN”) ถือหุ้น 51% โดยบริษัท และดำเนินการจดทะเบียนจัดตั้งบริษัทแล้วเสร็จ **เมื่อวันที่ 6 มิถุนายน 2567** และ
 - (2) บริษัท ซุปเปอร์ เคจีจี จำกัด จะถือหุ้น (“KGE”) ถือหุ้น 100% โดย SGREEN และดำเนินการจดทะเบียนจัดตั้งบริษัทแล้วเสร็จ **เมื่อวันที่ 7 มิถุนายน 2567**
- ✓ **วันที่ 5 กรกฎาคม 2567** บริษัท และบริษัท ซุปเปอร์ เอนเนอร์ยี กรุ๊ป จำกัด (“SEG”) ได้ดำเนินการจำหน่ายหุ้นสามัญของบริษัท ทานตะวัน โซลาร์ จำกัด (“SUNFLOWER”) ในสัดส่วน 31% และ 59% ตามลำดับ ให้กับบริษัท เลวันตา รีนิวเอเบิลส์ (ประเทศไทย) จำกัด (“LEVANTA”) โดยได้รับเงินชำระค่าหุ้นจำนวน 4,828 ล้านบาท ภายหลังจากการดำเนินการดังกล่าว ทำให้ SUNFLOWER สิ้นสภาพการเป็นบริษัทย่อยของบริษัท
- ✓ **วันที่ 15 กรกฎาคม 2567** ที่ประชุมคณะกรรมการบริษัทครั้งที่ 6/2567 มีมติอนุมัติให้บริษัทจัดตั้งบริษัทร่วมทุน เพื่อดำเนินโครงการโรงไฟฟ้าพลังงานแสงอาทิตย์ สำหรับภาคเอกชน โดยบริษัทและบริษัท เอ็นเอ็มบี-มินิแบ ไทย จำกัด ได้เข้าลงนามสัญญาร่วมทุนจัดตั้งบริษัท มินิแบ ซุปเปอร์ โซลาร์ พาวเวอร์ จำกัด (“MSSP”) ด้วยทุนจดทะเบียน 1,087,000,000 บาท โดยบริษัทเข้าถือหุ้น MSSP ในสัดส่วน 40%
- ✓ **วันที่ 30 กรกฎาคม 2567** บริษัท ซุปเปอร์ เอิร์ธ เอนเนอร์ยี จำกัด (“SEE”) ซึ่งเป็นบริษัทย่อยของบริษัท ได้จำหน่ายหุ้นสามัญของบริษัท บริษัท ซุปเปอร์ เอิร์ธ เอนเนอร์ยี 1 จำกัด (“SEE1”) ให้กับ SUS Thailand Holding Limited (“SUS”) โดยได้รับเงินชำระค่าหุ้นจำนวน 399,999,996 บาท และได้โอนสิทธิเรียกร้องในเงินกู้ยืมทั้งหมด (ประกอบด้วยเงินต้นและดอกเบี้ย) ที่ SEE1 มีอยู่กับ SEE ภายหลังจากที่ดำเนินการจำหน่ายหุ้นสามัญดังกล่าวแล้ว ทำให้ SEE1 และ SEE8 (ซึ่ง SEE1 ถือหุ้น 100%) สิ้นสภาพการเป็นบริษัทย่อยของบริษัท



SUPER ENERGY CORPORATION
PUBLIC COMPANY LIMITED

SUPER ENERGY CORPORATION PUBLIC COMPANY LIMITED

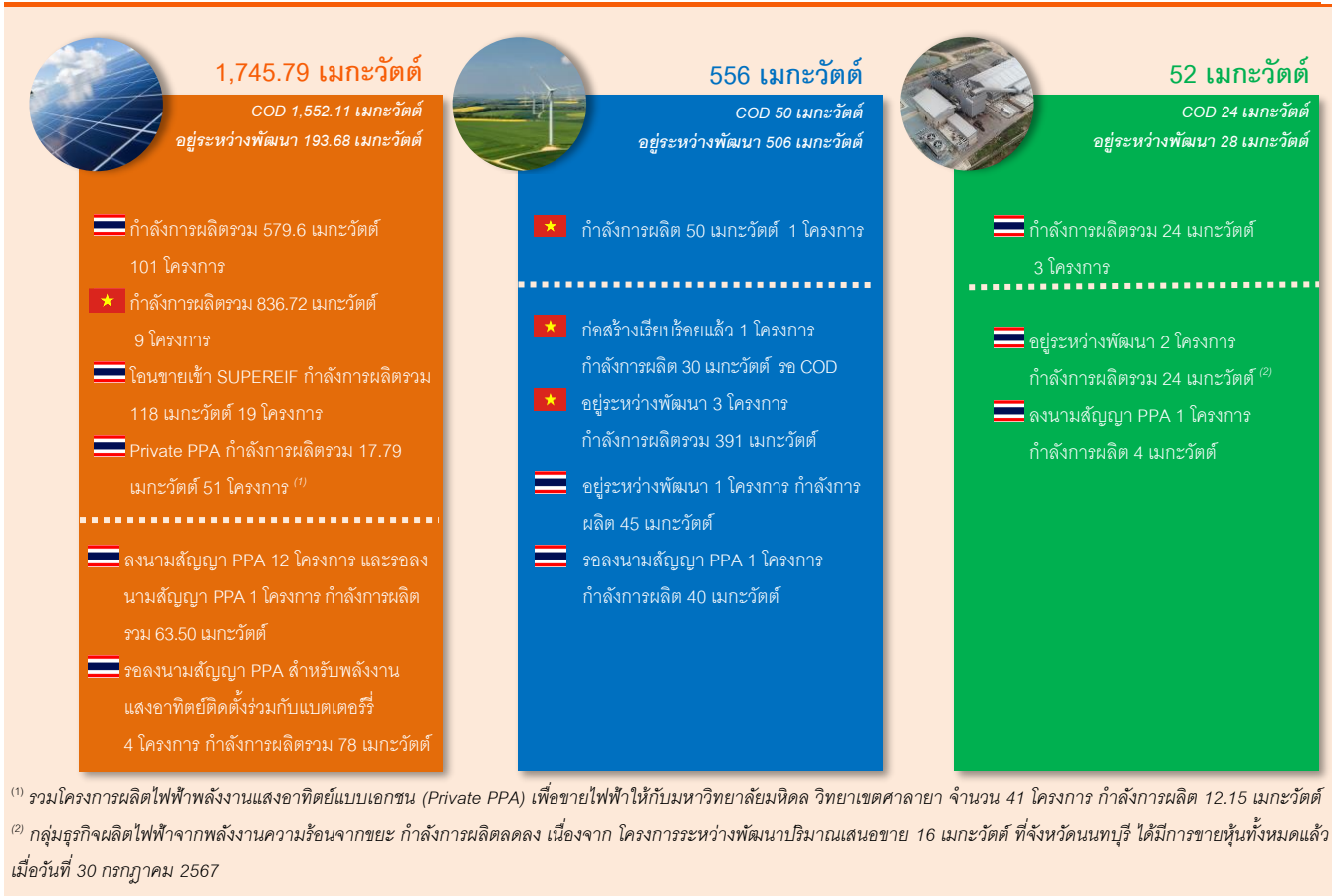
HEAD OFFICE :

223/61, 14th Fl., Country Complex Tower A. Sunpawut Rd., Bangna Tai,
Bangna, Bangkok 10260, Thailand.

Tax ID:0107547000958 Tel : (662) 361-5599 Fax:(662) 361-5036

กำลังการผลิตตาม PPA รวม 2,353.79 เมกะวัตต์

เปิดดำเนินการแล้ว 1,626.11 เมกะวัตต์




(1) รวมโครงการผลิตไฟฟ้าพลังงานแสงอาทิตย์แบบเอกชน (Private PPA) เพื่อขายไฟฟ้าให้กับมหาวิทยาลัยมหิดล วิทยาเขตศาลายา จำนวน 41 โครงการ กำลังการผลิต 12.15 เมกะวัตต์
 (2) กลุ่มธุรกิจผลิตไฟฟ้าจากพลังงานความร้อนจากขยะ กำลังการผลิตลดลง เนื่องจาก โครงการระหว่างพัฒนาปริมาณเสนอขาย 16 เมกะวัตต์ ที่จังหวัดนนทบุรี ได้มีการขายหุ้นทั้งหมดแล้ว เมื่อวันที่ 30 กรกฎาคม 2567

การวิเคราะห์ผลการดำเนินงานไตรมาส 2 สิ้นสุดวันที่ 30 มิถุนายน 2567 และครึ่งปีแรกปี 2567

งบการเงินรวม (หน่วย : ล้านบาท)	ไตรมาส 2/66	ไตรมาส 2/67	เพิ่มขึ้น (ลดลง)	%	ครึ่งปีแรก ปี 2566	ครึ่งปีแรก ปี 2567	เพิ่มขึ้น (ลดลง)	%
รายได้จากการขายและการให้บริการ	2,413.30	2,465.65	52.36	2.17%	5,083.04	5,178.45	95.41	1.88%
ต้นทุนขายและการให้บริการ	(1,223.24)	(1,254.81)	31.57	2.58%	(2,427.76)	(2,504.91)	77.15	3.18%
กำไรขั้นต้น	1,190.06	1,210.84	20.78	1.75%	2,655.29	2,673.54	18.25	0.69%
ค่าใช้จ่ายในการขายและบริหาร	(330.60)	(180.48)	(150.12)	-45.41%	(549.13)	(449.18)	(99.95)	-18.20%
กำไรจากการดำเนินงาน	859.46	1,030.36	170.90	19.88%	2,106.15	2,224.36	118.21	5.61%
รายได้อื่น	6.01	44.71	38.69	643.47%	55.06	63.81	8.75	15.89%
รายได้ทางการเงิน	38.54	43.32	4.78	12.41%	69.48	79.60	10.12	14.56%
กำไร(ขาดทุน)จากการวัดมูลค่ายุติธรรมสินทรัพย์ทางการเงิน	37.06	7.43	(29.63)	-79.96%	(1.51)	1.58	3.09	204.64%
ส่วนแบ่งกำไรจากเงินลงทุนในบริษัทร่วมที่ใช้วิธีส่วนได้เสีย	20.25	19.84	(0.41)	-2.03%	42.51	39.86	(2.65)	-6.24%
กำไรก่อนดอกเบี้ยจ่ายและภาษีเงินได้	961.32	1,145.66	184.34	19.18%	2,271.70	2,409.21	137.51	6.05%
ต้นทุนทางการเงิน	(914.86)	(968.59)	53.73	5.87%	(1,789.27)	(2,010.95)	221.68	12.39%
กำไรก่อนภาษีเงินได้	46.46	177.06	130.6	281.10%	482.43	398.26	(84.17)	-17.45%
รายได้ (ค่าใช้จ่าย) ภาษีเงินได้	(16.50)	(22.29)	(5.80)	-35.13%	(33.62)	164.38	198.00	588.93%
กำไรก่อนหักผลกระทบจากอัตราแลกเปลี่ยน	29.96	154.77	124.81	416.59%	448.81	562.64	113.83	25.36%
กำไร(ขาดทุน)จากการแลกเปลี่ยนเงินตราต่างประเทศ - สุทธิ	36.75	(500.61)	(537.36)	-1,462.23%	133.31	(753.30)	(886.61)	-665.08%
กำไรสำหรับงวด	66.71	(345.84)	(412.55)	-618.40%	582.12	(190.66)	(772.77)	-132.75%



เปรียบเทียบกำไรขั้นต้นและกำไรสำหรับงวด ไตรมาส 2 ปี 2567 และครึ่งปีแรกปี 2567



กำไรขั้นต้น

บริษัทมีกำไรขั้นต้นสำหรับไตรมาส 2 ปี 2567 จำนวน 1,210.84 ล้านบาท เพิ่มขึ้น 20.78 ล้านบาท หรือเพิ่มขึ้น 1.75% เมื่อเทียบกับช่วงเวลาเดียวกันกับปีก่อน ซึ่งสอดคล้องกับรายได้ที่เพิ่มขึ้น

สำหรับครึ่งปีแรกปี 2567 บริษัทมีกำไรขั้นต้นจำนวน 2,673.54 ล้านบาท เพิ่มขึ้น 18.25 ล้านบาท หรือเพิ่มขึ้น 0.69% เมื่อเทียบกับช่วงเวลาเดียวกันกับปีก่อน ด้วยเหตุผลหลักเดียวกันกับที่กล่าวข้างต้น

กำไรสำหรับงวด

ไตรมาส 2 ปี 2567 บริษัทมี EBITDA จำนวน 2,069.83 ล้านบาท แต่เมื่อรวมกับ (1) ต้นทุนทางการเงินที่เพิ่มขึ้น จากอัตราดอกเบี้ยที่เพิ่มขึ้น จำนวน 968.59 ล้านบาท และ (2) ผลขาดทุนจากอัตราแลกเปลี่ยน ทั้งในสกุลเงินดอลลาร์สหรัฐและสกุลเงินเวียดนามดอง จำนวน 550.61 ล้านบาท ทำให้บริษัทมีผลขาดทุนสำหรับงวดเท่ากับ 345.84 ล้านบาท

สำหรับครึ่งปีแรกปี 2567 บริษัทมี EBITDA จำนวน 4,274.84 ล้านบาท หรือคิดเป็น EBITDA Margin 83% ที่สะท้อนความสามารถในการทำกำไรจากการดำเนินงานของบริษัทในระดับเดียวกับปีก่อน แต่เมื่อรวมกับ (1) ต้นทุนทางการเงินที่เพิ่มขึ้น จากอัตราดอกเบี้ยที่เพิ่มขึ้น จำนวน 2,010.95 ล้านบาท และ (2) ผลขาดทุนจากอัตราแลกเปลี่ยน ทั้งในสกุลเงินดอลลาร์สหรัฐและสกุลเงินเวียดนามดอง จำนวน 753.30 ล้านบาท ทำให้บริษัทมีผลขาดทุนสำหรับงวดเท่ากับ 190.66 ล้านบาท

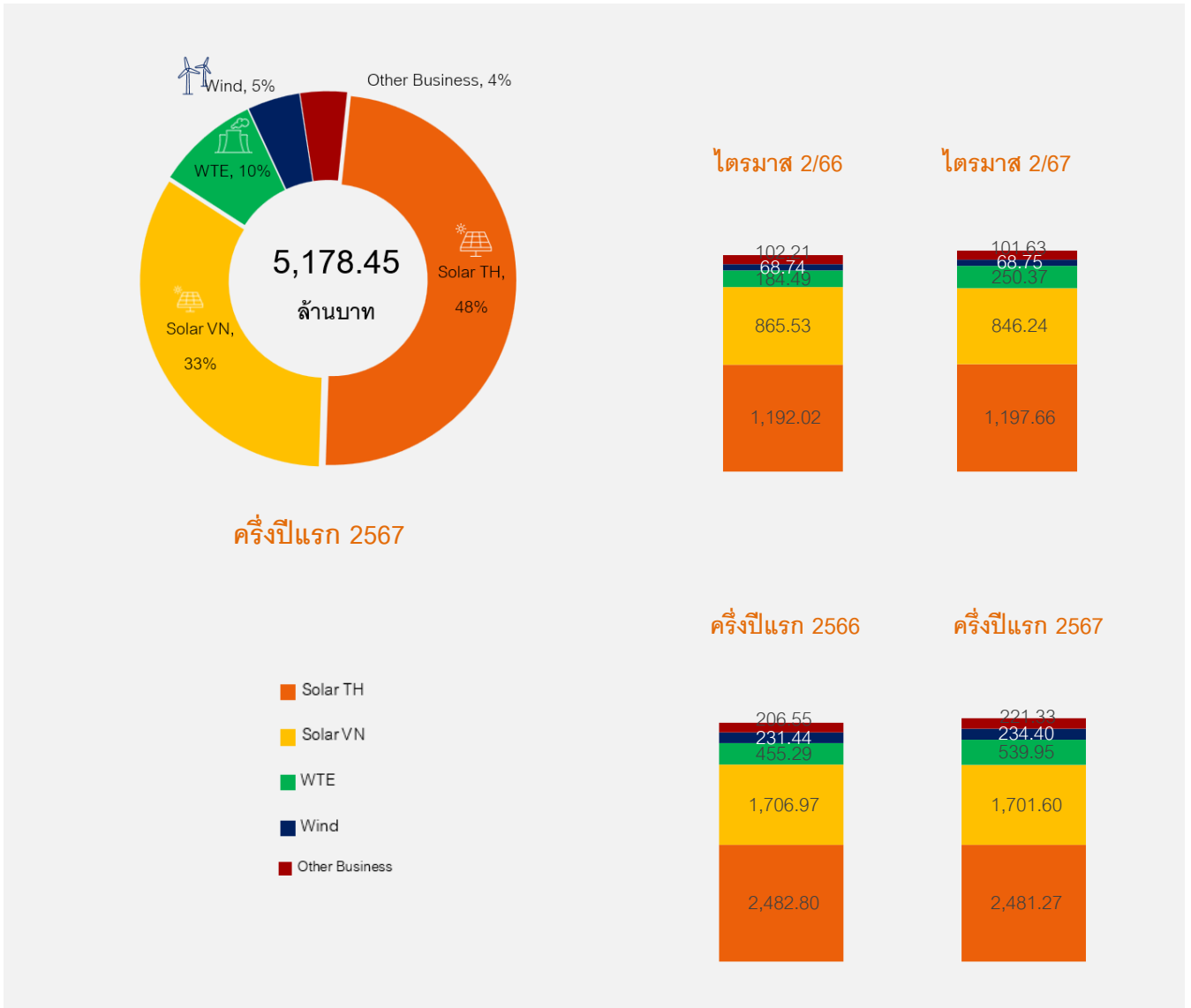
วิเคราะห์เปรียบเทียบผลการดำเนินงาน ไตรมาส 2 สิ้นสุดวันที่ 30 มิถุนายน 2567 และครึ่งปีแรกปี 2567

(1) รายได้รวม

รายได้รวม (หน่วย : ล้านบาท)	ไตรมาส 2/66	ไตรมาส 2/67	เพิ่มขึ้น (ลดลง)	%	ครึ่งแรก ปี 2566	ครึ่งปีแรก ปี 2567	เพิ่มขึ้น (ลดลง)	%
1. รายได้จากการขายและการให้บริการ	2,413.30	2,465.65	52.35	2.17%	5,083.04	5,178.45	95.41	1.88%
1.1 รายได้จากโครงการพลังงานแสงอาทิตย์	2,057.55	2,044.90	(12.65)	-0.61%	4,189.77	4,182.87	(6.90)	-0.16%
- โครงการพลังงานแสงอาทิตย์ในประเทศไทย	1,192.02	1,197.66	5.64	0.47%	2,482.80	2,481.27	(1.53)	-0.06%
- โครงการพลังงานแสงอาทิตย์ในประเทศเวียดนาม	865.53	847.24	(18.29)	-2.11%	1,706.97	1,701.60	(5.38)	-0.32%
1.2 รายได้จากโครงการโรงไฟฟ้าพลังงานขยะ	184.49	250.37	65.89	35.71%	455.29	539.95	84.66	18.59%
1.3 รายได้จากโครงการโรงไฟฟ้าพลังงานลม	68.75	68.75	(0.01)	-0.02%	231.44	234.30	2.86	1.24%
1.4 รายได้จากธุรกิจน้ำประปาและน้ำดิบ	59.15	53.41	(5.73)	-9.69%	114.01	110.02	(3.99)	-3.50%
1.5 รายได้จากธุรกิจเทคโนโลยีสารสนเทศ	20.10	21.47	1.37	6.81%	38.57	42.66	4.10	10.62%
1.6 อื่นๆ	23.26	26.75	3.49	15.01%	53.97	68.65	14.68	27.21%
2. รายได้ทางการเงิน	38.54	43.32	4.78	12.41%	69.48	79.60	10.12	14.56%
3. รายได้อื่น	6.01	44.71	38.69	643.47%	55.06	63.81	8.75	15.89%
รวมรายได้ (1)+(2)+(3)	2,457.85	2,553.68	95.83	3.90%	5,207.58	5,321.86	114.28	2.19%



รายได้จากการขายและการให้บริการ



รายได้จากโครงการพลังงานแสงอาทิตย์ในประเทศไทย

ไตรมาส 2 ปี 2567 บริษัทมีรายได้จากโครงการพลังงานแสงอาทิตย์ในประเทศไทย จำนวน 1,197.66 ล้านบาท เพิ่มขึ้น 5.64 ล้านบาท หรือเพิ่มขึ้น 0.47% จากค่าความเข้มแสงที่เพิ่มขึ้น

สำหรับครึ่งปีแรกปี 2567 บริษัทมีรายได้จากโครงการพลังงานแสงอาทิตย์ในประเทศไทยจำนวน 2,481.27 ล้านบาท ลดลง 1.53 ล้านบาท หรือลดลง 0.06% เกิดจากค่าความเข้มแสงที่ลดลงเพียงเล็กน้อยในไตรมาส 1 ปี 2567

รายได้จากโครงการพลังงานแสงอาทิตย์ในประเทศเวียดนาม

ไตรมาส 2 ปี 2567 บริษัทมีรายได้จากโครงการพลังงานแสงอาทิตย์ที่ประเทศเวียดนามจำนวน 847.24 ล้านบาท ลดลง 18.29 ล้านบาท หรือลดลง 2.11% เกิดจากค่าความเข้มแสงลดลงเล็กน้อยซึ่งเป็นไปตามสภาพอากาศและฤดูกาลที่ประเทศเวียดนาม

สำหรับครึ่งปีแรกปี 2567 บริษัทมีรายได้ลดลง 5.38 ล้านบาท หรือลดลง 0.32% ด้วยเหตุผลเดียวกันกับที่กล่าวข้างต้น

รายได้จากโครงการโรงไฟฟ้าพลังงานความร้อนจากขยะ

ไตรมาส 2 ปี 2567 บริษัทมีรายได้จากโครงการพลังงานความร้อนจากขยะ จำนวน 250.37 ล้านบาท เพิ่มขึ้น 65.89 ล้านบาท หรือเพิ่มขึ้น 35.71% จากการปรับขึ้นของอัตราซื้อไฟฟ้าส่วนแปรผัน (FiT) ของโครงการโรงไฟฟ้าพลังงานความร้อนจากขยะที่จังหวัด

HEAD OFFICE :

223/61, 14th Fl., Country Complex Tower A. Sunpawut Rd., Bangna Tai,
Bangna, Bangkok 10260, Thailand.

Tax ID:0107547000958 Tel : (662) 361-5599 Fax:(662) 361-5036

หนองคาย จำนวนประมาณ 24.78 ล้านบาท และอีกจำนวนประมาณ 54.55 ล้านบาท เป็นผลมาจากการปรับปรุงประสิทธิภาพของอุปกรณ์ตามแผนการซ่อมบำรุงประจำปี เมื่อช่วงไตรมาส 2 ปี 2566 ของโครงการ SEE6 ที่จังหวัดพิจิตร

ในขณะเดียวกัน โครงการ GPE ที่จังหวัดสระแก้ว มีรายได้ลดลงประมาณ 13.64 ล้านบาทจากการปรับลดค่า Ft เมื่อเทียบกับไตรมาสเดียวกันกับปีก่อน

สำหรับครึ่งปีแรกปี 2567 บริษัทมีรายได้ 539.95 ล้านบาท เพิ่มขึ้น 84.66 ล้านบาท หรือเพิ่มขึ้น 18.59% ด้วยเหตุผลเดียวกันกับที่กล่าวข้างต้น

รายได้จากโครงการโรงไฟฟ้าพลังงานลม

ไตรมาส 2 ปี 2567 บริษัทมีรายได้ 68.74 ล้านบาท ใกล้เคียงกับไตรมาส 2 ปี 2566

สำหรับครึ่งปีแรกปี 2567 บริษัทมีรายได้ 234.30 ล้านบาท เพิ่มขึ้น 2.86 ล้านบาท หรือเพิ่มขึ้น 1.24% เกิดจากสภาพอากาศในภาพรวมและความเร็วลมเฉลี่ยโดยรวมดีขึ้นกว่าปีก่อน จึงทำให้รายได้เพิ่มขึ้น

ธุรกิจอื่น ๆ⁽¹⁾

ไตรมาส 2 ปี 2567 บริษัทมีรายได้จากธุรกิจอื่น ๆ จำนวน 101.64 ล้านบาท ใกล้เคียงกับไตรมาส 2 ปี 2566

สำหรับครึ่งปีแรกปี 2567 บริษัทมีรายได้จากธุรกิจอื่น ๆ จำนวน 221.33 ล้านบาท เพิ่มขึ้น 14.79 ล้านบาท หรือเพิ่มขึ้น 7.16% ซึ่งส่วนใหญ่เพิ่มขึ้นจากรายได้จากการขาย International Renewable Energy Certificate หรือ I-REC ที่มีปริมาณการขายเพิ่มขึ้นเมื่อเทียบกับปีก่อน

⁽¹⁾ ธุรกิจผลิตและจำหน่ายน้ำ, ธุรกิจเทคโนโลยีสารสนเทศและการสื่อสารและอื่น ๆ

รายได้อื่น

บริษัทมีรายได้อื่นในไตรมาส 2 ปี 2567 จำนวน 44.71 ล้านบาท เพิ่มขึ้น 38.69 ล้านบาท หรือเพิ่มขึ้น 643.47% เนื่องจากบริษัท มีเดีย มาร์ค จำกัด (“MM”) ได้รับค่าสินไหมทดแทนจากความเสียหายของอุปกรณ์ที่ลัดวงจร เมื่อเดือนพฤษภาคม 2567 จำนวนประมาณ 22.22 ล้านบาท

(2) ต้นทุนขายและบริการ

บริษัทมีต้นทุนขายและบริการในไตรมาส 2 ปี 2567 จำนวน 1,254.81 ล้านบาท เพิ่มขึ้น 31.57 ล้านบาท หรือเพิ่มขึ้น 2.58% เมื่อเปรียบเทียบกับช่วงเดียวกันของปีก่อน ซึ่งสอดคล้องกับการเติบโตของรายได้

สำหรับครึ่งปีแรกปี 2567 บริษัทมีต้นทุนขายและบริการ จำนวน 2,504.91 ล้านบาท เพิ่มขึ้น 77.15 ล้านบาท หรือเพิ่มขึ้น 3.18% ด้วยเหตุผลหลักเดียวกันกับที่กล่าวข้างต้น

(3) กำไรขั้นต้น

รายละเอียด	ไตรมาส 2 ปี 2566		ไตรมาส 2 ปี 2567		ครึ่งปีแรกปี 2566		ครึ่งปีแรกปี 2567	
	กำไรขั้นต้น (ล้านบาท)	อัตรากำไรขั้นต้น (%)	กำไรขั้นต้น (ล้านบาท)	อัตรากำไรขั้นต้น (%)	กำไรขั้นต้น (ล้านบาท)	อัตรากำไรขั้นต้น (%)	กำไรขั้นต้น (ล้านบาท)	อัตรากำไรขั้นต้น (%)
โครงการพลังงานแสงอาทิตย์ในประเทศไทย	696.80	58.46%	687.35	57.39%	1,500.14	60.42%	1,470.75	59.27%
โครงการพลังงานแสงอาทิตย์ในประเทศเวียดนาม	447.55	51.71%	426.55	50.35%	888.83	52.07%	866.68	50.93%
โครงการโรงไฟฟ้าพลังงานความร้อนจากขยะ	(5.93)	-3.21%	46.14	18.43%	68.87	15.13%	137.42	25.45%
โครงการโรงไฟฟ้าพลังงานลม	22.61	32.89%	23.72	34.50%	137.63	59.47%	144.1	61.50%
ธุรกิจอื่น ๆ ⁽¹⁾	29.02	28.31%	27.09	26.65%	59.81	28.96%	54.59	24.66%
กำไรขั้นต้น	1,190.06	49.31%	1,210.84	49.11%	2,655.29	52.24%	2,673.54	51.63%

⁽¹⁾ ธุรกิจผลิตและจำหน่ายน้ำ, ธุรกิจเทคโนโลยีสารสนเทศและการสื่อสารและอื่น ๆ

(4) ค่าใช้จ่ายในการขายและบริหาร

บริษัทมีค่าใช้จ่ายในการขายและบริหารในไตรมาส 2 ปี 2567 จำนวน 180.48 ล้านบาท ลดลง 150.12 ล้านบาทหรือลดลง 45.41% ซึ่งส่วนใหญ่มาจากการลดลงของค่าที่ปรึกษาเกี่ยวกับการขายหุ้นสัดส่วน 49% ของ SOLAR NT HOLDING PTE. LTD. เฟส 1 ประมาณ 50.92 ล้านบาท ที่เป็นค่าใช้จ่ายในลักษณะ one-time และลดลงจากรายการปรับปรุงทางบัญชีจำนวนรวมประมาณ 67.26 ล้านบาท ของโครงการโรงไฟฟ้าพลังงานงานทดแทนที่ประเทศเวียดนาม ซึ่งประกอบไปด้วย (1) รายการปรับปรุงภาษี หัก ณ ที่จ่าย ค้างนาน จำนวน 19.98 ล้านบาท (2) รายการปรับปรุงค่าใช้จ่ายทางบัญชีสำหรับเงินจ่ายล่วงหน้าจำนวน 33.87 ล้านบาท และ (3) รายการปรับปรุงค่าใช้จ่ายทางภาษีนำเข้าใน ประเทศเวียดนาม จำนวน 8.45 ล้านบาท

สำหรับครึ่งปีแรกปี 2567 บริษัทมีค่าใช้จ่ายในการขายและบริหารลดลง 99.95 ล้านบาท หรือลดลง 18.20% ด้วยเหตุผลเดียวกับ นอกจากนี้ มีค่าใช้จ่ายเพิ่มขึ้นจากการตั้งค่าเผื่อค่างานของสินทรัพย์ในโครงการภายใต้การดำเนินงานของบริษัท มีเดีย มาร์ค จำกัด ที่เกิดความเสียหายของอุปกรณ์ที่ลัดวงจรจำนวน 25.90 ล้านบาทจากไตรมาส 2 ปี 2566

(5) ต้นทุนทางการเงิน

บริษัทมีต้นทุนทางการเงินไตรมาส 2 ปี 2567 จำนวน 968.59 ล้านบาท เพิ่มขึ้น 53.73 ล้านบาท หรือเพิ่มขึ้น 5.87% สาเหตุหลักมาจากการปรับตัวเพิ่มขึ้นของอัตราดอกเบี้ยเมื่อเทียบกับช่วงเวลาเดียวกันกับปีก่อน ทั้งอัตราดอกเบี้ยการกู้ยืมที่เป็นสกุลเงินบาทและสกุลเงิน ต่างประเทศ ที่มีอัตราดอกเบี้ยเฉลี่ยเพิ่มขึ้นจาก 5.2% เป็น 6.1% และเพิ่มขึ้นจาก 8.3% เป็น 9.5% ตามลำดับ

สำหรับครึ่งปีแรกปี 2567 บริษัทมีต้นทุนทางการเงิน เพิ่มขึ้น 221.68 ล้านบาท หรือเพิ่มขึ้น 12.39% ด้วยเหตุผลหลักเดียวกันกับที่กล่าว ข้างต้น

(6) รายได้(ค่าใช้จ่าย)ภาษีเงินได้

ครึ่งปีแรกปี 2567 บริษัทมีรายได้ภาษีเงินได้ 164.38 ล้านบาท เพิ่มขึ้น 198 ล้านบาท หรือเพิ่มขึ้น 588.93% สาเหตุหลักมาจากการ บริหารจัดการด้านภาษี จากการใช้ประโยชน์จากผลขาดทุนสุทธิทางภาษีของกลุ่มบริษัทในช่วงไตรมาส 1 ปี 2567

งบแสดงฐานะทางการเงินรวม ณ วันที่ 30 มิถุนายน 2567

งบการเงินรวม (หน่วย: ล้านบาท)	31 ธันวาคม 2566	30 มิถุนายน 2567	เพิ่มขึ้น/(ลดลง)	%เปลี่ยนแปลง
สินทรัพย์หมุนเวียน	5,179.72	12,088.32	6,908.59	133.38%
สินทรัพย์ไม่หมุนเวียน	76,524.84	70,873.13	(5,651.71)	-7.39%
รวมสินทรัพย์	81,704.56	82,961.44	1,256.88	1.54%
หนี้สินหมุนเวียน	26,090.70	34,299.34	8,208.65	31.46%
หนี้สินไม่หมุนเวียน	33,666.83	26,830.09	(6,836.73)	-20.31%
รวมหนี้สิน	59,757.53	61,129.44	1,371.91	2.30%
ส่วนของผู้ถือหุ้น	21,947.03	21,832.01	(115.03)	-0.52%
รวมหนี้สินและส่วนของผู้ถือหุ้น	81,704.56	82,961.44	1,256.88	1.54%

สินทรัพย์

ณ วันที่ 30 มิถุนายน 2567 บริษัทมีสินทรัพย์รวม 82,961.44 ล้านบาท เพิ่มขึ้นจากสินทรัพย์รวม ณ วันที่ 31 ธันวาคม 2566 จำนวน 1,256.88 ล้านบาท หรือเพิ่มขึ้น 1.54% โดยมีรายการสำคัญหลัก ดังนี้

สินทรัพย์หมุนเวียน

- ลูกหนี้การค้าและลูกหนี้หมุนเวียนอื่น เพิ่มขึ้น 172.05 ล้านบาท หรือเพิ่มขึ้น 4.80% ส่วนใหญ่เกิดจากลูกหนี้การค้าการไฟฟ้าของกลุ่มบริษัทที่ประเทศเวียดนามเพิ่มขึ้นประมาณ 395.92 ล้านบาท เนื่องด้วยในปี 2567 ประเทศเวียดนามอยู่ในช่วงเปลี่ยนแปลง



**SUPER ENERGY CORPORATION
PUBLIC COMPANY LIMITED**

SUPER ENERGY CORPORATION PUBLIC COMPANY LIMITED

HEAD OFFICE :

223/61, 14th Fl., Country Complex Tower A. Sunpawut Rd., Bangna Tai,

Bangna, Bangkok 10260, Thailand.

Tax ID:0107547000958 Tel : (662) 361-5599 Fax:(662) 361-5036

รัฐบาล จึงทำให้การจ่ายชำระเงินล่าช้า ซึ่งภายหลังรอบระยะเวลารายงานกลุ่มบริษัทดังกล่าวได้รับชำระเงินค่าไฟฟ้าแล้วจำนวน 200.18 ล้านบาท ส่วนที่เหลือค้างชำระ อยู่ระหว่างการติดตามทวงถาม และคาดว่าจะได้รับชำระหนี้ทั้งหมดตามปกติต่อไป อย่างไรก็ตามกลุ่มบริษัทได้พิจารณาปรับมูลค่าเพื่อผลขาดทุนทางด้านเครดิตเพิ่มขึ้นจำนวน 41.85 ล้านบาท

- สินทรัพย์ไม่หมุนเวียนที่ถือไว้เพื่อขายจำนวน 6,366.62 ล้านบาท เป็นการจัดประเภทสินทรัพย์ของกลุ่ม SUNFLOWER ที่คณะกรรมการได้มีมติอนุมัติการเข้าลงนามในสัญญาซื้อขายแบบมีเงื่อนไขบังคับก่อน เมื่อวันที่ 28 กุมภาพันธ์ 2567 และต่อมาได้มีการเข้าลงนามในสัญญาดังกล่าว เมื่อวันที่ 4 พฤษภาคม 2567 ซึ่งมีบริษัทย่อยทางอ้อมที่ดำเนินโครงการโรงไฟฟ้าพลังงานแสงอาทิตย์ในประเทศไทย จำนวน 8 บริษัท กำลังการผลิตรวม 139.40 เมกะวัตต์

สินทรัพย์ไม่หมุนเวียน

- สินทรัพย์ทางการเงินไม่หมุนเวียนอื่นลดลง 135.34 ล้านบาท หรือลดลง 36.76% จากการวัดมูลค่ายุติธรรมของหุ้นสามัญของบริษัท เอเชีย ฟริชชีน จำกัด (มหาชน) หรือ (APCS) ในสัดส่วนการถือหุ้น 13.67%
- ลูกหนี้ตามสัญญาเช่าเงินลงทุนไม่หมุนเวียน เพิ่มขึ้น 95.08 ล้านบาท หรือเพิ่มขึ้น 31.40% จากกลุ่มบริษัทมีสัญญาซื้อขายไฟระหว่างเอกชน (Private PPA) โดยสัญญา มีระยะเวลา 15 - 20 ปี ซึ่งสอดคล้องกับแผนขยายธุรกิจไปยังภาคเอกชนในโครงการสัญญาซื้อขายไฟฟ้าระหว่างเอกชนกับเอกชน (Private PPA) ของกลุ่มบริษัท
- อสังหาริมทรัพย์เพื่อการลงทุน เพิ่มขึ้น 576.03 ล้านบาท หรือเพิ่มขึ้น 372.94% มีที่ดินบางส่วนของกลุ่มบริษัทในประเทศไทย ให้บุคคลภายนอกเช่าที่ดิน จึงมีการจัดประเภทให้เป็นไปตามมาตรฐานบัญชี
- ที่ดิน อาคารและอุปกรณ์ ลดลง 5,071.51 ล้านบาท หรือลดลง 8.88% ซึ่งส่วนใหญ่เป็นผลมาจากการจัดประเภทสินทรัพย์ของกลุ่ม SUNFLOWER ไปเป็นสินทรัพย์ไม่หมุนเวียนที่ถือไว้เพื่อขายจำนวนประมาณ 5,330.84 ล้านบาท
- สินทรัพย์ไม่มีตัวตนอื่น ลดลง 87.67 ล้านบาท หรือลดลง 13.29% ซึ่งส่วนใหญ่ลดลงจากการจัดประเภทสินทรัพย์ของกลุ่ม SUNFLOWER ไปเป็นสินทรัพย์ไม่หมุนเวียนที่ถือไว้เพื่อขาย
- สิทธิในการดำเนินการผลิตและจำหน่ายไฟฟ้า ลดลง 505.81 ล้านบาท หรือลดลง 8.77% ในจำนวนนี้ประมาณ 443.48 ล้านบาท ได้จัดประเภทสินทรัพย์ของกลุ่ม SUNFLOWER ไปเป็นสินทรัพย์ไม่หมุนเวียนที่ถือไว้เพื่อขาย
- สินทรัพย์ภาษีเงินได้รอการตัดบัญชี เพิ่มขึ้น 234.62 ล้านบาท หรือเพิ่มขึ้น 51.95% โดยส่วนใหญ่เกิดจากการรับรู้ผลขาดทุนทางภาษีที่ยังไม่ได้ใช้ จำนวน 181.10 ล้านบาท เนื่องจากกลุ่มบริษัทได้พิจารณาถึงความเป็นไปได้ที่จะมีผลกำไรจากการขายเงินลงทุนในกลุ่ม SUNFLOWER และกำไรจากการขายเงินลงทุนใน SEE1 และ SEE8

หนี้สิน

ณ วันที่ 30 มิถุนายน 2567 บริษัทมีหนี้สินรวม 61,129.44 ล้านบาท เพิ่มขึ้น 1,371.91 ล้านบาท หรือเพิ่มขึ้น 2.30% เมื่อเทียบกับ ณ วันที่ 31 ธันวาคม 2566 ในภาพรวมเกิดจากเบิกเงินกู้ยืมจากสถาบันการเงินสกุลต่างประเทศ (Trust Receipt) เพื่อใช้ชำระค่าสินค้าในการก่อสร้างโรงไฟฟ้าพลังงานลม โครงการ Bac Lieu Wind Power ที่ประเทศเวียดนาม จำนวนประมาณ 1,010.45 ล้านบาท มีผลกระทบของอัตราแลกเปลี่ยนส่งผลให้เงินกู้ยืมระยะสั้นสกุลดอลลาร์สหรัฐเพิ่มขึ้น 827.23 ล้านบาท และมีเจ้าหนี้การค้าและเจ้าหนี้หมุนเวียนอื่นเพิ่มขึ้นประมาณ 303.07 ล้านบาท จากการซื้ออุปกรณ์ เพื่อเพิ่มประสิทธิภาพในการผลิตไฟฟ้าและจากโครงการที่อยู่ระหว่างพัฒนา

อย่างไรก็ตาม บริษัทได้มีชำระคืนเงินกู้ยืมจากสถาบันการเงินและหุ้นกู้ที่ครบกำหนดไถ่ถอนตามกำหนดเวลา ซึ่งเป็นไปตามนโยบายหลักที่บริษัทให้ความสำคัญในการบริหารจัดการมาโดยตลอด และหากพิจารณาจากอัตราส่วนทางการเงินที่แสดงถึงโครงสร้างทางการเงิน ณ วันที่ 30 มิถุนายน 2567 อัตราส่วนหนี้สินต่อส่วนของผู้ถือหุ้น เท่ากับ 2.80 เท่า ซึ่งยังเป็นไปตามเงื่อนไขที่บริษัทให้ไว้แก่สถาบันการเงิน

นอกจากนี้ ภายหลังรอบรายงานระยะเวลาตามบัญชีสิ้นสุด ณ วันที่ 30 มิถุนายน 2567 บริษัทได้นำเงินที่ได้รับจากการขายหุ้นในกลุ่ม SUNFLOWER นำไปชำระคืนหนี้สินกับสถาบันการเงินเป็นจำนวน 3,366.93 ล้านบาท



SUPER ENERGY CORPORATION
PUBLIC COMPANY LIMITED

SUPER ENERGY CORPORATION PUBLIC COMPANY LIMITED

HEAD OFFICE :

223/61, 14th Fl., Country Complex Tower A. Sunpawut Rd., Bangna Tai,
Bangna, Bangkok 10260, Thailand.

Tax ID:0107547000958 Tel : (662) 361-5599 Fax:(662) 361-5036

ส่วนของผู้ถือหุ้น

ณ วันที่ 30 มิถุนายน 2567 บริษัทมีส่วนของผู้ถือหุ้น 21,832.01 ล้านบาท ลดลงจากส่วนของผู้ถือหุ้น ณ วันที่ 31 ธันวาคม 2566 จำนวน 115.03 ล้านบาท หรือลดลง 0.52% จากการรับรู้ผลขาดทุนจากการดำเนินงานในไตรมาส 2 ปี 2567

ทั้งนี้ บริษัทมีความมุ่งมั่นที่จะพัฒนาศักยภาพในการดำเนินงานด้านธุรกิจพลังงานทดแทน เพื่อเป็นผู้นำในธุรกิจดังกล่าว โดยมีเป้าหมายที่จะสร้างผลตอบแทนให้แก่ผู้ถือหุ้นและผู้ที่เกี่ยวข้องอย่างต่อเนื่องในระยะยาว

จึงเรียนมาเพื่อโปรดทราบ

ขอแสดงความนับถือ

-ลงนามโดย-

(นายจอมทรัพย์ โลจายะ)

ประธานเจ้าหน้าที่บริหาร

นักลงทุนสัมพันธ์

พรวิสาข์ มั่งกิจ

โทร. 02-720-7797

e-mail: pornwisa.m@supercorp.co.th