

บริษัท ไพโอเนียร์ มอเตอร์ จำกัด (มหาชน)

PIONEER MOTOR PUBLIC COMPANY LIMITED

ที่. PIMO 6708 / 009

วันที่ 13 สิงหาคม 2567

เรื่อง คำอธิบายและการวิเคราะห์งบการเงินประจำไตรมาสที่ 2 สำหรับผลการดำเนินงานงวด 3 เดือน และ 6 เดือน
สิ้นสุดวันที่ 30 มิถุนายน 2567

เรียน กรรมการและผู้จัดการ
ตลาดหลักทรัพย์แห่งประเทศไทย

บริษัท ไพโอเนียร์ มอเตอร์ จำกัด (มหาชน) ขอเรียนชี้แจงผลการดำเนินงานของบริษัทตามงบการเงินประจำไตรมาสที่ 2 สำหรับงวด 3 เดือน และ 6 เดือน สิ้นสุดวันที่ 30 มิถุนายน 2567 ดังนี้

ภาพรวม

ผลการดำเนินงานของบริษัท ประจำไตรมาสที่ 2 สำหรับงวด 3 เดือน สิ้นสุดวันที่ 30 มิถุนายน 2567 มีผลกำไรจากงบการเงิน จำนวน 33.93 ล้านบาท เปรียบเทียบกับผลการดำเนินงานงวดเดียวกันของปีก่อน มีผลกำไรจากงบการเงินจำนวน 17.90 ล้านบาท คิดเป็นผลกำไรเพิ่มขึ้นจำนวน 16.03 ล้านบาท หรือเพิ่มขึ้นคิดเป็นร้อยละ 89.55


ผลการดำเนินงานของบริษัท ประจำไตรมาสที่ 2 สำหรับงวด 6 เดือน สิ้นสุดวันที่ 30 มิถุนายน 2567 มีผลกำไรจากงบการเงิน จำนวน 74.25 ล้านบาท เปรียบเทียบกับผลการดำเนินงานงวดเดียวกันของปีก่อน มีผลกำไรจากงบการเงินจำนวน 32.72 ล้านบาท คิดเป็นผลกำไรเพิ่มขึ้นจำนวน 41.53 ล้านบาท หรือเพิ่มขึ้นคิดเป็นร้อยละ 126.93

เมื่อเทียบอัตรากำไรสุทธิต่อรายได้รวมพบว่าอัตรากำไรสุทธิสำหรับไตรมาส 2 สำหรับงวด 6 เดือน สิ้นสุดวันที่ 30 มิถุนายน 2567 เท่ากับร้อยละ 11.92 ซึ่งเพิ่มขึ้นจากอัตรากำไรสุทธิต่อรายได้รวมจากช่วงเดียวกันของปีก่อน ที่เป็นร้อยละ 6.34 หลักใหญ่เกิดจากการเพิ่มขึ้นของยอดขายประกอบกับราคาวัตถุดิบหลักที่ลดลงและบริษัทมีกำไรจากอัตราแลกเปลี่ยนเพิ่มมากขึ้นเนื่องจากสกุลเงินดอลลาร์สหรัฐปรับตัวดีขึ้นกว่าปีก่อน อย่างไรก็ตาม บริษัทได้ติดตามสถานการณ์ของการปรับราคาวัตถุดิบอยู่ตลอดเวลาและพยายามบริหารจัดการสินค้าคงคลังเพื่อกักตุนสินค้าเพื่อลดภาระราคาวัตถุดิบที่ผันผวนตามช่วงเวลา

ผลการดำเนินงาน

หน่วย : ล้านบาท

สำหรับงวด 3 เดือน	งบการเงิน สิ้นสุดวันที่ 30/06/67	งบการเงิน สิ้นสุดวันที่ 30/06/66	เพิ่มขึ้น (ลดลง)	
			จำนวนเงิน	ร้อยละ
รายได้จากการขาย	283.33	247.30	36.03	14.57
กำไรสุทธิ	33.93	17.90	16.03	89.55



บริษัท ไฟโอเนียร์ มอเตอร์ จำกัด (มหาชน)

PIONEER MOTOR PUBLIC COMPANY LIMITED

สำหรับงวด 6 เดือน	งบการเงิน สิ้นสุดวันที่ 30/06/67	งบการเงิน สิ้นสุดวันที่ 30/06/66	เพิ่มขึ้น (ลดลง)	
			จำนวนเงิน	ร้อยละ
รายได้จากการขาย	598.59	50019	98.40	19.67
กำไรสุทธิ	74.25	32.72	41.53	126.93

รายได้

รายได้รวมสำหรับไตรมาสที่ 2 สำหรับงวด 3 เดือน สิ้นสุดวันที่ 30 มิถุนายน 2567 บริษัทมีรายได้รวม จำนวน 293.60 ล้านบาท เพิ่มขึ้นจากช่วงเดียวกันของปีก่อน จำนวน 36.57 ล้านบาท หรือเพิ่มขึ้นคิดเป็นร้อยละ 14.23 โดยแบ่งเป็นรายได้จากการขาย จำนวน 283.33 ล้านบาท เพิ่มขึ้นจากช่วงเดียวกันของปีก่อน จำนวน 36.03 ล้านบาท หรือคิดเป็นร้อยละ 14.57 เมื่อเทียบสัดส่วนรายได้จากการขายในประเทศและต่างประเทศ สำหรับไตรมาส 2 ปี 2567 รายได้จากการขายในประเทศคิดเป็นร้อยละ 43 และรายได้จากการขายต่างประเทศคิดเป็นร้อยละ 57 (ไตรมาส 2 ปี 2566: รายได้จากการขายในประเทศคิดเป็นร้อยละ 51 และรายได้จากการขายต่างประเทศคิดเป็นร้อยละ 49)

รายได้รวมประจำไตรมาสที่ 2 สำหรับงวด 6 เดือน สิ้นสุดวันที่ 30 มิถุนายน 2567 บริษัทมีรายได้รวม จำนวน 622.94 ล้านบาท เพิ่มขึ้นจากช่วงเดียวกันของปีก่อน จำนวน 107.15 ล้านบาท หรือเพิ่มขึ้นคิดเป็นร้อยละ 20.77 โดยแบ่งเป็นรายได้จากการขาย จำนวน 598.59 ล้านบาท เพิ่มขึ้นจากช่วงเดียวกันของปีก่อน จำนวน 98.41 ล้านบาท หรือคิดเป็นร้อยละ 19.67 เมื่อเทียบสัดส่วนรายได้จากการขายในประเทศและต่างประเทศ สำหรับไตรมาส 2 ปี 2567 รายได้จากการขายในประเทศคิดเป็นร้อยละ 46 และรายได้จากการขายต่างประเทศคิดเป็นร้อยละ 54 (ไตรมาส 2 ปี 2566 : รายได้จากการขายในประเทศคิดเป็นร้อยละ 56 และรายได้จากการขายต่างประเทศคิดเป็นร้อยละ 44)

หลักใหญ่เกิดจากการเพิ่มขึ้นของยอดขายทุกผลิตภัณฑ์ทั้งในประเทศและต่างประเทศได้แก่ มอเตอร์แอร์ มอเตอร์สระและสปา มอเตอร์ปั้มน้ำ มอเตอร์กำลัง และมอเตอร์ปั้มน้ำ โดยในปีที่ผ่านมาบริษัทมีลูกค้าต่างประเทศรายใหม่ที่มีฐานลูกค้าอยู่ที่ประเทศออสเตรเลียและนิวซีแลนด์ได้ติดต่อให้บริษัทผลิตมอเตอร์หลากหลายรุ่นเพื่อนำไปผลิตเป็นเครื่องใช้ไฟฟ้าต่าง ๆ เช่น มอเตอร์ไอศกรีม , มอเตอร์เครื่องปั่น, มอเตอร์รางรถไฟ เป็นต้น ส่งผลให้ยอดขายเพิ่มขึ้นในปีที่ผ่านมาบริษัทฯ มียอดขายสำหรับลูกค้ารายนี้จำนวน 20 ล้านบาท และในไตรมาสที่ 2 ปี 2567 สำหรับงวด 6 เดือนมียอดขายจำนวน 33.07 ล้านบาท ซึ่งบริษัทคาดว่าลูกค้ารายนี้จะส่งผลต่อการเติบโตของธุรกิจเป็นจำนวนมาก

ด้วยเศรษฐกิจที่ซบเซาและคู่แข่งที่มากขึ้นในปัจจุบัน บริษัทฯ ต้องวิเคราะห์ปัญหาที่เกิดขึ้นเพื่อดำเนินการหาวิธีลดต้นทุนเพื่อปรับราคาให้ลูกค้าสามารถสั่งซื้อได้อย่างต่อเนื่อง แต่ยังคงการผลิตที่มีคุณภาพ ทันสมัย การส่งสินค้าตรงต่อเวลา รวมทั้งการส่งเสริมการขายต่าง ๆ ซึ่งในปัจจุบันมีลูกค้าต่างประเทศที่มีสาขาอยู่ในประเทศไทย ประกอบธุรกิจผลิตพัดลมระบายอากาศที่ติดกับตัวอาคาร ออฟฟิศ และที่ดูคควัน ที่เคยสั่งซื้อกับบริษัทฯ เพียงไม่กี่รุ่นได้ให้ความสนใจและสั่งซื้อสินค้ารายการอื่น ๆ เพิ่มเติมเพื่อส่งไปยังสาขาในต่างประเทศ ที่มีสาขา 10 ประเทศทั่วโลก ในอนาคตลูกค้าแต่ละ

ประเทศของลูกค้ารายนี้อาจสั่งซื้อสินค้าโดยตรงกับบริษัทฯ โดยไม่ผ่านสาขาในประเทศไทยซึ่งส่งผลดีให้ภาพรวมของ บริษัทฯ มีสัดส่วนรายได้จากการขายสินค้าไปยังต่างประเทศนั้นเพิ่มสูงขึ้น

สำหรับรายได้อื่น ประจำปีไตรมาสที่ 2 สำหรับงวด 3 เดือน สิ้นสุดวันที่ 30 มิถุนายน 2567 มีมูลค่าเท่ากับ 10.28 ล้านบาท เพิ่มขึ้นจากช่วงเดียวกันของปีก่อน จำนวน 0.55 ล้านบาท หรือคิดเป็นร้อยละ 5.65

สำหรับรายได้อื่น ไตรมาสที่ 2 สำหรับงวด 6 เดือน สิ้นสุดวันที่ 30 มิถุนายน 2567 มีมูลค่าเท่ากับ 24.35 ล้านบาท เพิ่มขึ้นจากช่วงเดียวกันของปีก่อน จำนวน 8.75 ล้านบาท หรือคิดเป็นร้อยละ 56.09

หลักใหญ่เกิดจากการเพิ่มขึ้นของรายได้จากการขายเศษเหล็กซากประกอบกับบริษัทได้รับผลกำไรจากอัตราแลกเปลี่ยนและกำไรจากการขายสินทรัพย์ทางการเงินหมุนเวียนอื่น

ต้นทุนขาย

ต้นทุนขาย ประจำปีไตรมาสที่ 2 สำหรับงวด 3 เดือน สิ้นสุดวันที่ 30 มิถุนายน 2567 บริษัทมีต้นทุนขายจากงบการเงิน เท่ากับ 222.95 ล้านบาท ซึ่งเพิ่มขึ้นจากช่วงเดียวกันของปีก่อน จำนวน 10.06 ล้านบาท หรือคิดเป็นร้อยละ 4.73 เมื่อวิเคราะห์จากต้นทุนขายต่อรายได้จากการขาย ไตรมาส 2 ปี 2567 คิดเป็นร้อยละ 78.69 ซึ่งปรับตัวดีขึ้นจากต้นทุนขายต่อรายได้จากการขายในไตรมาส 2 ปี 2566 ที่เป็นร้อยละ 86.09

ต้นทุนขาย ประจำปีไตรมาสที่ 2 สำหรับงวด 6 เดือน สิ้นสุดวันที่ 30 มิถุนายน 2567 บริษัทมีต้นทุนขายจากงบการเงิน เท่ากับ 477.47 ล้านบาท ซึ่งเพิ่มขึ้นจากช่วงเดียวกันของปีก่อน จำนวน 45.68 ล้านบาท หรือคิดเป็นร้อยละ 10.58 ซึ่งเป็นไปตามยอดขายที่เพิ่มขึ้นประกอบกับราคาวัตถุดิบหลักปรับราคาลดลงได้แก่ เหล็กซิลิคอน, ลวดทองแดง, อลูมิเนียม และเหล็กสแตนเลสส่งผลให้เมื่อวิเคราะห์จากต้นทุนขายต่อรายได้จากการขาย ไตรมาส 2 ปี 2567 สำหรับงวด 6 เดือน คิดเป็นร้อยละ 79.76 ซึ่งลดลงจากต้นทุนขายต่อรายได้จากการขายในไตรมาส 2 ปี 2566 ที่เป็นร้อยละ 86.33


ค่าใช้จ่ายในการขาย

ค่าใช้จ่ายในการขาย ประจำปีไตรมาสที่ 2 สำหรับงวด 3 เดือน สิ้นสุดวันที่ 30 มิถุนายน 2567 บริษัทมีค่าใช้จ่ายในการขาย จำนวน 11.39 ล้านบาท เพิ่มขึ้นจากช่วงเดียวกันของปีก่อน จำนวน 1.62 ล้านบาท หรือคิดเป็นร้อยละ 16.58

ค่าใช้จ่ายในการขาย ประจำปีไตรมาสที่ 2 สำหรับงวด 6 เดือน สิ้นสุดวันที่ 30 มิถุนายน 2567 บริษัทมีค่าใช้จ่ายในการขาย จำนวน 22.66 ล้านบาท เพิ่มขึ้นจากช่วงเดียวกันของปีก่อน จำนวน 2.98 ล้านบาท หรือคิดเป็นร้อยละ 15.14 ซึ่งเป็นไปตามยอดขายที่เพิ่มขึ้น เช่น ค่าใช้จ่ายในการขนส่งสินค้าที่จำหน่ายไปต่างประเทศ, ค่าตอบแทนพนักงานและค่านายหน้าพนักงานขาย

ค่าใช้จ่ายในการบริหาร

ค่าใช้จ่ายในการบริหาร ประจำปีไตรมาสที่ 2 สำหรับงวด 3 เดือน สิ้นสุดวันที่ 30 มิถุนายน 2567 บริษัทมีค่าใช้จ่ายในการบริหาร จำนวน 16.49 ล้านบาท เพิ่มขึ้นจากงวดเดียวกันของปีก่อน จำนวน 1.80 ล้านบาท หรือคิดเป็นร้อยละ 12.25



บริษัท ไพโอเนียร์ มอเตอร์ จำกัด (มหาชน)

PIONEER MOTOR PUBLIC COMPANY LIMITED

ค่าใช้จ่ายในการบริหาร ประจำปีไตรมาสที่ 2 สำหรับงวด 6 เดือน สิ้นสุดวันที่ 30 มิถุนายน 2567 บริษัทมีค่าใช้จ่ายในการบริหาร จำนวน 29.86 ล้านบาท เพิ่มขึ้นจากงวดเดียวกันของปีก่อน จำนวน 0.58 ล้านบาท หรือคิดเป็นร้อยละ 1.98 ซึ่งมีมูลค่าใกล้เคียงกับงวดเดียวกันของปีก่อน

ฐานะทางการเงิน

สินทรัพย์

ณ วันที่ 30 มิถุนายน 2567 บริษัทมีมูลค่าสินทรัพย์รวมจากงบการเงิน เท่ากับ 1424.42 ล้านบาท เพิ่มขึ้นจาก ณ วันที่ 31 ธันวาคม 2566 จำนวน 149.84 ล้านบาท หรือคิดเป็นเพิ่มขึ้นร้อยละ 11.76 โดยมีรายละเอียด ดังนี้

สินทรัพย์หมุนเวียน จำนวน 997.87 ล้านบาท โดยหลักประกอบด้วย

- เงินสดและรายการเทียบเท่าเงินสด จำนวน 45.14 ล้านบาท เพิ่มขึ้นจากปี 2566 จำนวน 4.6 ล้านบาท หรือคิดเป็นเพิ่มขึ้นร้อยละ 11.35
- สินทรัพย์ทางการเงินหมุนเวียนอื่น ซึ่งเป็นการลงทุนในกองทุนรวมและตราสารหนี้ระยะสั้นของสถาบันการเงิน จำนวน 341.04 ล้านบาท เพิ่มขึ้นจากปี 2566 จำนวน 135.61 ล้านบาท หรือคิดเป็นเพิ่มขึ้นร้อยละ 66.01
- ลูกหนี้การค้า จำนวน 177.75 ล้านบาท เพิ่มขึ้นจากปี 2566 จำนวน 10.79 ล้านบาท หรือคิดเป็นเพิ่มขึ้นร้อยละ 6.46 หลักใหญ่เกิดจากการเพิ่มขึ้นของลูกค้านำเข้าต่างประเทศรายใหม่และลูกค้านำเข้าเดิมแต่เพิ่มการสั่งซื้อมากขึ้น
- ลูกหนี้หมุนเวียนอื่น จำนวน 14.23 ล้านบาท เพิ่มขึ้นจากปี 2566 จำนวน 9.01 ล้านบาท หรือคิดเป็นเพิ่มขึ้นร้อยละ 172.61 โดยหลักเพิ่มขึ้นจากลูกหนี้กรมสรรพากรและเงินจ่ายล่วงหน้าค่าสินค้า
- สินค้าคงเหลือ จำนวน 419.72 ล้านบาท เพิ่มขึ้นจากปี 2566 จำนวน 0.77 ล้านบาท หรือคิดเป็นเพิ่มขึ้นร้อยละ 0.18 เนื่องจากบริษัทฯ มีการกักตุนวัตถุดิบหลักบางชนิดลดน้อยลงเพื่อเป็นการลดภาระในการดูแลรักษาและการจัดเก็บ อีกทั้งในปัจจุบันวัตถุดิบหลักชนิดนี้มีเพียงพอต่อความต้องการของตลาดทำให้บริษัทไม่จำเป็นต้องกักตุนไว้เป็นระยะเวลานาน

สินทรัพย์ไม่หมุนเวียน จำนวน 426.55 ล้านบาท โดยหลักคือ

- ที่ดิน อาคารและอุปกรณ์ จำนวน 420.61 ล้านบาท ลดลงเล็กน้อยจากปี 2566 จำนวน 8.54 ล้านบาท หรือคิดเป็นลดลงร้อยละ 1.99 โดยในปีนี้นับบริษัทฯ มีการลงทุนเครื่องจักรและอุปกรณ์เพิ่มเติมส่วนหนึ่งและอีกส่วนหนึ่งเป็นสินทรัพย์ที่ครบอายุการใช้งานด้วย

หนี้สิน

ณ วันที่ 30 มิถุนายน 2567 บริษัทมีหนี้สินรวมจากงบการเงิน จำนวน 347.41 ล้านบาท เพิ่มขึ้นจาก ณ วันที่ 31 ธันวาคม 2566 จำนวน 98.31 ล้านบาท หรือคิดเป็นเพิ่มขึ้นร้อยละ 39.47 โดยมีรายละเอียดดังนี้



บริษัท ไพโอเนียร์ มอเตอร์ จำกัด (มหาชน)

PIONEER MOTOR PUBLIC COMPANY LIMITED

หนี้สินหมุนเวียน จำนวน 297.03 ล้านบาท โดยหลักประกอบด้วย

- เจ้าหนี้การค้า จำนวน 238.59 ล้านบาท เพิ่มขึ้นจากปี 2566 จำนวน 63.93 ล้านบาท หรือคิดเป็นเพิ่มขึ้นร้อยละ 36.60 หลักใหญ่เพิ่มขึ้นจากเจ้าหนี้การค้าสินค้าประเภทวัตถุดิบที่บริษัทฯ ซื้อกักตุนไว้เพื่อผลิต
- เจ้าหนี้หมุนเวียนอื่น จำนวน 37.80 ล้านบาท เพิ่มขึ้นจากปี 2566 จำนวน 17.39 ล้านบาท หรือคิดเป็นเพิ่มขึ้นร้อยละ 85.20 ส่วนหนึ่งได้รับเงินจากลูกค้าที่ส่งของสินค้าจากลูกค้าต่างประเทศ
- ภาษีเงินได้นิติบุคคลค้างจ่าย จำนวน 19.60 ล้านบาท เพิ่มขึ้นจากปี 2566 จำนวน 17.36 ล้านบาท หรือคิดเป็นเพิ่มขึ้นร้อยละ 775 ซึ่งค่าใช้จ่ายภาษีเงินได้นิติบุคคลที่เกิดขึ้นเป็นไปตามผลประกอบการของบริษัทฯ ประกอบกับในปีที่ผ่านมาบริษัทได้ใช้สิทธิพิเศษที่ได้รับการยกเว้นภาษีเงินได้นิติบุคคลสำหรับกำไรสุทธิที่ได้จากการประกอบกิจการจากการส่งเสริมการลงทุนครบตามจำนวนแล้ว ดังนั้นในปีนี้ทางบริษัทต้องเสียภาษีเงินได้นิติบุคคลตามอัตราปกติที่กรมสรรพากรกำหนด


หนี้สินไม่หมุนเวียน จำนวน 50.38 ล้านบาท ซึ่งโดยหลักประกอบด้วย

- หนี้สินภาษีเงินได้รอตัดบัญชี จำนวน 13.99 ล้านบาท ลดลงจากปี 2566 จำนวน 1.05 ล้านบาท หรือคิดเป็นลดลงเป็นร้อยละ 6.98
- ประมาณการหนี้สินไม่หมุนเวียนสำหรับผลประโยชน์พนักงาน จำนวน 34.66 ล้านบาท เพิ่มขึ้นจากปี 2566 จำนวน 1.08 ล้านบาท หรือคิดเป็นเพิ่มขึ้นร้อยละ 3.22 โดยบริษัทฯ มีภาระสำหรับเงินชดเชยที่ต้องจ่ายให้แก่พนักงานเมื่อออกจากงานตามกฎหมายแรงงาน ซึ่งบริษัทถือว่าเงินชดเชยดังกล่าวเป็นโครงการผลประโยชน์หลังออกจากงานสำหรับพนักงาน และจะมีการคำนวณหนี้สินตามโครงการผลประโยชน์หลังออกจากงานของพนักงาน โดยผู้เชี่ยวชาญอิสระ ซึ่งหลักเกณฑ์การคำนวณของนักคณิตศาสตร์ประกันภัยประกอบด้วยปัจจัยหลายอย่างคือ จำนวนพนักงานที่เพิ่มขึ้นตามการเติบโตของบริษัท การเพิ่มเงินเดือนของพนักงานจากการปรับเลื่อนตำแหน่งและพนักงานมีการลาออกน้อยลง ทำให้ความน่าจะเป็นในโอกาสที่พนักงานจะเกษียณมากขึ้น

ส่วนของผู้ถือหุ้น

ณ วันที่ 30 มิถุนายน 2567 บริษัทฯ มีส่วนของผู้ถือหุ้นจากงบการเงิน จำนวน 1,077.01 ล้านบาท โดยมีรายละเอียดดังนี้

- ทุนจดทะเบียนที่ออกและเรียกชำระแล้ว จำนวน 189.41 ล้านบาท (หุ้นสามัญ 757,635,269 หุ้น มูลค่าหุ้นละ 0.25 บาท)
- ส่วนเกินมูลค่าหุ้น จำนวน 419.33 ล้านบาท
- จัดสรรเพื่อทุนสำรองตามกฎหมาย จำนวน 21.31 ล้านบาท



บริษัท ไพโอเนียร์ มอเตอร์ จำกัด (มหาชน)

PIONEER MOTOR PUBLIC COMPANY LIMITED

- กำไรสะสมที่ยังไม่ได้จัดสรร จำนวน 352.71 ล้านบาท ซึ่งเพิ่มขึ้นจากปี 2566 จำนวน 51.52 ล้านบาท หรือคิดเป็นเพิ่มขึ้นร้อยละ 17.11 (กำไรสะสมที่ยังไม่ได้จัดสรรต้นปี จำนวน 301.19 ล้านบาท มีกำไรสุทธิไตรมาสที่ 2 สำหรับงวด 6 เดือน จำนวน 74.25 ล้านบาทและจ่ายเงินปันผล จำนวน 22.73 ล้านบาท)
- ส่วนเกินทุนจากการตราตราสินทรัพย์ จำนวน 94.24 ล้านบาท

จึงเรียนมาเพื่อโปรดทราบ

บริษัท ไพโอเนียร์ มอเตอร์ จำกัด (มหาชน)



ขอแสดงความนับถือ

บริษัท ไพโอเนียร์ มอเตอร์ จำกัด (มหาชน)

นางสาวสิริรัตน์ อธิธิโรจนกุล

กรรมการ