



คำอธิบายและวิเคราะห์ของฝ่ายจัดการ
สำหรับไตรมาส 2 สิ้นสุดวันที่ 30 มิถุนายน 2567

บริษัท เอสไอเอสบี จำกัด (มหาชน)

วันที่ 13 สิงหาคม 2567

เรื่อง คำอธิบายและวิเคราะห์ของฝ่ายจัดการสำหรับผลการดำเนินงานสำหรับไตรมาส 2 สิ้นสุดวันที่ 30 มิถุนายน 2567

เรียน กรรมการและผู้จัดการ ตลาดหลักทรัพย์

บริษัท เอสไอเอสบี จำกัด (มหาชน) (“บริษัทฯ”) ขอชี้แจงเหตุการณ์สำคัญและผลการดำเนินงาน สำหรับไตรมาส 2 สิ้นสุดวันที่ 30 มิถุนายน 2567 ซึ่งมีรายละเอียดดังต่อไปนี้

บทสรุปผู้บริหาร

งบการเงินรวม	30 มิ.ย. 2566	30 มิ.ย. 2567	การเปลี่ยนแปลง
หน่วย: ล้านบาท			
รายได้จากการขายและบริการ	423.23	558.96	32.07%
รายได้รวม	431.37	569.22	31.96%
ต้นทุนทางการศึกษาและบริการ	181.91	246.92	35.74%
กำไรขั้นต้น	241.32	312.03	29.30%
กำไรก่อนหักดอกเบี้ย ภาษี และค่าเสื่อมราคา	201.08	269.40	33.98%
กำไรสุทธิ	155.43	209.73	34.94%
อัตรากำไรขั้นต้น (%)	57.02%	55.82%	-1.20%
อัตรากำไรก่อนหักดอกเบี้ย ภาษี และค่าเสื่อมราคา (%)	46.61%	47.33%	0.72%
อัตรากำไรสุทธิ (%)	36.03%	36.85%	0.82%

สรุปผลการดำเนินงานสำหรับไตรมาส 2 สิ้นสุดวันที่ 30 มิถุนายน 2567

รายได้จากการขายและบริการ

- ไตรมาส 2 สิ้นสุดวันที่ 30 มิถุนายน 2566 และ 30 มิถุนายน 2567 บริษัทฯ มีรายได้จากการขายและบริการจำนวน 423.23 ล้านบาท และจำนวน 558.96 ล้านบาทตามลำดับ เพิ่มขึ้น 135.73 ล้านบาท หรือคิดเป็นร้อยละ 32.07%. เนื่องจากบริษัทฯ เปิดดำเนินงานโรงเรียนสาขาใหม่ทั้งต้นทุเรียน และระยอง, จำนวนนักเรียนที่เพิ่มสูงขึ้นทั้งนักเรียนไทยและนักเรียนต่างชาติ อีกทั้งทางโรงเรียนมีการปรับขึ้นค่าธรรมเนียมทางการศึกษาในปี การศึกษา 2566/2567 ส่งผลให้บริษัทฯ มีรายได้จากการขายและบริการเพิ่มขึ้น

กำไรสุทธิและอัตรากำไรสุทธิ

- สำหรับไตรมาส 2 ปี 2567 กลุ่มบริษัทฯ มีผลกำไรสุทธิจำนวน 209.73 ล้านบาท คิดเป็นอัตรากำไรสุทธิเท่ากับ ร้อยละ 36.85 เพิ่มขึ้นจากในงวดเดียวกันของปีก่อนซึ่งมีกำไรสุทธิเท่ากับ 155.43 ล้านบาท เนื่องจากการเพิ่มขึ้นของรายได้รวม และค่าใช้จ่ายบริหารส่วนใหญ่ของบริษัทฯ เป็น ค่าใช้จ่ายคงที่ซึ่งส่งผลให้บริษัทฯ มีกำไรสุทธิเพิ่มขึ้น

เหตุการณ์สำคัญ

โครงการพัฒนาโรงเรียน และการขยายการเรียนการสอนที่กำลังดำเนินการ

- กลุ่มบริษัทฯ ได้ลงนามในสัญญาจ้างเหมาก่อสร้างอาคาร และได้เริ่มดำเนินการก่อสร้างอาคารเรียน โรงเรียนนานาชาติสิงคโปร์เชียงใหม่ เฟสที่ 2 โดยมีวัตถุประสงค์เพื่อรองรับการขยายตัวของจำนวนนักเรียน และเปิดให้บริการเรียนร้อยแล้วในเดือนกุมภาพันธ์ 2567
- กลุ่มบริษัทฯ ได้ดำเนินการวางแผนการก่อสร้างอาคารเรียน โรงเรียนนานาชาติสิงคโปร์กรุงเทพเฟสที่ 3 โดยมีวัตถุประสงค์เพื่อรองรับการขยายตัวของจำนวนนักเรียน และคาดว่าจะพร้อมเปิดให้บริการภายในไตรมาส 1 ปี 2569
- กลุ่มบริษัทฯ ได้ลงนามในสัญญาจ้างเหมาก่อสร้างอาคารเรียน โรงเรียนนานาชาติสิงคโปร์ธนบุรีเฟสที่ 3.1 โดยมีวัตถุประสงค์เพื่อรองรับการขยายตัวของจำนวนนักเรียน และคาดว่าจะพร้อมเปิดให้บริการภายในเดือนสิงหาคม 2567 สำหรับอาคารเรียนเฟสที่ 3.2 คาดว่าจะพร้อมเปิดให้บริการภายในไตรมาส 1 ปี 2569



การขับเคลื่อนธุรกิจเพื่อความยั่งยืน

บริษัทฯ ยึดมั่นในวิสัยทัศน์ที่จะเป็นผู้ให้บริการทางการศึกษาชั้นนำและทำให้ทุกคนสามารถเข้าถึงการศึกษาที่มีคุณภาพ บริษัทฯ ตระหนักถึงความสำคัญของการขับเคลื่อนธุรกิจเพื่อความยั่งยืนและมีเป้าหมายที่จะสนับสนุนเป้าหมายการพัฒนาเพื่อความยั่งยืนขององค์การสหประชาชาติ (SDGs) โดยคำนึงถึงผลกระทบจากการดำเนินธุรกิจด้านสิ่งแวดล้อม สังคม และผู้มีส่วนได้เสีย ดังนั้นบริษัทฯ จึงได้ระบุห่วงโซ่คุณค่าทางธุรกิจและการมีส่วนร่วมของผู้มีส่วนได้เสีย นอกจากนี้ บริษัทฯ ยังได้ระบุการเข้าถึงและจัดอันดับหัวข้อที่มีสาระสำคัญ บริษัทฯ ได้ใช้ประเด็นที่มีสาระสำคัญในด้านความยั่งยืนเพื่อจัดทำนโยบายการจัดการเพื่อความยั่งยืนและใช้หัวข้อเหล่านั้นทั่วทั้งองค์กรพร้อมเปิดเผยข้อมูลการปฏิบัติงานในสามส่วน ได้แก่ มิติด้านสิ่งแวดล้อม มิติด้านสังคม และมีมิติด้านการกำกับดูแล

บริษัทฯ ได้เปิดเผยรายละเอียดข้อมูลดังกล่าวข้างต้น และการพัฒนาการที่สำคัญของการขับเคลื่อนธุรกิจเพื่อความยั่งยืนไว้ที่ <https://sisb.ac.th/esg/>

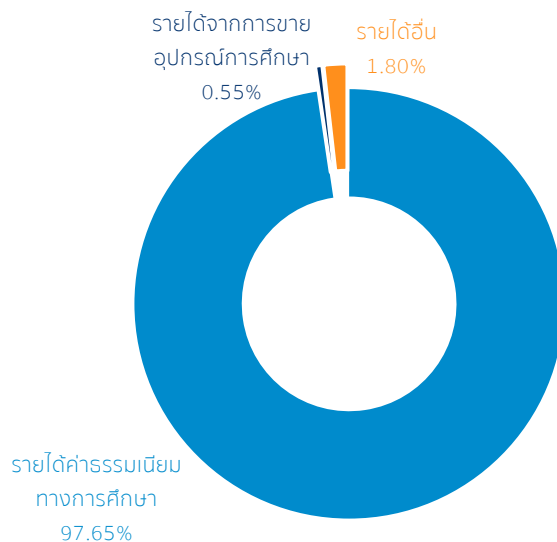
ผลการดำเนินงานสำหรับไตรมาส 2 สิ้นสุดวันที่ 30 มิถุนายน 2567

งบกำไรขาดทุน	งบการเงินรวม					
	30 มิ.ย. 2566		30 มิ.ย. 2567		การเปลี่ยนแปลง	
	ล้านบาท	ร้อยละ	ล้านบาท	ร้อยละ	ล้านบาท	ร้อยละ
รายได้						
รายได้จากการขายและบริการ	423.23	98.11	558.96	98.20	135.73	32.07
- รายได้ค่าธรรมเนียมทางการศึกษาและบริการ	419.98	97.36	555.82	97.65	135.84	32.34
- รายได้จากการจำหน่ายอุปกรณ์ทางการศึกษา	3.25	0.75	3.14	0.55	(0.11)	(3.38)
รายได้อื่น	8.14	1.89	10.26	1.80	2.12	26.04
รวมรายได้	431.37	100.00	569.22	100.00	137.85	31.96
ต้นทุนและค่าใช้จ่าย						
ต้นทุนทางการศึกษาและบริการ	181.91	42.17	246.92	43.38	65.01	35.74
ค่าใช้จ่ายในการบริหาร	92.43	21.43	115.10	20.22	22.67	24.53
รวมต้นทุนและค่าใช้จ่าย	274.34	63.60	362.02	63.60	87.68	31.96
ส่วนแบ่งกำไรจากเงินลงทุนตามวิธีส่วนได้เสีย	4.06	0.94	7.89	1.39	3.83	94.33
รายได้ทางการเงิน	1.12	0.26	4.36	0.77	3.24	289.29
ค่าใช้จ่ายทางการเงิน	6.53	1.51	8.12	1.43	1.59	24.35
กำไรก่อนค่าใช้จ่ายภาษีเงินได้	155.68	36.09	211.33	37.13	55.65	35.75
ค่าใช้จ่ายภาษีเงินได้	0.25	0.06	1.60	0.28	1.35	540.00
กำไรสุทธิสำหรับงวด	155.43	36.03	209.73	36.85	54.30	34.94

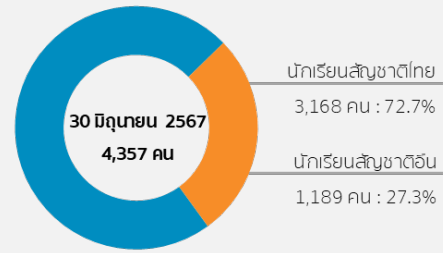
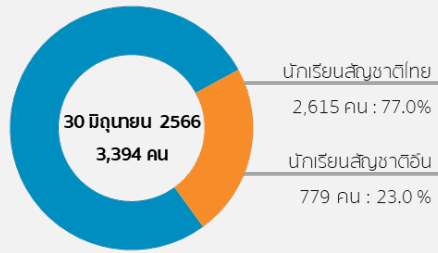
การวิเคราะห์งบกำไรขาดทุนของบริษัท

รายได้

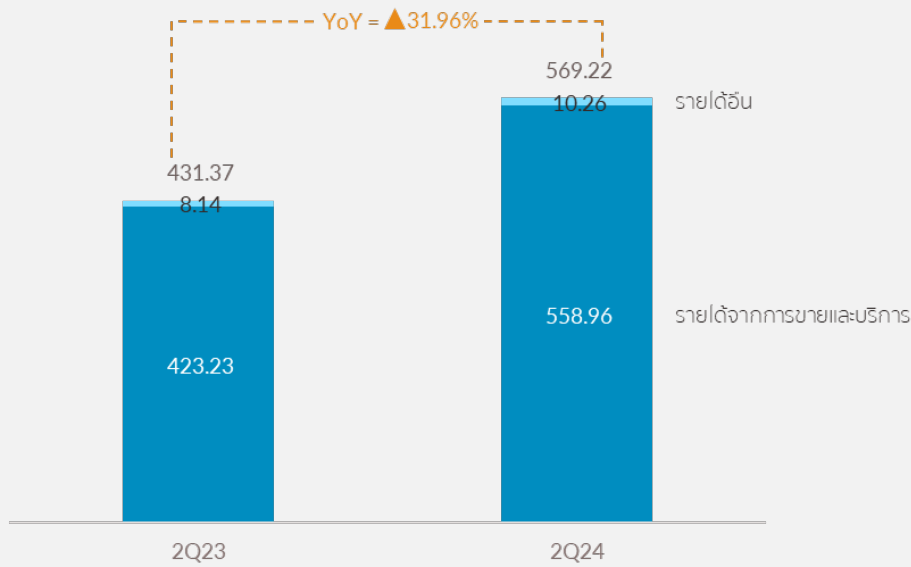
โครงสร้างรายได้สำหรับไตรมาส 2 สิ้นสุดวันที่ 30 มิถุนายน 2567



จำนวนนักเรียนแบ่งตามสัญชาติ (กลุ่มบริษัทฯ)

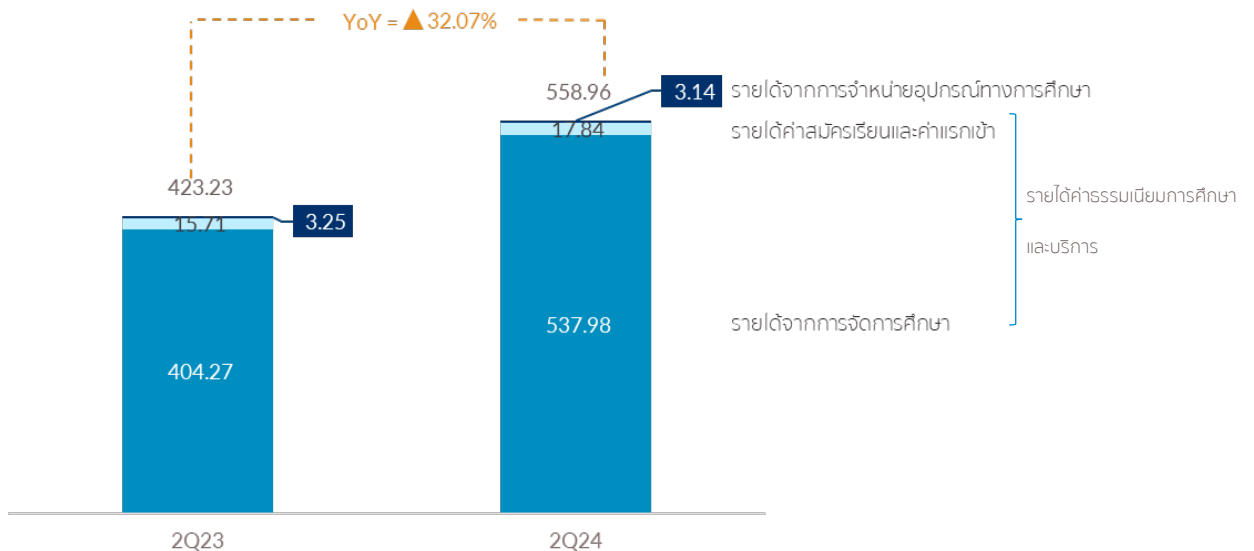


สำหรับไตรมาส 2 สิ้นสุดวันที่ 30 มิถุนายน 2566 และ 30 มิถุนายน 2567 บริษัทฯ มีรายได้รวมจำนวน 431.37 ล้านบาท และจำนวน 569.22 ล้านบาทตามลำดับ เพิ่มขึ้น 137.85 ล้านบาท หรือคิดเป็นร้อยละ 31.96 โดยรายได้ของบริษัทฯ สามารถสรุปได้ดังนี้



รายได้จากการขายและบริการ

สำหรับไตรมาส 2 สิ้นสุดวันที่ 30 มิถุนายน 2566 และ 30 มิถุนายน 2567 บริษัทฯ มีรายได้จากการขายและบริการเป็นจำนวน 423.23 ล้านบาท และจำนวน 558.96 ล้านบาทตามลำดับ โดยรายได้จากการขายและบริการของบริษัทฯ ประกอบด้วย รายได้ค่าธรรมเนียมการศึกษาและบริการ และรายได้จากการจำหน่ายอุปกรณ์ทางการศึกษา ซึ่งคิดเป็นสัดส่วนร้อยละ 99.44 และร้อยละ 0.56 ของรายได้จากการขายและบริการในไตรมาส 2 ปี 2567 ตามลำดับ



รายได้ค่าธรรมเนียมการศึกษาและบริการ

รายได้ค่าธรรมเนียมการศึกษาและบริการของกลุ่มบริษัทฯ แบ่งเป็นรายได้จากการจัดการศึกษา และรายได้ค่าสมัครเรียนและค่าแรกเข้า โดยมีรายละเอียดดังนี้

รายได้จากการจัดการศึกษา

ในไตรมาส 2 ปี 2566 และ ปี 2567 มีรายได้จากการจัดการศึกษาจำนวน 404.27 ล้านบาท และ 537.98 ล้านบาท ตามลำดับ เพิ่มขึ้นร้อยละ 33.07 สาเหตุหลักเกิดจากจำนวนนักเรียนที่เพิ่มสูงขึ้นทั้งจากนักเรียนไทยและนักเรียนต่างชาติจาก 3,094 คน เป็น 3,959 คน (ไม่นับรวมจำนวนนักเรียนของสาขาเชียงใหม่) นอกจากนั้นอัตราค่าบริการการศึกษาเฉลี่ยต่อคนต่อปีปรับตัวเพิ่มขึ้นเป็น 0.55 ล้านบาทคิดเป็นร้อยละ 3.34 จากช่วงเดียวกันของปีก่อนที่อยู่ที่ 0.53 ล้านบาท จากการเปิดโรงเรียนสาขาใหม่ (นนทบุรีและระยอง) โดยนักเรียนส่วนใหญ่เป็นนักเรียนระดับชั้นอนุบาลและประถมศึกษา อีกทั้งทางโรงเรียนมีการปรับขึ้นค่าธรรมเนียมทางการศึกษาในปีการศึกษา 2566/2567 ให้สอดคล้องกับอุตสาหกรรมและการปรับขึ้นผลตอบแทนให้กับบุคคลกรทางการศึกษาและพนักงาน

รายได้ค่าสมัครเรียนและค่าแรกเข้า

ในไตรมาส 2 ปี 2567 กลุ่มบริษัทฯ มีรายได้ค่าสมัครเรียนและค่าแรกเข้าจำนวน 17.84 ล้านบาท เพิ่มขึ้นจากงวดเดียวกันของปี 2566 ซึ่งเท่ากับ 15.71 ล้านบาท คิดเป็นร้อยละ 13.56 จากช่วงเดียวกันของปีก่อน เนื่องจากจำนวนนักเรียนที่เพิ่มสูงขึ้น

รายได้จากการจำหน่ายอุปกรณ์ทางการศึกษา

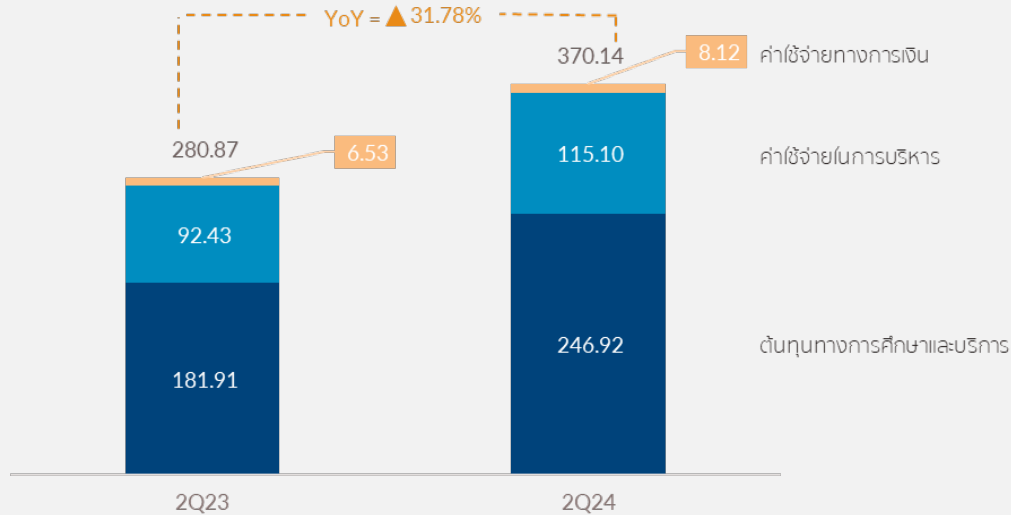
สำหรับงวด 3 เดือนสิ้นสุดวันที่ 30 มิถุนายน 2566 และ 30 มิถุนายน 2567 กลุ่มบริษัทฯ มีรายได้จากการจำหน่ายอุปกรณ์ทางการศึกษาจำนวน 3.25 ล้านบาท และจำนวน 3.14 ล้านบาท ตามลำดับ ลดลง 0.11 ล้านบาท หรือคิดเป็นร้อยละ 3.38 ซึ่งรายได้ส่วนใหญ่เป็นรายได้จากการจำหน่ายชุดนักเรียน

รายได้อื่น

ในไตรมาส 2 ปี 2566 และ ปี 2567 กลุ่มบริษัทฯ มีรายได้อื่นจำนวน 8.14 ล้านบาท และจำนวน 10.26 ล้านบาท ตามลำดับ โดยรายได้อื่นที่สำคัญได้แก่ รายได้จากจำหน่ายอาหารและเครื่องดื่ม ค่าธรรมเนียมบัตรเครดิต

ต้นทุนและค่าใช้จ่าย

ต้นทุนและค่าใช้จ่ายหลักของบริษัท ประกอบด้วย ต้นทุนทางการศึกษาและบริการ ค่าใช้จ่ายในการบริหาร และค่าใช้จ่ายทางการเงิน โดยในไตรมาส 2 ปี 2566 และ ไตรมาส 2 ปี 2567 กลุ่มบริษัทฯ มีต้นทุนและค่าใช้จ่ายรวมจำนวน 280.87 ล้านบาท และจำนวน 370.14 ล้านบาท ตามลำดับ คิดเป็นสัดส่วนต่อรายได้รวมเท่ากับร้อยละ 65.11 และร้อยละ 65.03 ตามลำดับ โดยมีรายละเอียดต่อไปนี้



ต้นทุนทางการศึกษาและบริการ

ต้นทุนทางการศึกษาและบริการถือเป็นค่าใช้จ่ายหลักของกลุ่มบริษัทฯ โดยในไตรมาส 2 ปี 2566 และปี 2567 กลุ่มบริษัทฯ มีต้นทุนทางการศึกษาและบริการจำนวน 181.91 ล้านบาท และจำนวน 246.92 ล้านบาท เพิ่มขึ้น 65.01 ล้านบาทหรือคิดเป็นสัดส่วนร้อยละ 35.74 โดยต้นทุนทางการศึกษาและบริการที่สำคัญของกลุ่มบริษัทฯ ได้แก่ ต้นทุนการจัดการศึกษา และต้นทุนการบริหารอาคารและสถานที่ โดยมีรายละเอียดดังนี้

ต้นทุนการจัดการศึกษา

สำหรับไตรมาส 2 ปี 2567 กลุ่มบริษัทฯ มีต้นทุนการจัดการศึกษาจำนวน 174.67 ล้านบาท เพิ่มขึ้นจากในงวดเดียวกันของปี 2566 ซึ่งเท่ากับ 126.30 ล้านบาท ซึ่งเพิ่มขึ้นสอดคล้องกับรายได้จากการจัดการศึกษาที่เพิ่มขึ้น รวมถึงการปรับผลตอบแทนให้กับบุคคลากรทางการศึกษาในช่วงต้นปีการศึกษา, การรับบุคคลากรทางการศึกษาเพิ่มเพื่อให้รองรับการเปิดการเรียนการสอนของโรงเรียนสาขาเดิม และโรงเรียนสาขาใหม่ (เนกบรูร์และระยอง) โดยสัดส่วนต้นทุนการจัดการศึกษาต่อรายได้จากการขายและบริการในไตรมาส 2 ปี 2567 ของกลุ่มบริษัทฯ จะคิดเป็นร้อยละ 31.25 ซึ่งเพิ่มขึ้นจากไตรมาส 2 ปี 2566 ซึ่งเท่ากับร้อยละ 29.84

ต้นทุนการบริหารอาคารและสถานที่

สำหรับไตรมาส 2 ปี 2567 กลุ่มบริษัทฯ มีต้นทุนการบริหารอาคารและสถานที่จำนวน 72.25 ล้านบาท โดยต้นทุนการบริหารอาคารและสถานที่เพิ่มขึ้นจากในงวดเดียวกันของปี 2566 ซึ่งเท่ากับ 55.61 ล้านบาท จากการเพิ่มขึ้นของค่าเสื่อมราคา และต้นทุนสาธารณูปโภค ของการเปิดโรงเรียนสาขาใหม่ โดยสัดส่วนต้นทุนการบริหารอาคารและสถานที่ต่อรายได้จากการขายและบริการในไตรมาส 2 ปี 2567 จะคิดเป็นสัดส่วนร้อยละ 12.93 ซึ่งลดลงจากงวดเดียวกันในปี 2566 ซึ่งเท่ากับร้อยละ 13.14

ค่าใช้จ่ายในการบริหาร

สำหรับไตรมาส 2 ปี 2567 กลุ่มบริษัทฯ มีค่าใช้จ่ายในการบริหารจำนวน 115.10 ล้านบาท คิดเป็นร้อยละ 20.22 ของรายได้รวม โดยเป็นค่าใช้จ่ายเกี่ยวกับพนักงานจำนวน 83.00 ล้านบาท โดยค่าใช้จ่ายที่เพิ่มสูงขึ้นเกิดจากการเพิ่มขึ้นของพนักงานเพื่อรองรับสาขาใหม่ สัดส่วนค่าใช้จ่ายในการบริหารต่อรายได้รวมลดลงจากช่วงเดียวกันของปี 2566 ซึ่งเท่ากับร้อยละ 21.43 เนื่องจากบริษัทฯ มีรายได้ที่เพิ่มสูงขึ้น ในขณะที่ค่าใช้จ่ายในการบริหารส่วนใหญ่เป็นค่าใช้จ่ายคงที่

ค่าใช้จ่ายทางการเงิน

ในไตรมาส 2 ปี 2567 กลุ่มบริษัทฯ มีค่าใช้จ่ายทางการเงิน จำนวน 8.12 ล้านบาท เพิ่มขึ้นจากในงวดเดียวกันของปี 2566 จำนวน 6.53 ล้านบาท ซึ่งส่วนใหญ่เป็นดอกเบี้ยตามสัญญาเช่าตามมาตรฐานการรายงานทางการเงิน ฉบับที่ 16 เรื่อง สัญญาเช่า

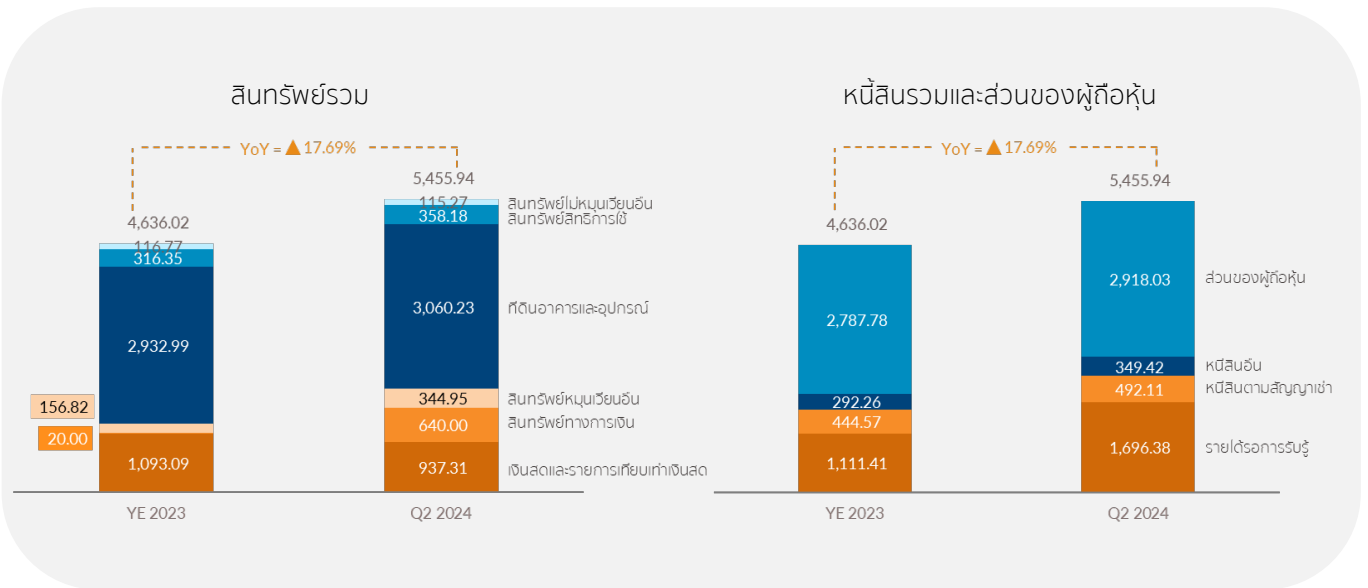
ส่วนแบ่งกำไรจากเงินลงทุนตามวิธีส่วนได้เสีย

สำหรับงวดไตรมาส 2 สิ้นสุดวันที่ 30 มิถุนายน 2566 และ 30 มิถุนายน 2567 งบการเงินของบริษัท เอสไอเอสบี ซีอี จำกัด ที่รวมผลประโยชน์ของโรงเรียนนานาชาติสิงคโปร์ เชียงใหม่มีผลกำไร 8.13 ล้านบาท และ 15.79 ล้านบาท ตามลำดับ กลุ่มบริษัทฯ จึงรับรู้ส่วนแบ่งกำไรจากเงินลงทุนตามวิธีส่วนได้เสีย 4.06 ล้านบาท และ 7.89 ล้านบาท ตามลำดับ

กำไรสุทธิ

สำหรับไตรมาส 2 ปี 2567 กลุ่มบริษัทฯ มีผลกำไรสุทธิจำนวน 209.73 ล้านบาท คิดเป็นอัตรากำไรสุทธิเท่ากับ ร้อยละ 36.85 เพิ่มขึ้นจากในงวดเดียวกันของปีก่อนซึ่งมีกำไรสุทธิเท่ากับ 155.43 ล้านบาท เนื่องจากการเพิ่มขึ้นของรายได้ตามที่ได้กล่าวมาข้างต้น และค่าใช้จ่ายในการบริหารส่วนใหญ่คงที่

การวิเคราะห์ฐานะทางการเงินของบริษัท



สินทรัพย์รวม

ณ วันที่ 30 มิถุนายน 2567 กลุ่มบริษัทฯ มีสินทรัพย์รวมซึ่งเพิ่มขึ้นจาก ณ วันที่ 31 ธันวาคม 2566 เป็นจำนวน 819.92 ล้านบาท หรือคิดเป็นร้อยละ 17.69 การเปลี่ยนแปลงของสินทรัพย์โดยหลักๆ มาจากรายการดังต่อไปนี้

- เงินสดและรายการเทียบเท่าเงินสด ลดลง 155.78 ล้านบาท ส่วนใหญ่จากเงินจากกิจกรรมดังนี้
 - กระแสเงินสดสุทธิจากกิจกรรมดำเนินงาน 963.48 ล้านบาท จากจำนวนนักเรียนรวมที่เพิ่มขึ้น
 - กระแสเงินสดสุทธิใช้ในกิจกรรมลงทุน 807.69 ล้านบาท โดยส่วนใหญ่เป็นผลมาจากเงินฝากประจำที่เพิ่มขึ้น 620.00 ล้านบาท นอกจากนี้ยังเป็นผลมาจากการซื้อที่ดินของโรงเรียนนานาชาติสิงคโปร์ธนบุรีและโรงเรียนนานาชาติสิงคโปร์ธนบุรี และการก่อสร้างอาคารเรียนโรงเรียนนานาชาติสิงคโปร์ธนบุรีเฟสที่ 3.1
 - กระแสเงินสดสุทธิใช้ในกิจกรรมจัดหาเงิน 311.57 ล้านบาท โดยมีสาเหตุมาจากการจ่ายเงินปันผลในปี 2567 และชำระหนี้สินตามสัญญาเช่า
- สินทรัพย์ทางการเงิน เพิ่มขึ้น 620.00 ล้านบาท จากการเพิ่มเงินฝากประจำในระหว่างงวด โดย ณ วันที่ 30 มิถุนายน 2567 บริษัทฯ มีสินทรัพย์ทางการเงินหมุนเวียน 640.00 ล้านบาท
- สินทรัพย์หมุนเวียนอื่น เพิ่มขึ้น 188.13 ล้านบาท โดยหลักๆ จากลูกหนี้ค่าธรรมเนียมการศึกษา สำหรับปีการศึกษา 2567/2568
- ที่ดิน อาคารและอุปกรณ์ เพิ่มขึ้น 127.24 ล้านบาท โดยมีรายการเคลื่อนไหวดังนี้
 - รายการซื้อเพิ่มระหว่างงวดจำนวน 222.99 ล้านบาท โดยส่วนใหญ่มาจากการซื้อที่ดินของโรงเรียนนานาชาติสิงคโปร์ธนบุรีและโรงเรียนนานาชาติสิงคโปร์ธนบุรี และการก่อสร้างอาคารเรียนก่อสร้างอาคารเรียนโรงเรียนนานาชาติสิงคโปร์ธนบุรีเฟสที่ 3.1
 - ค่าเสื่อมราคาระหว่างงวด จำนวน 95.69 ล้านบาท
 - รายการเคลื่อนไหวอื่นๆ ลดลงจำนวน 0.06 ล้านบาท
- สินทรัพย์สิทธิการใช้ เพิ่มขึ้น 41.83 ล้านบาท ส่วนใหญ่มาจากการเช่าที่ดินของโรงเรียนนานาชาติสิงคโปร์ธนบุรี สำหรับการก่อสร้างอาคารเรียนก่อสร้างอาคารเรียนเฟสที่ 3

หนี้สินรวม

ณ วันที่ 30 มิถุนายน 2567 กลุ่มบริษัทฯ มีหนี้สินรวมซึ่งเพิ่มขึ้นจาก ณ วันที่ 31 ธันวาคม 2566 เป็นจำนวน 689.67 ล้านบาท หรือคิดเป็นร้อยละ 37.31 การเปลี่ยนแปลงของหนี้สินโดยหลักๆ มาจากรายการดังต่อไปนี้

- หนี้สินตามสัญญาเช่า เพิ่มขึ้น 47.54 ล้านบาท ส่วนใหญ่เพิ่มขึ้นจากการเช่าที่ดินของโรงเรียนนานาชาติสิงคโปร์ธนบุรี สำหรับการก่อสร้างอาคารเรียนก่อสร้างอาคารเรียนเฟสที่ 3
- หนี้สินอื่น เพิ่มขึ้น 57.16 ล้านบาท ส่วนใหญ่เพิ่มขึ้นรายการดังนี้
 - เจ้าหนี้การค้าและเจ้าหนี้อื่น เพิ่มขึ้นจำนวน 30.09 ล้านบาท ส่วนใหญ่เพิ่มขึ้นจากโบนัสพนักงานค้างจ่าย เจ้าหนี้ค่าก่อสร้าง และต้นทุนกิจกรรมหลังเวลาเรียนค้างจ่าย
 - เงินมัดจำค่าเล่าเรียน เพิ่มขึ้นจำนวน 24.01 ล้านบาท ส่วนใหญ่เพิ่มขึ้นจากนักเรียนที่เข้าใหม่ในระหว่างงวด

- รายได้รอการรับรู้ เพิ่มขึ้น 584.97 ล้านบาท ส่วนใหญ่เพิ่มขึ้นจากค่าธรรมเนียมการศึกษารับล่วงหน้าสำหรับปีการศึกษา 2567/2568 ค่าธรรมเนียมกิจกรรมหลังเวลาเรียน และค่าธรรมเนียมการเข้าเรียนในระหว่างงวด

ส่วนของผู้ถือหุ้นรวม

ณ วันที่ 30 มิถุนายน 2567 กลุ่มบริษัทฯ รายงานส่วนของผู้ถือหุ้นจำนวน 2,918.03 ล้านบาท ซึ่งเพิ่มขึ้นจำนวน 130.25 ล้านบาท หรือคิดเป็นร้อยละ 4.67 จากการเปลี่ยนแปลงสำคัญ ดังนี้

- กำไรสุทธิสำหรับงวด 6 เดือน สิ้นสุดวันที่ 30 มิถุนายน 2567 จำนวน 421.65 ล้านบาท
- การจ่ายเงินปันผลระหว่างงวด จำนวน 291.40 ล้านบาท ตามมติที่ประชุมสามัญผู้ถือหุ้น 2567 เมื่อวันที่ 11 เมษายน 2567

จึงเรียนมาเพื่อทราบ

ขอแสดงความนับถือ

นายยิว ฮอค โคว
ประธานเจ้าหน้าที่บริหาร