

ที่ INET AC 014/2569

วันที่ 14 พฤษภาคม 2569

เรื่อง คำอธิบายและการวิเคราะห์ผลการดำเนินงานสำหรับไตรมาส 1 ปี 2569

เรียน กรรมการและผู้จัดการตลาดหลักทรัพย์แห่งประเทศไทย

สิ่งที่ส่งมาด้วย 1. คำอธิบายและการวิเคราะห์ของฝ่ายจัดการสำหรับผลการดำเนินงานไตรมาส 1 ปี 2569
ภาษาไทย และ ภาษาอังกฤษ ฉบับละ 1 ชุด

บริษัท อินเทอร์เน็ตประเทศไทย จำกัด (มหาชน) (“บริษัท”) ขอนำส่งงบการเงินรวม และงบการเงินเฉพาะกิจการสำหรับงวด 3 เดือน ไตรมาส 1 ประจำปี 2569 สิ้นสุด วันที่ 31 มีนาคม 2569 ซึ่งผ่านการสอบทานจากผู้สอบบัญชีรับอนุญาตแล้วต่อตลาดหลักทรัพย์แห่งประเทศไทย

โดยผลดำเนินงานของบริษัทและบริษัทย่อยสำหรับงวด 3 เดือน ไตรมาส 1 ประจำปี 2569 มีกำไรสุทธิเท่ากับ 81.63 ล้านบาท บริษัทขออธิบายถึงสาเหตุของผลการดำเนินงานของบริษัทและบริษัทย่อย (“บริษัท”) สำหรับไตรมาส 1 ประจำปี 2569 โดยมีรายละเอียดตามแนบ

จึงเรียนมาเพื่อทราบ



ขอแสดงความนับถือ


(นางมรกต กุลธรรมโยธิน)
กรรมการผู้จัดการ

ฝ่ายนักลงทุนสัมพันธ์ : นางสาวโอลดา ไทยเก่ง โทร 065-521-4396

บริษัท อินเทอร์เน็ตประเทศไทย จำกัด (มหาชน)
(INET)



คำอธิบายบทวิเคราะห์ ของฝ่ายจัดการ

ไตรมาสที่ 1/2569

Always by your side

↑
นักลงทุนสามารถเข้าถึงข้อมูลเพิ่มเติมได้ที่ เว็บไซต์นักลงทุนสัมพันธ์



ภาพรวมเศรษฐกิจไทย

เศรษฐกิจไทยยังคงเผชิญแรงกดดันจากต้นทุนพลังงานที่อยู่ในระดับสูงและความไม่แน่นอนของสถานการณ์ตะวันออกกลาง ส่งผลให้ต้นทุนการผลิตของภาคธุรกิจปรับตัวเพิ่มขึ้น กระทั่งต่อความสามารถในการทำกำไรและทำให้ภาคเอกชนชะลอการตัดสินใจลงทุนบางส่วนเพื่อรอดูทิศทางเศรษฐกิจและสถานการณ์โลกอย่างใกล้ชิด และเหตุการณ์โจมตี Data Center ในตะวันออกกลางได้ตอกย้ำความสำคัญของโครงสร้างพื้นฐานดิจิทัลที่มั่นคงและปลอดภัย ส่งผลให้ประเทศไทยมีโอกาสได้รับประโยชน์จากการกระจายความเสี่ยงของผู้ให้บริการ Cloud & data center และองค์กรข้ามชาติ รวมถึงความต้องการด้าน Cybersecurity, Disaster Recovery และ Sovereign Cloud ที่เพิ่มขึ้น

ขณะเดียวกัน ภาวะ Hardware Shortage แม้จะกดดันอุตสาหกรรมเทคโนโลยีในภาพรวม แต่กลับช่วยเร่งการเปลี่ยนผ่านสู่การใช้บริการ Cloud และ AI Infrastructure มากขึ้น ซึ่งเป็นปัจจัยสนับสนุนเชิงบวกต่อธุรกิจ Cloud และ Data Center ของไทยในระยะยาว โดยเฉพาะผู้ประกอบการที่มีโครงสร้างพื้นฐานพร้อมรองรับความต้องการของตลาด

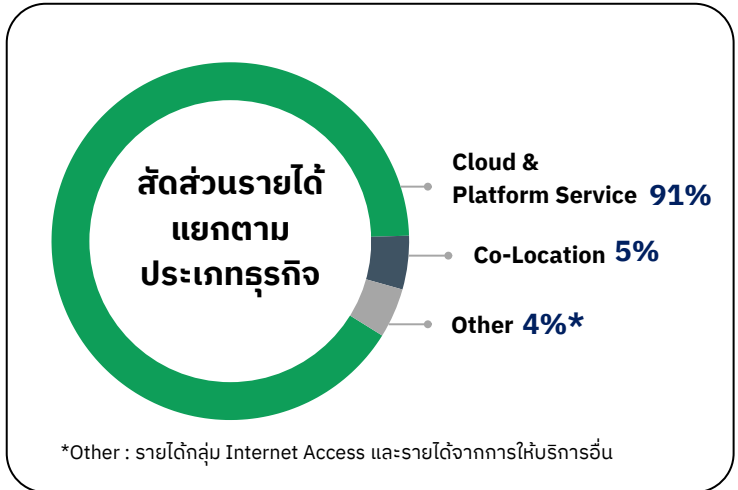
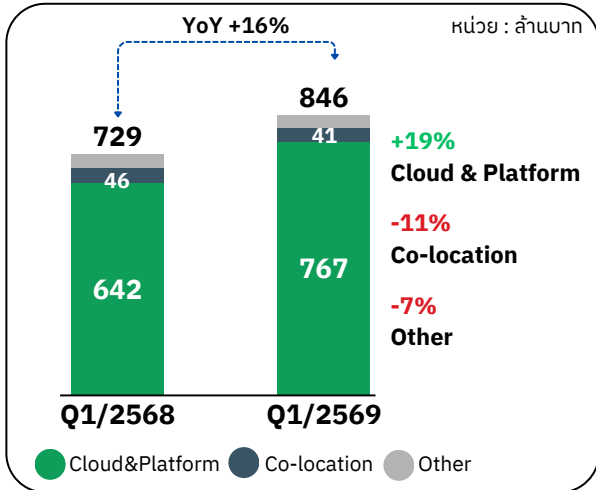
บริษัทมุ่งสู่การเป็นผู้นำด้าน Local Cloud Solution และ Platform Service Provider ของประเทศไทย โดยให้ความสำคัญกับการพัฒนานวัตกรรมและการใช้เทคโนโลยีภายในประเทศ เพื่อลดการพึ่งพาต่างประเทศ และเสริมสร้างขีดความสามารถในการแข่งขันขององค์กรไทยอย่างยั่งยืน ภายใต้การแข่งขันที่ทวีความเข้มข้นในตลาด Public Cloud บริษัทได้ลงทุนพัฒนาโครงสร้างพื้นฐานที่มีความพร้อมสูง เชื่อถือได้ และสอดคล้องกับมาตรฐานความมั่นคงปลอดภัยระดับสากล พร้อมนำเทคโนโลยีสมัยใหม่มาสร้างคุณค่าเพิ่มแก่ลูกค้าและผู้มีส่วนได้เสียอย่างต่อเนื่อง เพื่อวางรากฐานอธิปไตยทางเทคโนโลยีของประเทศในระยะยาว และสนับสนุนการเปลี่ยนผ่านสู่ยุคดิจิทัลอย่างเป็นระบบ

เหตุการณ์สำคัญ

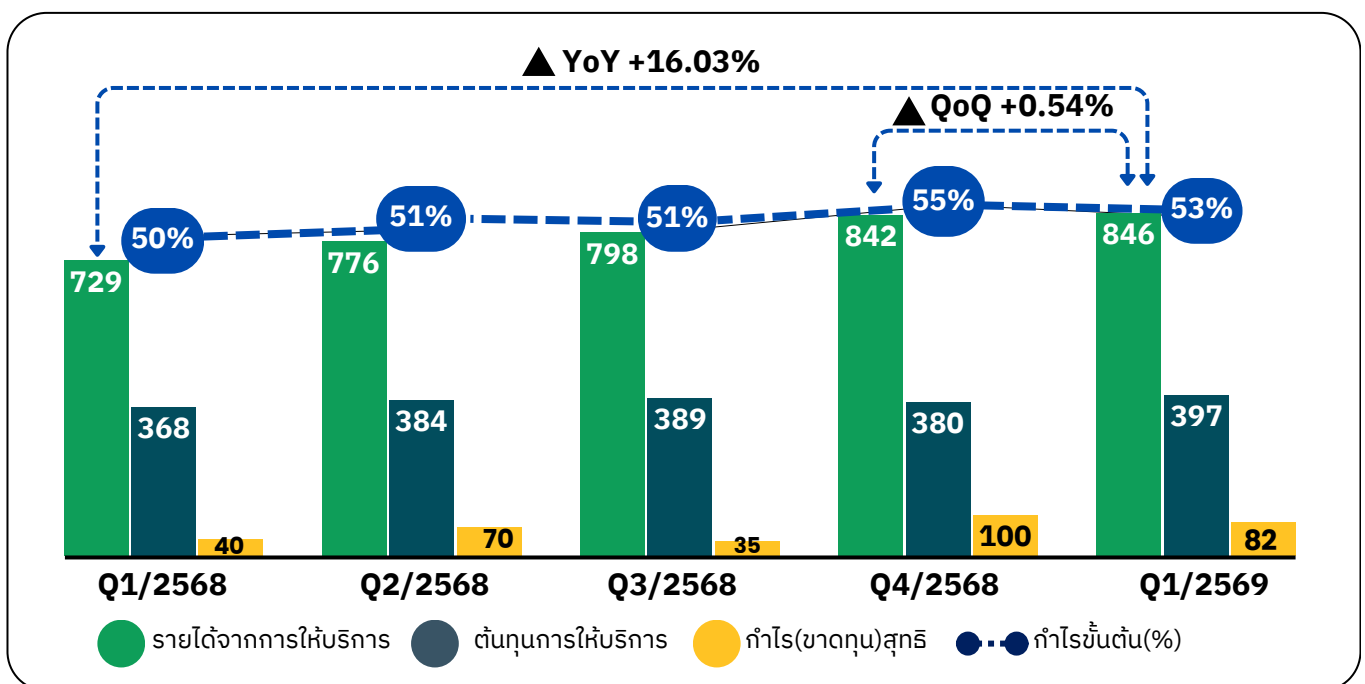
- บริษัทได้ดำเนินการต่อกรเชื่อมศูนย์ข้อมูล (Data Center) แห่งที่ 4 หรือ INET-IDC4 ณ จังหวัดขอนแก่น เป็นการลงทุนในระยะที่ 2 สำหรับงาน Building & Landscape และงาน M&E Equipment (Phase 1) โดยโครงการ INET-IDC4 ถูกออกแบบภายใต้แนวคิด “Sovereign Data Center” เพื่อเพิ่มขีดความสามารถในการจัดเก็บและประมวลผลข้อมูล พร้อมเชื่อมต่อการทำงานร่วมกับศูนย์ข้อมูลเดิม 3 แห่ง ได้แก่ กรุงเทพฯ 2 แห่ง (INET-IDC1, INET-IDC2) และสระบุรี 1 แห่ง (INET-IDC3)

ภาพรวมผลการดำเนินงานในไตรมาส 1/2569

รายละเอียดรายได้แยกตามประเภทการให้บริการ



ภาพรวมผลการดำเนินงานในไตรมาส 1/2569 หากเปรียบเทียบกับผลการดำเนินงานในปีก่อน (YoY) พบว่า บริษัทฯ มีรายได้จากการขายและให้บริการที่เติบโตขึ้น 16.03% เมื่อเทียบกับปีก่อนในช่วงไตรมาสเดียวกัน โดยในส่วนของต้นทุนจากการขายและให้บริการมีการปรับเพิ่มขึ้นสอดคล้องกับรายได้ที่เติบโต โดยมีปัจจัยหลักจากการรับค่าเสื่อมราคาและค่าตัดจำหน่ายของสินทรัพย์ที่เพิ่มขึ้นจากการลงทุนเพื่อรองรับการขยายตัวในอนาคต แม้ว่าบริษัทจะรับรู้ต้นทุนที่เพิ่มขึ้น แต่ยังคงสามารถบริหารจัดการต้นทุนได้อย่างมีประสิทธิภาพ ส่งผลให้บริษัทมีอัตรากำไรขั้นต้นในไตรมาสที่ 1 ปรับดีขึ้นอยู่ที่ 53.07% เมื่อเทียบกับปีก่อนในไตรมาสเดียวกัน โดยมีรายการที่มีสาระสำคัญในผลการดำเนินงาน สิ้นสุด ณ วันที่ 31 มีนาคม 2569 ดังนี้



คำอธิบายบทวิเคราะห์ของฝ่ายจัดการไตรมาสที่ 1/2569



บริษัท อินเทอร์เน็ตประเทศไทย จำกัด (มหาชน) (“INET”)

งบกำไรขาดทุน สำหรับปี สิ้นสุด ณ วันที่ 31 มีนาคม 2569

หน่วย: ล้านบาท

รายการ	งวด 3 เดือน Q1/2568	งวด 3 เดือน Q1/2569	งวด 3 เดือน Q4/2568	%YoY	%QoQ
รายได้จากการขายและให้บริการ	729.21	846.10	841.56	16.03%	0.54%
ต้นทุนขายและให้บริการ	-367.88	-397.06	-379.53	7.93%	4.62%
กำไรขั้นต้น	361.33	449.04	462.03	24.27%	-2.81%
รายได้อื่น	1.28	3.09	7.59	141.41%	-59.29%
กำไร(ขาดทุน)จากเงินลงทุน	-4.77	16.73	-1.42	-450.73%	-1278.17%
ค่าใช้จ่ายในการขายและบริหาร	-89.48	-94.59	-120.73	5.71%	-21.65%
กำไรจากการดำเนินงาน	268.36	374.27	347.47	39.47%	7.71%
ส่วนแบ่งกำไร(ขาดทุน)จากเงินลงทุนในบริษัทร่วม	29.68	45.99	19.24	54.95%	139.03%
ต้นทุนทางการเงิน	-262.09	-351.43	-318.47	34.09%	10.35%
กำไร(ขาดทุน)ก่อนภาษีเงินได้	35.95	68.83	48.24	91.46%	42.68%
ภาษีเงินได้	3.84	12.80	51.98	233.33%	-75.38%
กำไร(ขาดทุน)สุทธิ	39.79	81.63	100.22	105.15%	-18.55%

- **รายได้จากการขายและให้บริการ** จำนวน 846.10 ล้านบาท เพิ่มขึ้น 16.03% จากปีก่อน สอดคล้องกับจำนวน VMI ที่ปรับเพิ่มขึ้น (โดยสะสม ณ ไตรมาสที่ 1/2026 ที่ 108,701 VMI โดยคิดเป็นเกณฑ์รายได้ตามเกณฑ์บัญชี อยู่ที่ 101,086 VMI) โดยยังคงเติบโตในกลุ่มของรายได้บริการหลักคือ Cloud Service และ Digital Platform Service โดยมีสัดส่วนรายได้คิดเป็น 90.66% ของรายได้ในการให้บริการทั้งหมด โดยจากกลยุทธ์การผลักดันให้ลูกค้าปรับเปลี่ยนมาใช้บริการ Cloud มากขึ้น จึงส่งผลให้รายได้จากการให้บริการด้าน Co-Location ปรับตัวลดลงเล็กน้อยจากปีก่อน ทั้งนี้ภาพรวมรายได้ยังคงเติบโตขึ้นจากการให้บริการลูกค้าองค์กรที่มีศักยภาพและการให้บริการที่ตอบสนองตามความต้องการของภาครัฐและภาคเอกชนในการปรับตัวเข้าสู่ยุคดิจิทัล
- **ต้นทุนขายและให้บริการ** จำนวน 397.06 ล้านบาท เพิ่มขึ้น 7.93% จากปีก่อน ซึ่งสอดคล้องกับรายได้ที่เติบโตขึ้น รวมถึงปัจจัยหลักจากการรับค่าเสื่อมราคาและค่าตัดจำหน่ายที่เพิ่มขึ้นจากสินทรัพย์ที่บริษัทมุ่งเน้นพัฒนานวัตกรรมเพื่อรองรับการขยายตัวของธุรกิจ

งบกำไรขาดทุน สำหรับปี สิ้นสุด ณ วันที่ 31 มีนาคม 2569 (ต่อ)

- **กำไร(ขาดทุน)จากเงินลงทุน** จำนวน 16.73 ล้านบาท เพิ่มขึ้น 450.73% จากปีก่อน โดยมีปัจจัยหลักจากการจำหน่ายหน่วยลงทุนในกองทรัสต์ INETREIT ซึ่งส่งผลให้การรับรู้กำไรในงบการเงินรวมและงบการเงินเฉพาะกิจการแตกต่างกัน เนื่องจากใช้วิธีบันทึกบัญชีที่ต่างกัน
 - **งบการเงินรวม** : บริษัทรับรู้เงินลงทุนใน INETREIT ตามวิธีส่วนได้เสีย (Equity Method) เนื่องจากบริษัทถือหน่วยลงทุนในสัดส่วน 25% ณ วันที่มีการระดมทุนครั้งแรก ทำให้ INETREIT ถูกจัดเป็นเงินลงทุนในบริษัทร่วม โดยมูลค่าเงินลงทุนจะทยอยปรับเพิ่มขึ้นตามส่วนแบ่งกำไรที่รับรู้ในแต่ละงวด ส่งผลให้ต้นทุนทางบัญชีของเงินลงทุนในงบการเงินรวมสูงขึ้น โดยเมื่อมีการขายหน่วยลงทุนตามราคาตลาด กำไรที่รับรู้จึงต่ำกว่าเมื่อเทียบกับงบเฉพาะกิจการ
 - **งบการเงินเฉพาะกิจการ** : บริษัทบันทึกเงินลงทุนด้วยวิธีราคาทุน (Cost Method) ซึ่งใช้ต้นทุนเดิมที่ซื้อเป็นหลัก ทำให้มูลค่าทางบัญชีของเงินลงทุนในงบเฉพาะกิจการต่ำกว่างบการเงินรวม ซึ่งเมื่อมีการขายหน่วยลงทุนที่ราคาตลาดเดียวกัน บริษัทจึงสามารถรับรู้กำไรจากการขายได้สูงกว่างบการเงินรวม
- **ค่าใช้จ่ายในการขายและบริหาร** จำนวน 94.59 ล้านบาท เพิ่มขึ้น 5.71% จากปีก่อน ปัจจัยหลักมาจากค่าใช้จ่ายพนักงานตามแผนการรับกำลังคนของบริษัท
- **ส่วนแบ่งกำไร(ขาดทุน)จากเงินลงทุนในบริษัทร่วม** จำนวน 45.99 ล้านบาท เพิ่มขึ้น 94.95% จากปีก่อน จากผลการดำเนินงานของบริษัทในเครือ โดยมีปัจจัยหลักมาจากผลประกอบการของ INETREIT ที่ดีขึ้นเมื่อเทียบกับปีก่อน
- **ต้นทุนทางการเงิน** จำนวน 351.43 ล้านบาท เพิ่มขึ้น 34.09% จากปีก่อน ปัจจัยหลักมาจากดอกเบี้ยของหนี้สินทางการเงินที่เพิ่มขึ้นจากการออกและเสนอขายหุ้นกู้เพื่อรองรับการเติบโตของธุรกิจ รวมถึงปัจจัยของดอกเบี้ย (ค่าเช่า) จากหนี้สินภายใต้สัญญาทรัสต์ที่เพิ่มขึ้นจากการเข้าทำธุรกรรมกองทรัสต์ในการขายและเช่ากลับทรัพย์สินเพื่อดำเนินการในส่วนของโครงการ INET-IDC3 Ph.2-2 ในเดือนธันวาคม 2568 ที่ผ่านมา โดยค่าเช่าดังกล่าวถือเป็นต้นทุนทางการเงินของบริษัทคิดเป็นสัดส่วน 66.93% ของต้นทุนทางการเงินทั้งหมด
- **รายได้(ค่าใช้จ่าย)ภาษีเงินได้** จำนวน 12.80 ล้านบาท เพิ่มขึ้น 233.33% จากปีก่อน สาเหตุหลักมาจากการรับรู้ผลแตกต่างชั่วคราวทางบัญชี และทางภาษี (Deferred Tax) โดยจากการทำธุรกรรมกองทรัสต์ตามที่กล่าวมาข้างต้น ส่งผลต่อการตั้งสำรองสินทรัพย์ภาษีเงินได้รอดักบัญชี (Deferred Tax Asset) โดยบริษัทสามารถใช้สิทธิประโยชน์ทางภาษีได้ในอนาคต อีกทั้งบริษัทได้รับสิทธิประโยชน์ทางภาษีจากการส่งเสริมการลงทุน (BOI) เป็นผลจากการมุ่งเน้นการขายในกลุ่มธุรกิจ Cloud Service
- **กำไร(ขาดทุน)สุทธิ** จำนวน 81.63 ล้านบาท เพิ่มขึ้น 105.15% จากปีก่อน ซึ่งมีปัจจัยมาจากการรับรู้กำไรจากการขายเงินลงทุนในทางบัญชีที่กล่าวมาข้างต้น และผลการดำเนินงานของบริษัทที่ปรับตัวดีขึ้น โดยหากเทียบกับผลการดำเนินงานปกติ (ไม่รวมกำไรจากการขายเงินลงทุนINETREIT) จะส่งผลให้กำไรสุทธิอยู่ที่ 65.65 ล้านบาท เพิ่มขึ้น 65% เมื่อเทียบกับปีก่อน

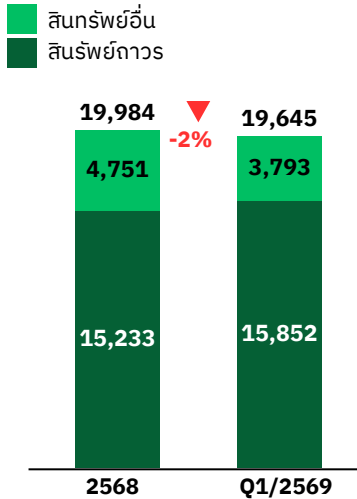
คำอธิบายบทวิเคราะห์ของฝ่ายจัดการไตรมาสที่ 1/2569



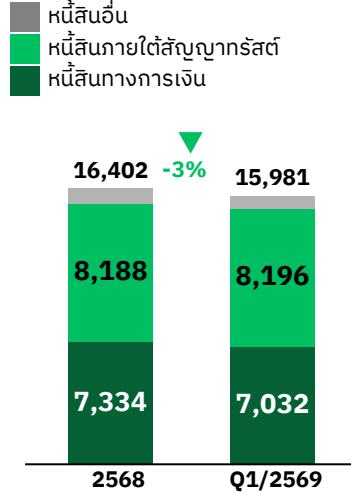
บริษัท อินเทอร์เน็ตประเทศไทย จำกัด (มหาชน) (“INET”)

งบฐานะการเงิน ณ วันที่ 31 มีนาคม 2569

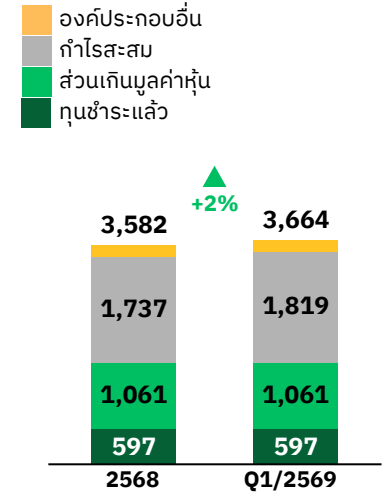
สินทรัพย์รวม 19,645
au.



หนี้สินรวม 15,981
au.



ส่วนผู้ถือหุ้นรวม 3,664
au.



- **สินทรัพย์รวม** เท่ากับ 19,644.97 ล้านบาท ลดลง 1.70% เมื่อเทียบกับปีก่อน โดยมีรายการที่เปลี่ยนแปลงอย่างมีนัยสำคัญ ดังนี้
 - **เงินสดและรายการเทียบเท่าเงินสด** จำนวน 607.57 ล้านบาท ลดลง 58.97% เมื่อเทียบกับปีก่อน ปัจจัยหลักมาจากในช่วงสิ้นปีที่ผ่านมาบริษัทมีกระแสเงินสดรับคงเหลือจากการจำหน่ายสินทรัพย์ให้กับกองทรัสต์ในส่วนของ Ph.2-2
 - **สินทรัพย์ถาวร** จำนวน 15,851.70 ล้านบาท เพิ่มขึ้น 4.06% เมื่อเทียบกับปีก่อน ปัจจัยหลักจากการลงทุนในการพัฒนา Innovation R&D Platform พัฒนาเพื่อรองรับการขยายตัวของธุรกิจและเพิ่มโอกาสในการแข่งขันทางธุรกิจ โดยสามารถแบ่งกลุ่มสินทรัพย์ไม่มีตัวตน (Platform) จากการพัฒนาได้ทั้งหมด 3 กลุ่มหลัก คือ
 - **Essential R&D** มีสัดส่วนที่ 4% ของสินทรัพย์ไม่มีตัวตน เป็นกลุ่มที่พัฒนาในส่วนของเทคโนโลยีที่จำเป็นของบริษัทฯ เพื่อการลดต้นทุนการจ่ายออก
 - **Digital Transformation Tools** มีสัดส่วนที่ 19% ของสินทรัพย์ไม่มีตัวตน ซึ่งเป็นกลุ่มที่พัฒนาเพื่อเพิ่มประสิทธิภาพการทำงานของระบบภายในองค์กร และการให้บริการลูกค้าที่ต้องการผลักดันการ Transform ขององค์กร
 - **Competing Platform market** มีสัดส่วนที่ 77% ของสินทรัพย์ไม่มีตัวตน เป็นกลุ่มที่พัฒนาเพื่อเสริมสร้างความสามารถด้านการแข่งขัน เป็นส่วนที่ตอบสนองความต้องการของกลุ่มตลาด
 - **เงินลงทุนในบริษัทร่วม** จำนวน 1,577.16 ล้านบาท ลดลง 9.64% เมื่อเทียบกับปีก่อน มาจากปัจจัยจากการขายหน่วยทรัสต์ซึ่งสอดคล้องกับกำไรจากเงินลงทุนตามที่ได้กล่าวไว้ข้างต้น

งบฐานะการเงิน ณ วันที่ 31 มีนาคม 2569 (ต่อ)

- **หนี้สินรวม** เท่ากับ 15,981.13 ล้านบาท ลดลง 2.57% เมื่อเทียบกับปีก่อน โดยการแบ่งหนี้สินออกเป็นทั้งหมด 3 ส่วนหลัก ได้แก่
 - **ภาระหนี้สินที่มีดอกเบี้ย** จำนวน 7,032.36 ล้านบาท ลดลง 4.11% เมื่อเทียบกับปีก่อน จากการออกและเสนอขายหุ้นกู้ใหม่เป็นจำนวนเงิน 1,200 ล้านบาท และจ่ายชำระคืนหุ้นกู้ที่ครบกำหนดจำนวน 1,500 ล้านบาท
 - **หนี้สินทางการเงินภายใต้สัญญาทรัสต์** จำนวน 8,196.28 ล้านบาท เพิ่มขึ้น 0.10% เมื่อเทียบกับปีก่อน โดยในทางบัญชีรับรู้รายการดังกล่าวเป็นหนี้สินทางการเงิน อ้างอิงตามมาตรฐานการรายงานทางการเงิน ฉบับที่ 16 (TFRS16)
 - **หนี้สินอื่น** จำนวน 752.49 ล้านบาท ลดลง 14.51% จากปีก่อน ปัจจัยหลักมาจากการจ่ายชำระภาษีมูลค่าเพิ่มจากการขายสินทรัพย์เข้าระดมทุนในกองทรัสต์ Ph.2-2 ซึ่งมีกำหนดการชำระในเดือนมกราคม 2569 ที่ผ่านมา
- **ส่วนของผู้ถือหุ้นรวม** เท่ากับ 3,663.84 ล้านบาท เพิ่มขึ้น 2.28% เมื่อเทียบกับปีก่อน โดยเพิ่มขึ้นจากปัจจัยของกำไรสุทธิในงวด

สรุปผลการดำเนินงานด้านความยั่งยืน (ESG)



INET คว้ารางวัล The Most Innovative “องค์กรยอดเยี่ยมด้านนวัตกรรม” จากเวที Future Trends Awards 2026 ตอกย้ำศักยภาพการพัฒนาเทคโนโลยีและนวัตกรรมดิจิทัลที่ตอบโจทย์ภาคธุรกิจไทยในยุคเศรษฐกิจดิจิทัลอย่างเป็นรูปธรรม



INET เปิดโอกาสทุกภาคส่วนเยี่ยมชม IDC3 แลกเปลี่ยนองค์ความรู้ด้าน Digital Infrastructure ให้กับมหาวิทยาลัย หน่วยงานภาครัฐและเอกชน เข้าเยี่ยมชมศูนย์ปฏิบัติการข้อมูลไอเน็ต (INET-IDC3) เพื่อศึกษาแนวทางการดำเนินงาน ระบบรักษาความมั่นคงปลอดภัยสารสนเทศ (Information Security) และการบริหารความต่อเนื่องทางธุรกิจ (Business Continuity Plan/Disaster Recovery: BCP/DR) ซึ่งสะท้อนถึงศักยภาพด้านโครงสร้างพื้นฐานดิจิทัลและมาตรฐานการให้บริการของบริษัทฯ และร่วมแลกเปลี่ยนองค์ความรู้ด้านเทคโนโลยีดิจิทัลสมัยใหม่ อาทิ Cloud, AI, Big Data และ Cybersecurity ตลอดจนหารือแนวทางความร่วมมือด้านดิจิทัลเพื่อสนับสนุนการพัฒนาศักยภาพด้านเทคโนโลยีและการขับเคลื่อนเศรษฐกิจดิจิทัลของประเทศ ซึ่งสอดคล้องกับแนวทางการดำเนินงานด้าน ESG ของบริษัทฯ



INET ขยายความร่วมมือทางวิชาการอย่างต่อเนื่อง โดยได้ลงนามบันทึกข้อตกลงความร่วมมือทางวิชาการ (MOU) ร่วมกับมหาวิทยาลัยสงขลานครินทร์ เพื่อยกระดับการพัฒนากำลังคนด้านเทคโนโลยีดิจิทัลให้สอดคล้องกับความต้องการของภาคอุตสาหกรรม พร้อมผลักดันการสร้างนวัตกรรมและองค์ความรู้ที่นำไปใช้ได้จริง ควบคู่กับการจัดตั้งศูนย์นวัตกรรม (Innovation Hub) ในหลายภูมิภาค รวมถึงจังหวัดสงขลา เพื่อส่งเสริมการสร้างงาน พัฒนาทักษะดิจิทัล และสนับสนุนการสร้างนวัตกรรมที่สามารถนำไปใช้ได้จริง สอดคล้องกับวิสัยทัศน์ของบริษัทฯ ในการสร้างโอกาสและพัฒนาศักยภาพคนรุ่นใหม่สู่การขับเคลื่อนเศรษฐกิจดิจิทัลอย่างยั่งยืน