

# คำอธิบายและการวิเคราะห์ของฝ่ายจัดการ บริษัท ไพลอน จำกัด (มหาชน) ไตรมาส 1 ปี 2569 วันที่ 11 พฤษภาคม 2569



## ผลการดำเนินงาน

รายการ หน่วย : ล้านบาท	ไตรมาส 1 ปี 2568	ไตรมาส 4 ปี 2568	ไตรมาส 1 ปี 2569	%YoY	%QoQ
รายได้จากการรับจ้างงานก่อสร้าง	298.73	422.49	488.46	63.51%	15.61%
กำไรขั้นต้น	40.07	106.99	115.88	189.19%	8.31%
อัตรากำไรขั้นต้น	13.41%	25.32%	23.72%		
กำไรสุทธิ	18.21	71.67	77.30	324.49%	7.86%
อัตรากำไรสุทธิ	6.04%	16.67%	15.68%		

## งวด 3 เดือนสิ้นสุดวันที่ 31 มีนาคม 2569

**รายได้ :** บริษัทมีรายได้จากการรับจ้างก่อสร้างรวม **488.46** ล้านบาท เพิ่มขึ้นจากงวดเดียวกันของปีก่อน **63.51%** โดยมีการรับรู้รายได้ในโครงการประเภทต่าง ๆ รวมทั้งสิ้น 16 โครงการ ประกอบด้วย โครงการภาคเอกชน : Mixed-Use / อาคารชุด / โรงพยาบาล / Data Center / โรงแรม รวม 15 โครงการ และ โครงการภาครัฐ 1 โครงการ

**กำไรขั้นต้น :** จำนวน **115.88** ล้านบาท เพิ่มขึ้น **189.19%** จากงวดเดียวกันของปีก่อน

**อัตรากำไรขั้นต้น :** เท่ากับ **23.72%** (งวดเดียวกันของปีก่อนเท่ากับ **13.41%**)

**กำไรสุทธิ :** บริษัทมีกำไรสุทธิจำนวน **77.30** ล้านบาท เพิ่มขึ้นจากงวดเดียวกันของปีก่อน **324.49%** โดยอัตรากำไรสุทธิเท่ากับ **15.68%** เพิ่มขึ้นจากงวดเดียวกันของปีก่อนซึ่งอยู่ที่ **6.04%**

## ประเด็นสำคัญ

**กำไรสุทธิสูงสุดในรอบ 24 ไตรมาส** โดยไตรมาส 1/2569 กำไรสุทธิเพิ่มขึ้นต่อเนื่องจากไตรมาส 1/2568 – ไตรมาส 4/2568 และเป็นไตรมาสที่มีกำไรสูงสุดนับตั้งแต่การระบาดของ Covid 19

**อัตราความสำเร็จในการประมูลงานดีขึ้นชัดเจน (Success Rate)** ส่งผลต่อการรับรู้รายได้ที่เพิ่มขึ้น โดย GPM นับตั้งแต่ไตรมาส 2/2568 – ไตรมาส 1/2569 อยู่ในระดับ 23 -25% เป็นระดับเดียวกับปี 2562 ก่อนการระบาดของ Covid19

จากภาวะสงครามในตะวันออกกลางซึ่งส่งผลให้ต้นทุนวัตถุดิบหลักบางรายการปรับตัวสูงขึ้น บริษัทได้มีการทบทวน และปรับประมาณการต้นทุนให้สอดคล้องกับผลกระทบที่คาดว่าจะเกิดขึ้น และสะท้อนอยู่ในผลประกอบการของไตรมาส 1/2569 แล้ว

# คำอธิบายและการวิเคราะห์ของฝ่ายจัดการ บริษัท ไพลอน จำกัด (มหาชน) ไตรมาส 1 ปี 2569 วันที่ 11 พฤษภาคม 2569



## ประเด็นสำคัญ (ต่อ)

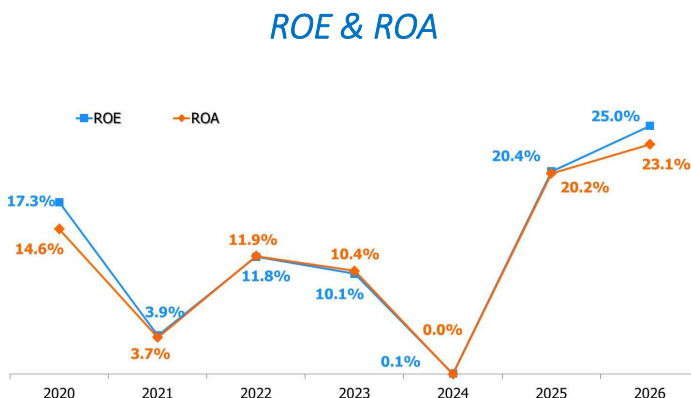
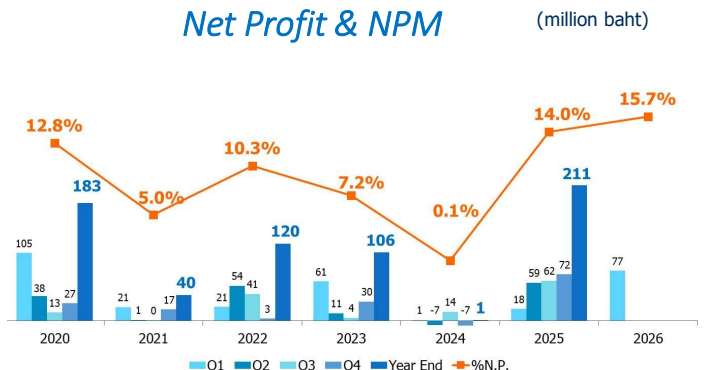
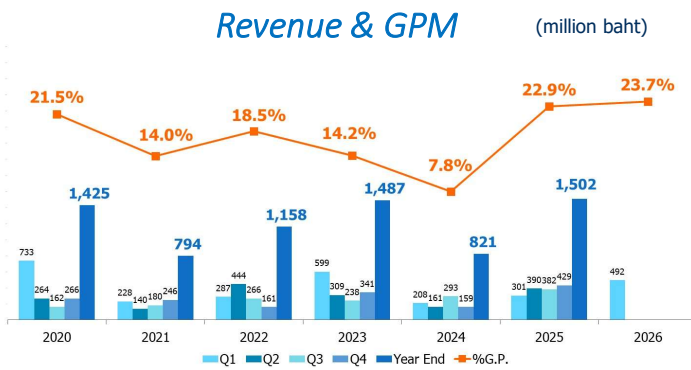
อัตราการแข่งขันในตลาดลดลงชัดเจน หลังจากผู้ประกอบการรายใหญ่รายหนึ่งยุติธุรกิจในประเทศไทย/ การเริ่มโครงการรถไฟฟ้าสายสีส้ม/ การลงทุนเชิงพาณิชย์ขนาดใหญ่ของภาคเอกชนเพิ่มสูงขึ้น/ เหตุการณ์ถล่มของอาคาร สตง. ทำให้เจ้าของโครงการให้ความสำคัญกับการคัดเลือกผู้รับเหมาที่มีคุณภาพมากขึ้น

รายได้จากงานกำแพงกันดิน (Diaphragm Wall) เพิ่มขึ้นต่อเนื่อง โดยไตรมาส 1/2569 สัดส่วนรายได้ Diaphragm Wall : Bored Pile เท่ากับ 47 : 53

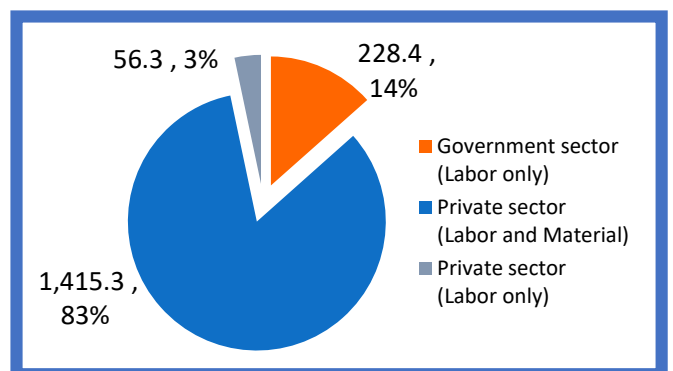


งานในมือ (Backlog) ณ วันที่ 31 มีนาคม 2569 อยู่ที่ 1,700 ล้านบาท สูงกว่าก่อนการระบาดของ COVID 19 และสูงกว่ารายได้ทั้งปี 2568 ซึ่งจะช่วยหนุนรายได้ปี 2569 ให้เติบโตต่อเนื่อง

บริษัทมีฐานะการเงินแข็งแกร่ง D/E 0.39 เท่า, Current Ratio 3.43 เท่า และมีเงินฝาก+กองทุนรวมตลาดเงินพันธบัตรรัฐบาล 659 ล้านบาท เทียบกับหนี้ที่มีดอกเบี้ยเพียง 111.1 ล้านบาท สะท้อนนโยบายดำเนินธุรกิจอย่างรอบคอบนับตั้งแต่ก่อตั้งบริษัทมาเป็นเวลา 24 ปี



## Company Backlog



งานในมือ ณ วันที่ 31 มีนาคม 2569 : **1,700 MB**