

ที่ บมจ.2569/006

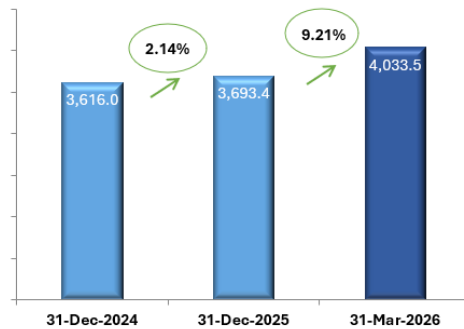
วันที่ 14 พฤษภาคม 2569

เรื่อง คำอธิบายและวิเคราะห์ของฝ่ายจัดการ สำหรับงวด 3 เดือนสิ้นสุดวันที่ 31 มีนาคม 2569
เรียน กรรมการและผู้จัดการ
ตลาดหลักทรัพย์แห่งประเทศไทย

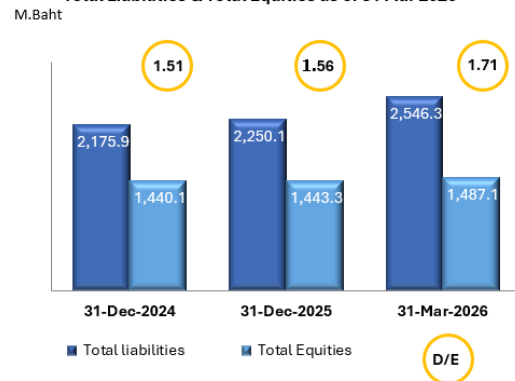
บริษัท ปัญจวัฒนาพลาสติก จำกัด (มหาชน) และบริษัทย่อย (“บริษัทและบริษัทย่อย”) ขอชี้แจงฐานะการเงิน และผลการดำเนินงานสำหรับงวด 3 เดือนสิ้นสุดวันที่ 31 มีนาคม 2569 ของบริษัทและบริษัทย่อย ดังนี้

STATEMENT OF FINANCIAL POSITION

M.Baht Total Assets as of 31 Mar 2026



Total Liabilities & Total Equities as of 31 Mar 2026



ฐานะการเงิน

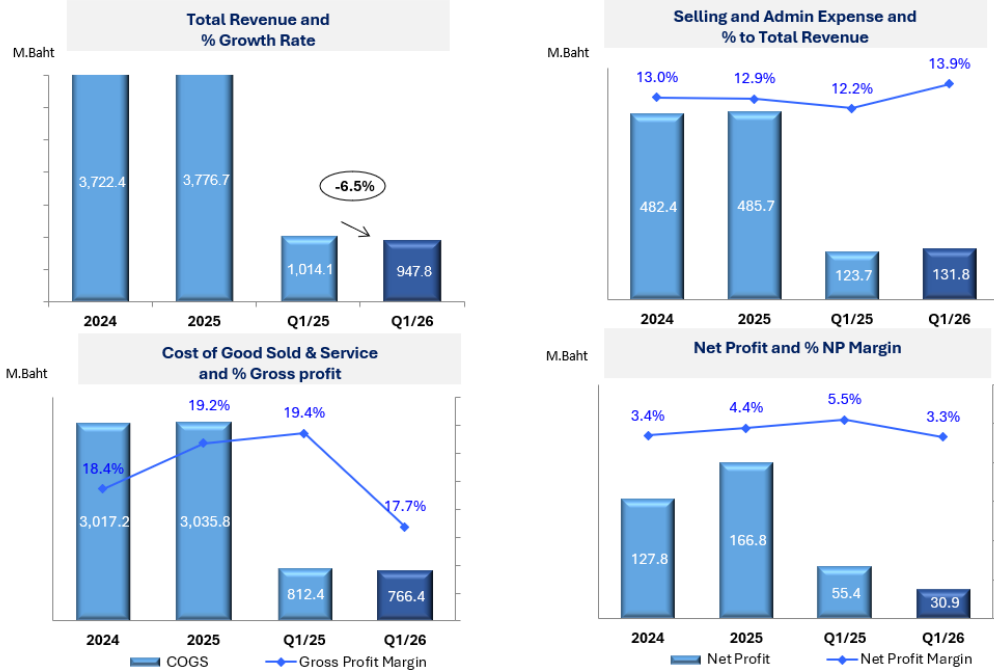
ณ วันที่ 31 มี.ค. 2569 งบการเงินรวมของบริษัทและบริษัทย่อยมีสินทรัพย์รวมเพิ่มขึ้น 340.1 ล้านบาท หรือเพิ่มขึ้นร้อยละ 9.21 เมื่อเทียบกับปีก่อน ในส่วนของสินทรัพย์หมุนเวียนเพิ่มขึ้น 331.9 ล้านบาท โดยเป็นการเพิ่มขึ้นจากเงินสดและรายการเทียบเท่าเงินสดจำนวน 20.4 ล้านบาท ลูกหนี้การค้าและลูกหนี้อื่นสูงขึ้น 262.0 ล้านบาทส่วนใหญ่เกิดจากลูกหนี้เงินมัดจำรับค่าจ้างทำแม่พิมพ์เพิ่มขึ้น และสินค้าคงเหลือเพิ่มขึ้น 52.3 ล้านบาทโดยส่วนใหญ่เป็นการเพิ่มขึ้นจากการสำรองวัตถุดิบ และสินทรัพย์ไม่หมุนเวียนเพิ่มขึ้น 8.1 ล้านบาท

ณ วันที่ 31 มี.ค. 2569 งบการเงินรวมของบริษัทและบริษัทย่อยมีหนี้สินรวมเพิ่มขึ้น 296.2 ล้านบาท หรือเพิ่มขึ้นร้อยละ 13.2 เมื่อเทียบกับปีก่อน เป็นการเพิ่มขึ้นจากหนี้สินหมุนเวียน 326.3 ล้านบาท จากเงินเบิกเกินบัญชีและเงินกู้ยืมระยะสั้นจากสถาบันการเงิน และเจ้าหนี้การค้าและเจ้าหนี้อื่น รวมถึงมีเงินมัดจำรับค่าจ้างทำแม่พิมพ์รอรับรู้รายได้เพิ่มขึ้น 148.9 ล้านบาท ส่วนของหนี้สินไม่หมุนเวียนลดลง 30.0 ล้านบาท

อัตราส่วนหนี้สินต่อทุนรวม ณ วันที่ 31 มี.ค. 2569 อยู่ที่ 1.71 เท่า (ณ วันที่ 31 ธ.ค. 2568 : 1.56 เท่า)

ผลการดำเนินงาน

OPERATING RESULT FOR THE YEAR



บริษัทและบริษัทย่อยมีกำไรสุทธิสำหรับงวด 3 เดือนสิ้นสุดวันที่ 31 มีนาคม 2569 รวมเท่ากับ 30.9 ล้านบาท ลดลง 24.5 ล้านบาท หรือร้อยละ 44.3 เมื่อเทียบกับปีก่อน เนื่องจาก

- รายได้รวมลดลง 66.3 ล้านบาท คิดเป็นร้อยละ 6.5 เกิดจากยอดขายบรรจุภัณฑ์กลุ่มอุตสาหกรรมน้ำมันหล่อลื่น บรรจุภัณฑ์กลุ่มอุตสาหกรรมนมและนมเปรี้ยว บรรจุภัณฑ์กลุ่มสินค้าอุปโภคบริโภค ปรับตัวลดลงจากปีก่อนร้อยละ 6.3 นอกจากนี้ ยอดขายส่วนงานชิ้นส่วนอุตสาหกรรมยานยนต์และยานยนต์ฟิ้นสีลดลงร้อยละ 13.9 เกิดจากสถานการณ์สงคราม ยอดขายบรรจุภัณฑ์ในประเทศจีนลดลงร้อยละ 7.3 ส่วนของรายได้จากการบริการซักผ้าอุตสาหกรรมยังคงเติบโตร้อยละ 1.9
- อัตรากำไรขั้นต้นรวม เท่ากับร้อยละ 17.7 ลดลงจากปีก่อนที่ร้อยละ 19.4 มาจากยอดขายที่ลดลงเป็นหลัก
- อัตรากำไรสุทธิรวมเท่ากับร้อยละ 3.3 ลดลงจากไตรมาสเดียวกันของปีก่อนที่อัตรากำไรสุทธิรวมร้อยละ 5.5 เนื่องจากกำไรขั้นต้นที่ลดลงตามที่กล่าวมา

จึงเรียนมาเพื่อทราบ

ขอแสดงความนับถือ

(นางพริม ชัยวัฒน์)
เลขานุการบริษัท